

Marktflecken Merenberg



Haushaltssatzung für das Haushaltsjahr 2026

Inhaltsverzeichnis

1.	Haushaltssatzung 2026	9
2.	Vorbericht HH-Plan 2026	12
3.	Gesamtergebnishaushalt	40
4.	Gesamtfinanzhaushalt	42
5.	Investitionsprogramm 2025 bis 2029	44
6.	Kostenstellenplan 2026	48
7.	Teilhaushalt Produkt 010101 Gemeindliche Gremien	50
	Teilergebnishaushalt Produkt 010101 Gemeindliche Gremien	
	Teilfinanzhaushalt Produkt 010101 Gemeindliche Gremien	
	Investitionen Produkt 010101 Gemeindliche Gremien Teilhaushalte	
8.	Teilhaushalt Produkt 010102 Hauptverwaltung	53
	Teilergebnishaushalt Produkt 010102 Hauptverwaltung	
	Teilfinanzhaushalt Produkt 010102 Hauptverwaltung	
	Investitionen Produkt 010102 Hauptverwaltung Teilhaushalte	
9.	Teilhaushalt Produkt 010103 Finanzverwaltung	57
	Teilergebnishaushalt Produkt 010103 Finanzverwaltung	
	Teilfinanzhaushalt Produkt 010103 Finanzverwaltung	
	Investitionen Produkt 010103 Finanzverwaltung Teilhaushalte	
10.	Teilhaushalt Produkt 010104 Einrichtung für die ges. Verwaltung (Bauhof)	59
	Teilergebnishaushalt Produkt 010104 Einrichtung für die ges. Verwaltung (Bauhof)	
	Teilfinanzhaushalt Produkt 010104 Einrichtung für die ges. Verwaltung (Bauhof)	
	Investitionen Produkt 010104 Einrichtung für die ges. Verwaltung (Bauhof)	
	Teilhaushalte	
11.	Teilhaushalt Produkt 020101 Statistik u. Wahlen	63
	Teilergebnishaushalt Produkt 020101 Statistik u. Wahlen	
	Teilfinanzhaushalt Produkt 020101 Statistik u. Wahlen	
	Investitionen Produkt 020101 Statistik u. Wahlen Teilhaushalte	
12.	Teilhaushalt Produkt 020201 Melde-, Pass- u. Personenstandswesen	65
	Teilergebnishaushalt Produkt 020201 Melde-, Pass- u. Personenstandswesen	
	Teilfinanzhaushalt Produkt 020201 Melde-, Pass- u. Personenstandswesen	
	Investitionen Produkt 020201 Melde-, Pass- u. Personenstandswesen Teilhaushalte	
13.	Teilhaushalt Produkt 020202 Verwaltung der Ordnungsangelegenheiten	68
	Teilergebnishaushalt Produkt 020202 Verwaltung der Ordnungsangelegenheiten	
	Teilfinanzhaushalt Produkt 020202 Verwaltung der Ordnungsangelegenheiten	
	Investitionen Produkt 020202 Verwaltung der Ordnungsangelegenheiten	
	Teilhaushalte	
14.	Teilhaushalt Produkt 020301 Feuerwehrverwaltung	70
	Teilergebnishaushalt Produkt 020301 Feuerwehrverwaltung	
	Teilfinanzhaushalt Produkt 020301 Feuerwehrverwaltung	
	Investitionen Produkt 020301 Feuerwehrverwaltung Teilhaushalte	

15.	Teilhaushalt Produkt 041001 Heimat- u. Kulturpflege	75
	Teilergebnishaushalt Produkt 041001 Heimat- u. Kulturpflege	
	Teilfinanzhaushalt Produkt 041001 Heimat- u. Kulturpflege	
	Investitionen Produkt 041001 Heimat- u. Kulturpflege Teilhaushalte	
16.	Teilhaushalt Produkt 050401 Soziale Einrichtungen für Senioren	77
	Teilergebnishaushalt Produkt 050401 Soziale Einrichtungen für Senioren	
	Teilfinanzhaushalt Produkt 050401 Soziale Einrichtungen für Senioren	
	Investitionen Produkt 050401 Soziale Einrichtungen für Senioren Teilhaushalte	
17.	Teilhaushalt Produkt 060201 Kinder- u. Jugendarbeit	79
	Teilergebnishaushalt Produkt 060201 Kinder- u. Jugendarbeit	
	Teilfinanzhaushalt Produkt 060201 Kinder- u. Jugendarbeit	
	Investitionen Produkt 060201 Kinder- u. Jugendarbeit Teilhaushalte	
18.	Teilhaushalt Produkt 060401 Verwaltung der Tageseinrichtungen für Kinder	82
	Teilergebnishaushalt Produkt 060401 Verwaltung der Tageseinrichtungen für Kinder	
	Teilfinanzhaushalt Produkt 060401 Verwaltung der Tageseinrichtungen für Kinder	
	Investitionen Produkt 060401 Verwaltung der Tageseinrichtungen für Kinder Teilhaushalte	
19.	Teilhaushalt Produkt 060502 Kinderspielplätze	85
	Teilergebnishaushalt Produkt 060502 Kinderspielplätze	
	Teilfinanzhaushalt Produkt 060502 Kinderspielplätze	
	Investitionen Produkt 060502 Kinderspielplätze Teilhaushalte	
20.	Teilhaushalt Produkt 080101 Sportförderung	88
	Teilergebnishaushalt Produkt 080101 Sportförderung	
	Teilfinanzhaushalt Produkt 080101 Sportförderung	
	Investitionen Produkt 080101 Sportförderung Teilhaushalte	
21.	Teilhaushalt Produkt 080201 Bereitstellung u. Unterhaltung eigener Sportstätte	90
	Teilergebnishaushalt Produkt 080201 Bereitstellung u. Unterhaltung eigener Sportstätte	
	Teilfinanzhaushalt Produkt 080201 Bereitstellung u. Unterhaltung eigener Sportstätte	
	Investitionen Produkt 080201 Bereitstellung u. Unterhaltung eigener Sportstätte Teilhaushalte	
22.	Teilhaushalt Produkt 090101 Gemeindebaul. Planung u. Erschliessung	92
	Teilergebnishaushalt Produkt 090101 Gemeindebaul. Planung u. Erschliessung	
	Teilfinanzhaushalt Produkt 090101 Gemeindebaul. Planung u. Erschliessung	
	Investitionen Produkt 090101 Gemeindebaul. Planung u. Erschliessung Teilhaushalte	
23.	Teilhaushalt Produkt 090102 Gemeindeentwicklung u. -sanierung	95
	Teilergebnishaushalt Produkt 090102 Gemeindeentwicklung u. -sanierung	
	Teilfinanzhaushalt Produkt 090102 Gemeindeentwicklung u. -sanierung	
	Investitionen Produkt 090102 Gemeindeentwicklung u. -sanierung Teilhaushalte	
24.	Teilhaushalt Produkt 100101 Allgem. Bauverwaltung	97
	Teilergebnishaushalt Produkt 100101 Allgem. Bauverwaltung	
	Teilfinanzhaushalt Produkt 100101 Allgem. Bauverwaltung	
	Investitionen Produkt 100101 Allgem. Bauverwaltung Teilhaushalte	
25.	Teilhaushalt Produkt 110101 Elektrizitätsversorgung	99

	Teilergebnishaushalt Produkt 110101 Elektrizitätsversorgung	
	Teilfinanzhaushalt Produkt 110101 Elektrizitätsversorgung	
	Investitionen Produkt 110101 Elektrizitätsversorgung Teilhaushalte	
26.	Teilhaushalt Produkt 110201 Gasversorgung	102
	Teilergebnishaushalt Produkt 110201 Gasversorgung	
	Teilfinanzhaushalt Produkt 110201 Gasversorgung	
	Investitionen Produkt 110201 Gasversorgung Teilhaushalte	
27.	Teilhaushalt Produkt 110301 Wasserversorgung	104
	Teilergebnishaushalt Produkt 110301 Wasserversorgung	
	Teilfinanzhaushalt Produkt 110301 Wasserversorgung	
	Investitionen Produkt 110301 Wasserversorgung Teilhaushalte	
28.	Teilhaushalt Produkt 110601 Abfallbeseitigung	109
	Teilergebnishaushalt Produkt 110601 Abfallbeseitigung	
	Teilfinanzhaushalt Produkt 110601 Abfallbeseitigung	
	Investitionen Produkt 110601 Abfallbeseitigung Teilhaushalte	
29.	Teilhaushalt Produkt 110701 Abwasserbeseitigung	111
	Teilergebnishaushalt Produkt 110701 Abwasserbeseitigung	
	Teilfinanzhaushalt Produkt 110701 Abwasserbeseitigung	
	Investitionen Produkt 110701 Abwasserbeseitigung Teilhaushalte	
30.	Teilhaushalt Produkt 120101 Unterhaltung der Strassen, Wege u. Plätze	116
	Teilergebnishaushalt Produkt 120101 Unterhaltung der Strassen, Wege u. Plätze	
	Teilfinanzhaushalt Produkt 120101 Unterhaltung der Strassen, Wege u. Plätze	
	Investitionen Produkt 120101 Unterhaltung der Strassen, Wege u. Plätze Teilhaushalte	
31.	Teilhaushalt Produkt 120102 Verwaltung der Strassenbeleuchtung	120
	Teilergebnishaushalt Produkt 120102 Verwaltung der Strassenbeleuchtung	
	Teilfinanzhaushalt Produkt 120102 Verwaltung der Strassenbeleuchtung	
	Investitionen Produkt 120102 Verwaltung der Strassenbeleuchtung Teilhaushalte	
32.	Teilhaushalt Produkt 120501 Strassenreinigung u. Winterdienst	123
	Teilergebnishaushalt Produkt 120501 Strassenreinigung u. Winterdienst	
	Teilfinanzhaushalt Produkt 120501 Strassenreinigung u. Winterdienst	
	Investitionen Produkt 120501 Strassenreinigung u. Winterdienst Teilhaushalte	
33.	Teilhaushalt Produkt 120701 ÖPNV u. Bushaltestellen	126
	Teilergebnishaushalt Produkt 120701 ÖPNV u. Bushaltestellen	
	Teilfinanzhaushalt Produkt 120701 ÖPNV u. Bushaltestellen	
	Investitionen Produkt 120701 ÖPNV u. Bushaltestellen Teilhaushalte	
34.	Teilhaushalt Produkt 130101 Grünflächenpflege	129
	Teilergebnishaushalt Produkt 130101 Grünflächenpflege	
	Teilfinanzhaushalt Produkt 130101 Grünflächenpflege	
	Investitionen Produkt 130101 Grünflächenpflege Teilhaushalte	
35.	Teilhaushalt Produkt 130301 Friedhofs- u. Bestattungswesen	132
	Teilergebnishaushalt Produkt 130301 Friedhofs- u. Bestattungswesen	
	Teilfinanzhaushalt Produkt 130301 Friedhofs- u. Bestattungswesen	
	Investitionen Produkt 130301 Friedhofs- u. Bestattungswesen Teilhaushalte	
36.	Teilhaushalt Produkt 130401 Naturschutz u. Landschaftspflege	135

	Teilergebnishaushalt Produkt 130401 Naturschutz u. Landschaftspflege	
	Teilfinanzhaushalt Produkt 130401 Naturschutz u. Landschaftspflege	
	Investitionen Produkt 130401 Naturschutz u. Landschaftspflege Teilhaushalte	
37.	Teilhaushalt Produkt 130501 Forstverwaltung	137
	Teilergebnishaushalt Produkt 130501 Forstverwaltung	
	Teilfinanzhaushalt Produkt 130501 Forstverwaltung	
	Investitionen Produkt 130501 Forstverwaltung Teilhaushalte	
38.	Teilhaushalt Produkt 130502 Unterhaltung der Feld-u.Wirtschaftswege, Jagdverw.	140
	Teilergebnishaushalt Produkt 130502 Unterhaltung der Feld-u.Wirtschaftswege, Jagdverw.	
	Teilfinanzhaushalt Produkt 130502 Unterhaltung der Feld-u.Wirtschaftswege, Jagdverw.	
	Investitionen Produkt 130502 Unterhaltung der Feld-u.Wirtschaftswege, Jagdverw. Teilhaushalte	
39.	Teilhaushalt Produkt 150101 Wirtschaftsförderung	143
	Teilergebnishaushalt Produkt 150101 Wirtschaftsförderung	
	Teilfinanzhaushalt Produkt 150101 Wirtschaftsförderung	
	Investitionen Produkt 150101 Wirtschaftsförderung Teilhaushalte	
40.	Teilhaushalt Produkt 150201 Marktverwaltung	146
	Teilergebnishaushalt Produkt 150201 Marktverwaltung	
	Teilfinanzhaushalt Produkt 150201 Marktverwaltung	
	Investitionen Produkt 150201 Marktverwaltung Teilhaushalte	
41.	Teilhaushalt Produkt 150202 Verw. der Bürgerhäuser u. Sporthalle	148
	Teilergebnishaushalt Produkt 150202 Verw. der Bürgerhäuser u. Sporthalle	
	Teilfinanzhaushalt Produkt 150202 Verw. der Bürgerhäuser u. Sporthalle	
	Investitionen Produkt 150202 Verw. der Bürgerhäuser u. Sporthalle Teilhaushalte	
42.	Teilhaushalt Produkt 150203 Verw. sonstiger Liegenschaften	151
	Teilergebnishaushalt Produkt 150203 Verw. sonstiger Liegenschaften	
	Teilfinanzhaushalt Produkt 150203 Verw. sonstiger Liegenschaften	
	Investitionen Produkt 150203 Verw. sonstiger Liegenschaften Teilhaushalte	
43.	Teilhaushalt Produkt 150301 Fremdenverkehrsförderung	155
	Teilergebnishaushalt Produkt 150301 Fremdenverkehrsförderung	
	Teilfinanzhaushalt Produkt 150301 Fremdenverkehrsförderung	
	Investitionen Produkt 150301 Fremdenverkehrsförderung Teilhaushalte	
44.	Teilhaushalt Produkt 150302 Verwaltung von Tourismuseinrichtungen	157
	Teilergebnishaushalt Produkt 150302 Verwaltung von Tourismuseinrichtungen	
	Teilfinanzhaushalt Produkt 150302 Verwaltung von Tourismuseinrichtungen	
	Investitionen Produkt 150302 Verwaltung von Tourismuseinrichtungen Teilhaushalte	
45.	Teilhaushalt Produkt 150901 Konzessionsabgaben	159
	Teilergebnishaushalt Produkt 150901 Konzessionsabgaben	
	Teilfinanzhaushalt Produkt 150901 Konzessionsabgaben	
	Investitionen Produkt 150901 Konzessionsabgaben Teilhaushalte	
46.	Teilhaushalt Produkt 160101 Steuern, allgem. Zuweisungen, allgem. Umlagen	161
	Teilergebnishaushalt Produkt 160101 Steuern, allgem. Zuweisungen, allgem. Umlagen	
	Teilfinanzhaushalt Produkt 160101 Steuern, allgem. Zuweisungen, allgem. Umlagen	

	Investitionen Produkt 160101 Steuern, allgem. Zuweisungen, allgem. Umlagen Teilhaushalte	
47.	Teilhaushalt Produkt 160201 Sonstige allgem. Finanzwirtschaft Teilergebnishaushalt Produkt 160201 Sonstige allgem. Finanzwirtschaft Teilfinanzhaushalt Produkt 160201 Sonstige allgem. Finanzwirtschaft Investitionen Produkt 160201 Sonstige allgem. Finanzwirtschaft Teilhaushalte	164
48.	Mittelfristige Ergebnisplanung - detailliert - Beträge in 1.000 € -	166
49.	Teilhaushalt Produktbereich 01 Innere Verwaltung Mittelfristige Ergebnisplanung je Produktbereich 01 Innere Verwaltung	167
50.	Teilhaushalt Produktbereich 02 Sicherheit und Ordnung Mittelfristige Ergebnisplanung je Produktbereich 02 Sicherheit und Ordnung	168
51.	Teilhaushalt Produktbereich 04 Kultur und Wissenschaft Mittelfristige Ergebnisplanung je Produktbereich 04 Kultur und Wissenschaft	169
52.	Teilhaushalt Produktbereich 05 Soziale Leistungen Mittelfristige Ergebnisplanung je Produktbereich 05 Soziale Leistungen	170
53.	Teilhaushalt Produktbereich 06 Kinder-/Jugend- und Familienhilfe Mittelfristige Ergebnisplanung je Produktbereich 06 Kinder-/Jugend- und Familienhilfe	171
54.	Teilhaushalt Produktbereich 08 Sportförderung Mittelfristige Ergebnisplanung je Produktbereich 08 Sportförderung	172
55.	Teilhaushalt Produktbereich 09 Räumliche Planung und Entwicklung, Geoinformation Mittelfristige Ergebnisplanung je Produktbereich 09 Räumliche Planung und Entwicklung, Geoinformation	173
56.	Teilhaushalt Produktbereich 10 Bauen und Wohnen Mittelfristige Ergebnisplanung je Produktbereich 10 Bauen und Wohnen	174
57.	Teilhaushalt Produktbereich 11 Ver- und Entsorgung Mittelfristige Ergebnisplanung je Produktbereich 11 Ver- und Entsorgung	175
58.	Teilhaushalt Produktbereich 12 Verkehrsflächen und -anlagen/ÖPNV Mittelfristige Ergebnisplanung je Produktbereich 12 Verkehrsflächen und - anlagen/ÖPNV	176
59.	Teilhaushalt Produktbereich 13 Natur- und Landschaftspflege Mittelfristige Ergebnisplanung je Produktbereich 13 Natur- und Landschaftspflege	177
60.	Teilhaushalt Produktbereich 15 Wirtschaft und Tourismus Mittelfristige Ergebnisplanung je Produktbereich 15 Wirtschaft und Tourismus	178
61.	Teilhaushalt Produktbereich 16 Allgemeine Finanzwirtschaft Mittelfristige Ergebnisplanung je Produktbereich 16 Allgemeine Finanzwirtschaft	179
62.	Stellenplan Teil D für Beamte und Arbeitnehmer	180
63.	Stellenplan Teil A für Beamte	181
64.	Stellenplan Teil B für Arbeitnehmer TVÖD VKA	182
65.	Stellenplan Teil B für Arbeitnehmer TVÖD SuE	183
66.	Übersicht über Rücklagen und Rückstellungen	184
67.	Übersicht über Verbindlichkeiten aus Krediten u.ä.	185

68.	Entwicklung Verbindlichkeiten ab 2009	186
69.	Übersicht über Verbindlichkeiten aus Leasinggeschäften	187
70.	Übersicht über die voraussichtlichen Fraktionsmittel 2025	188
71.	Verpflichtungsermächtigungen	189
72.	Finanzplanungserlass 2026	190
73.	Hebesatzempfehlungen der Hessischen Steuerverwaltung	206
74.	Prognose 31.12.2023 Bevölkerungsentwicklung Merenberg bis 2035	209

Haushaltssatzung des Marktfleckens Merenberg für das Haushaltsjahr 2026

1. Haushaltssatzung

Aufgrund der §§ 94 ff. der Hessischen Gemeindeordnung (HGO) in der Fassung der Bekanntmachung vom 07.03 2005 (GVBl. I 2005, S.142), zuletzt geändert durch Artikel 1 des Gesetzes vom 01.04.2025 (GVBl. Nr.24/2025), hat die Gemeindevertretung am 11.12.2025 folgende Haushaltssatzung beschlossen:

§ 1

Der Haushaltsplan für das Haushaltsjahr 2026 wird

im Ergebnishaushalt

im ordentlichen Ergebnis	
mit dem Gesamtbetrag der Erträge auf	10.032.129 EUR
mit dem Gesamtbetrag der Aufwendungen auf	10.126.552 EUR
mit einem Saldo von	- 94.423 EUR
im außerordentlichen Ergebnis	
mit dem Gesamtbetrag der Erträge auf	0 EUR
mit dem Gesamtbetrag der Aufwendungen auf	0 EUR
mit einem Saldo von	0 EUR
mit einem Fehlbedarf von	94.423 EUR
ausgeglichen mit außerordentlichen Rücklagen	94.423 EUR,

im Finanzhaushalt

mit dem Saldo aus den Einzahlungen und Auszahlungen aus laufender Verwaltungstätigkeit auf	519.632 EUR
und dem Gesamtbetrag der Einzahlungen aus Investitionstätigkeit auf	31.000 EUR
Auszahlungen aus Investitionstätigkeit auf	1.282.000 EUR
mit einem Saldo von	- 1.251.000 EUR
Einzahlungen aus Finanzierungstätigkeit auf	1.050.000 EUR
Auszahlungen aus Finanzierungstätigkeit auf	848.300 EUR
mit einem Saldo von	201.700 EUR
mit einem Zahlungsmittelbedarf des Haushaltsjahres von	- 529.668 EUR

festgesetzt.

§ 2

Der Gesamtbetrag der Kredite, deren Aufnahme im Haushaltsjahr 2026 zur Finanzierung von Investitionen und Investitionsförderungsmaßnahmen erforderlich ist, wird auf 1.050.000 EUR festgesetzt.

§ 3

Es wurden für das Haushaltsjahr 2026 Verpflichtungsermächtigungen in Höhe von 1.870.000 EUR veranschlagt.

§ 4

Der Höchstbetrag der Liquiditätskredite, die im Haushaltsjahr 2026 zur rechtzeitigen Leistung von Auszahlungen in Anspruch genommen werden dürfen, wird auf 500.000 EUR festgesetzt.

§ 5

Die Steuersätze für die Gemeindesteuern sind für das Haushaltsjahr 2026 wie folgt festgesetzt:

1. Grundsteuer	
a) für land- und forstwirtschaftliche Betriebe (Grundsteuer A) auf	350 v.H.
b) für Grundstücke (Grundsteuer B) auf	350 v.H.
2. Gewerbesteuer auf	400 v.H.

Es gilt die aktuelle Hebesatzsatzung.

§ 6

Es wurde kein Haushaltssicherungskonzept beschlossen.

§ 7

Es gilt der von der Gemeindevertretung als Teil des Haushaltsplans beschlossene Stellenplan.

§ 8

a) Über- und außerplanmäßige Ausgaben im Sinne des § 100 Abs. 1 - 3 HGO gelten als unerheblich bis zum Betrag von 20.000,- € im Einzelfall und bei Beträgen darüber hinaus bis zu 5% des Aufwands in dem jeweiligen Produktbereich. Bei den in diesem Sinne unerheblichen Fällen, wird der Gemeindevorstand ermächtigt, die Genehmigung zur Leistung dieser Aufwendungen oder Auszahlungen zu erteilen. Diese Ausgaben sind der Gemeindevertretung vierteljährlich zur Kenntnis zu bringen, sofern das Produktgruppenbudget überschritten ist. Der §19 Abs. 3 GemHVO bleibt unberührt.

b) Der erhebliche Umfang bisher nicht veranschlagter oder zusätzlicher Aufwendungen und Auszahlungen im Sinne von § 98 Abs.2 Nr.1 bis 3 HGO (Nachtragssatzung) wird auf 10 % der veranschlagten Aufwendungen des Gesamtergebnis- bzw. auf 10 % der veranschlagten Auszahlungen des Gesamtfinanzhaushaltes festgestellt.

§ 9

- a) In den Produktbereichen 01-02, 04-06, 09-10 und 12-13 werden jeweils untereinander die Ansätze für zahlungswirksame Aufwendungen mit Ausnahme der Personalaufwendungen, der Mittel für Fraktionen und der Verfügungsmittel gemäß § 20 Abs. 2 und 4 GemHVO für gegenseitig deckungsfähig erklärt, wenn ein sachlicher Zusammenhang besteht (z.B. Instandhaltungsmaßnahmen Infrastruktur, Arbeitsmittel etc.) Das Gleiche gilt für zahlungsunwirksame Aufwendungen dieser Aufwandsarten entsprechend.
- b) Nach § 20 Abs. 5 GemHVO sind zahlungswirksame Aufwendungen eines Produktbereiches zu Gunsten von Investitionsauszahlungen desselben Budgets einseitig deckungsfähig.
- c) Die Personalaufwendungen und Abschreibungen aller Produkte werden nach § 20 Abs. 2 GemHVO für gegenseitig deckungsfähig erklärt.
- d) Zahlungswirksame Mehrerträge können nach § 19 Abs. 2 GemHVO für Mehraufwendungen in den jeweiligen Produktgruppen verwendet werden. Dies gilt nicht für Steuern, allgemeine Zuweisungen und Umlagen.
- e) Investitionen, die sachlich bzw. aus wirtschaftlicher Sicht eng zusammenhängen aber in verschiedenen Produktbereichen veranschlagt sind, werden für gegenseitig deckungsfähig erklärt (z.B. Straßenbau-/Wasser-/Kanalmaßnahmen derselben Straße; Anschaffung von Kleingerätschaften).

Merenberg, den 11.12.2025

Der Gemeindevorstand
des Marktflecken Merenberg



Oliver Jung
Bürgermeister



VORBERICHT

Haushaltsplan des Marktflecken Merenberg für das Haushaltsjahr

2026

Nach § 1 Abs. 4 Ziffer 1 Gemeindehaushaltsverordnung (GemHVO) ist dem Haushaltsplan ein Vorbericht beizufügen. Nach § 6 GemHVO soll der Vorbericht einen Überblick über den Stand und die Entwicklung der Haushaltswirtschaft im Haushaltsjahr unter Einbeziehung der beiden Vorjahre geben. Die durch den Haushaltsplan gesetzten Rahmenbedingungen sind zu erläutern.

Der Vorbericht beinhaltet einen Ausblick insbesondere auf wesentliche Veränderungen der Rahmenbedingungen der Planung und die Entwicklung wichtiger Planungskomponenten innerhalb des Zeitraums der mittelfristigen Ergebnis- und Finanzplanung.

Umfangreiche gesetzliche Änderungen im Gemeindehaushaltsrecht sind im Zuge der Errichtung der Hessenkasse zur künftigen Sicherung der ordnungsgemäßen Haushaltswirtschaft beschlossen worden. Diese sind ab dem Haushaltsjahr 2019 in Kraft getreten. Hier sind für die Planung von besonderer Bedeutung:

1. Haushaltsausgleich: Dieser muss sowohl in der Planung als auch im Haushaltsvollzug (Rechnung) erreicht werden. Maßgeblich hierfür ist im Ergebnishaushalt das ordentliche Ergebnis. Dies gilt nunmehr auch für den Finanzhaushalt. Hier müssen aus den Zahlungsmittelüberschüssen aus laufender Verwaltungstätigkeit (Doppische freie Spitze) die ordentlichen Tilgungen von Investitionskrediten und der jährliche Eigenbeitrag an das Sondervermögen Hessenkasse geleistet werden.

2. Haushaltssicherungskonzept (HSK): Hier ist in der Haushaltssatzung ein eigener Paragraph eingefügt worden, sodass der Beschluss über das HSK mit der Satzung zusammen erfolgt.

3. Liquiditätskredite: Die ehemaligen Kassenkredite sollen nur noch unterjährig zur kurzfristigen Überbrückung eingesetzt und grundsätzlich zum Jahresende wieder zurückgeführt werden. Ausnahmen hiervon können in der Höhe genehmigte Liquiditätskredite zur Vorfinanzierung von Investitionen sein.

4. Liquiditätsreserve (Puffer): Zur Vermeidung entsprechender Kredite ist eine Reserve von mindestens 2 % der Summe der Auszahlungen aus laufender Verwaltungstätigkeit nach dem Durchschnitt der drei vorangegangenen Jahre einzuplanen. Die Nichteinhaltung dieser Vorgabe wird gemäß Finanzplanungserlass 2026 allerdings nicht beanstandet.

Die Darstellung des Finanzhaushalts ist nach neuen gesetzlichen Vorgaben ab 2019 ergänzt um den Begriff Sondervermögen Hessenkasse in Position 32.

Der Haushaltsplan des Marktflecken Merenberg wird in die 16 gesetzlich vorgeschriebenen Produktbereiche unterteilt. Diese Produktbereiche werden weiter in Produktgruppen aufgeteilt, in denen wiederum verschiedene Produkte zusammengefasst werden.

Die Haushaltsplanung erfolgt auf Kostenstellen und Sachkonten der Finanzbuchhaltung gemäß des kommunalen Verwaltungskontenrahmens. Eine Übersicht der Gliederung in Produktbereiche, Produktgruppen und Produkte ist den Anlagen des Haushaltsplanes beigelegt.

Seit dem 01.01.2009 wird im kommunalen Bereich des Landes Hessen nach den Grundsätzen der Doppik (Doppelte Buchung in den Konten) gebucht. Dies war ein Bestandteil der Umstellung auf die neue Steuerung der Haushaltsplanung und -durchführung.

Haushaltsplan 2026 - Marktflecken Merenberg

Im Rahmen der neuen Verwaltungssteuerung soll das Haushalts- und Rechnungswesen sowie das Personalwesen nach betriebswirtschaftlichen Kriterien strukturiert werden. Ziel der produktorientierten Steuerung ist eine stetige Verbesserung der Abläufe und Planungsstrukturen.

Überblick über die Entwicklung der Haushaltsführung in den beiden Vorjahren

Rückblick auf das Haushaltsjahr 2024

Der Jahresabschluss 2024 wurde fristgerecht am 17.04.2025 aufgestellt. Im September.2025 wurde von der Revision des Landkreises Limburg-Weilburg der Jahresabschluss geprüft und ein uneingeschränkter Prüfvermerk erteilt. Dem Haushaltsplan 2026 ist der entsprechende Prüfbericht für den Jahresabschluss 2024 beigefügt.

Betrachtung des Haushaltsjahres 2024 einschließlich der veranschlagten Investitionen

Der Haushaltsplan für das Haushaltsjahr 2024 wird

im ordentlichen Ergebnis	
mit dem Gesamtbetrag der Erträge auf	9.647.531 EUR
mit dem Gesamtbetrag der Aufwendungen auf	9.465.287 EUR
mit einem Saldo von	182.244 EUR

im außerordentlichen Ergebnis	
mit dem Gesamtbetrag der Erträge auf	6.000 EUR
mit dem Gesamtbetrag der Aufwendungen auf	0 EUR
mit einem Saldo von	0 EUR

mit einem Überschuss von	188.244 EUR,
--------------------------	--------------

im Finanzhaushalt

mit dem Saldo aus den Einzahlungen und Auszahlungen aus laufender Verwaltungstätigkeit auf	548.830 EUR
---	-------------

und dem Gesamtbetrag der

Einzahlungen aus Investitionstätigkeit auf	569.605 EUR
Auszahlungen aus Investitionstätigkeit auf	1.860.900 EUR
mit einem Saldo von	- 1.291.295 EUR

Einzahlungen aus Finanzierungstätigkeit auf	1.100.000 EUR
Auszahlungen aus Finanzierungstätigkeit auf	816.180 EUR
mit einem Saldo von	283.820 EUR

mit einem Zahlungsmittelbedarf des Haushaltsjahres von	- 458.645 EUR
---	---------------

festgesetzt.

Haushaltsplan 2026 - Marktflecken Merenberg

Hieraus ergibt sich ein	
Zahlungsmittelüberschuss aus laufender Verwaltungstätigkeit von	548.830 EUR
Zahlungsmittelfehlbedarf aus Investitionstätigkeit von	(1.291.295 EUR)
Zahlungsmittelüberschuss aus Finanzierungstätigkeit von	283.820 EUR

Dies ergibt in der Summe einen geplanten Zahlungsmittelbedarf des Haushaltsjahres 2024 von 458.645 EUR. Der Bestand der Zahlungsmittel am Ende des Haushaltsjahres 2023 lag bei 1.384.311,80 EUR. Zusätzlich waren zum 01.01.2024 kurzfristige Geldanlagen bei heimischen Kreditinstituten mit Laufzeiten von maximal 90 Tagen in Höhe von 604.901,80 EUR vorhanden. Daher war ausreichend freie Liquidität für das Haushaltsjahr 2024 vorhanden. Die liquiden Mittel zum 31.12.2024 betragen 1.211.502,68 EUR.

Der Zahlungsmittelüberschuss aus laufender Verwaltungstätigkeit (Doppische freie Spitze) in Höhe von 548.830 EUR wurde um 988.558 EUR auf 1.537.388 EUR übertroffen. Somit konnten die fälligen ordentlichen Tilgungen und der Eigenbeitrag zur Hessenkasse in Höhe von insgesamt 852.611,70 EUR geleistet werden und der Finanzhaushalt ausgeglichen gestaltet werden.

Der Höchstbetrag der Liquiditätskredite wurde in der Haushaltssatzung 2024 mit 1.000.000 EUR festgelegt. Grundsätzlich sind aufgenommene Liquiditätskredite zum 31.12.2024 zurückzuzahlen. Diese wurden in 2024 nicht in Anspruch genommen.

Investitionen

Von dem im Jahr 2024 gemäß fortgeschriebenem Ansatz zur Verfügung stehenden Betrag von 3.802.724,81 EUR wurden 1.624.536,65 EUR in Anspruch genommen. Von den verbliebenen 2.178.188,16 EUR wurden Haushaltsermächtigungen in Höhe von 1.557.058,04 EUR in das Jahr 2025 übertragen.

Die für das Jahr 2024 geplanten neuen Investitionsmaßnahmen in Höhe von 1.860.900 EUR beinhalten 1.455.500 EUR für zwingend notwendige Gebäude- und Infrastrukturmaßnahmen.

Die Errichtung der neuen Kindertagesstätte in Merenberg (Invest-Nr. I0604-002), konnte mit der Abnahme im August 2023 den Betrieb aufnehmen. Die Baukosten bis zum 31.12.2024 beliefen sich auf rund 2,8 Mio EUR. Hierbei sind, bis auf die Außenanlage, alle Gewerke abgeschlossen worden.

Im Haushaltsjahr 2024 wurden Ackerlandflächen im Wert von 79.437,18 € erworben. Außerdem wurde das mit der alten Kindertagesstätte Merenberg bebaute Grundstück mit einem Buchwert von 50.832,87 € veräußert.

Die Verordnung über die Eigenkontrolle von Abwasseranlagen (Abwassereigenkontrollverordnung – EKVO) verpflichtet Betreiber von öffentlichen Abwasseranlagen zur Eigenkontrolle ihrer Anlagen. Hierzu sind in den kommenden Jahren entsprechenden Abwasserkanalbefahrungen aller Ortsteile notwendig. Diese sind in den Jahren 2022 bis 2025 jeweils mit 100.000 EUR eingeplant (I1107-019, I1107-022/023). Im Jahr 2024 wurden die Kanäle in den Straßen in Barig-Selbenhausen befahren und ausgewertet.

Für die Kanalarbeiten in der „Zu den Eichen“ im Merenberg wurden weitere rund 57.000,00 € investiert. Im Rahmen der EKVO-Befahrungen wurde die erste Maßnahme im Bereich des Vöhlerhofes im Jahr 2023 abgeschlossen (ca.117.000,00 €) und zusätzlich rund 8.600,00 € im Haushaltsjahr 2024 fällig.

Haushaltsplan 2026 - Marktflecken Merenberg

Für die Wasserversorgungsleitungen zum Hochbehälter Merenberg (ca. 268.000,00 €) und in der Straße „Zu den Eichen“ in Merenberg sind im Haushaltsjahr 2024 rund 25.000,00 € verausgabt worden. Außerdem wurde der Tiefbrunnen in Reichenborn mit einem energiesparenden Frequenzumrichter aufgerüstet (ca. 4.000,00 €).

Um die Wasserversorgung des Marktflecken Merenberg sicherzustellen, wurde die Erschließung einer neuen Wasserquelle in der Gemarkung Allendorf angestrebt (I1103-030). Hierzu wurde ein Ingenieurbüro mit der Planung einer Probebohrung im Allendorfer Wald beauftragt. Leider hat sich der Fund einer ausreichend ergiebigen Wasserquelle nicht eingestellt, sodass die getätigten Ausgaben in 2024 und 2025 ergebniswirksam verbucht werden mussten.

Die PV-Anlage der neuen Kindertagesstätte wurde mit weiteren PV-Modulen im Wert von 12.317,00 € erweitert. Die PV-Anlage auf dem Dach der alten Kindertagesstätte Merenberg mit einem Restwert von 22.322,00 € wurde zusammen mit dem Gebäude an den Landkreis Limburg-Weilburg veräußert. Für die Notstromversorgung im Bereich der Wasserversorgung und der Feuerwehrehäuser in Barig-Selbenhausen und Merenberg wurden ca. 102.000,00 € investiert.

Das Haushaltsjahr 2024 verzeichnet weitere Zugänge von Betriebs- und Geschäftsausstattung in Höhe von rund 220.000,00 €.

U.a. wurde der bisher geleaste John-Deere-Traktor des Bauhofes inklusive eines neuen Mulchernes für 76.568,89 € gekauft. Ein gebrauchter Kleintransporter inklusive Fahrzeuginrichtung konnte für die Wasserversorgung in Höhe von 14.215,00 € angeschafft werden. Neues Mobiliar in der Kindertagesstätte Merenberg sowie Spielgeräte schlugen mit weiteren 52.000,00 € zu Buche. Außerdem wurden ca. 12.000,00 € für Notebooks der Gemeindeverwaltung benötigt und rund 29.000,00 € für die Ausstattung der Feuerwehren investiert, u.a. eine digitale Mastsirene in Merenberg für rund 21.000,00 €.

Investitionsdarlehen

Die im Haushaltsplan 2024 mit einem Volumen von 1.100.000 EUR veranschlagten Kreditaufnahmen sind bis zum November 2025 nicht benötigt worden.

Ergebnishaushalt

Die Gesamtergebnisrechnung schließt im ordentlichen Ergebnis mit einem Überschuss von 402.085,08 EUR ab und liegt somit um 219.841,37 EUR besser als bei der Verabschiedung des Haushaltes durch die Gemeindevertretung.

Bei den ordentlichen Erträgen wurde der Haushaltsansatz für das Jahr 2024 um insgesamt 229.865,72 EUR übertroffen. Die ordentlichen Aufwendungen liegen um 10.024,35 EUR über dem Haushaltsansatz.

Im Bereich der Erträge gab es nennenswerte Mehreinnahmen bei

- Privatrechtlichen Leistungsentgelten	20.999,59 EUR
- Kostenersatzleistungen	31.282,98 EUR
- Steuern	200.044,88 EUR
- Zuweisungen und Zuschüssen	27.005,94 EUR

Hier sind bei den Steuererträgen vor allem die Gewerbesteuererinnahmen zu nennen, die bei 2.054.000 EUR um 177.000,00 EUR höher liegen als geplant. Die Erträge aus Spielapparatesteuer sind mit 200.000 EUR eine nicht zu vernachlässigende Einnahmequelle, da sie nicht über Umlagen oder den Kommunalen Finanzausgleich (KFA) abgeschöpft werden. Sie liegen um 50.000,00 EUR über dem Planansatz.

Bei den privatrechtlichen Erträgen ragen die Erlöse aus dem Holzverkauf heraus, die mit 140.000 EUR um 43.000 EUR über dem Planansatz liegen. Allerdings sind wegen Leerstands die Mieterlöse aus den gemeindeeigenen Gebäuden um 21.500 EUR niedriger als geplant.

Haushaltsplan 2026 - Marktflecken Merenberg

Im ordentlichen Ergebnis 2024 haben sich die Erträge aus den Steuern zum Vorjahresergebnis allgemein positiv entwickelt. Die Grundsteuer B blieb nahezu unverändert. Um die allgemeinen Preissteigerungen zu kompensieren, mussten einige Steuerarten erhöht werden. Im Vergleich zu 2023 gibt es folgende Abweichungen:

• Einkommensteuer	+119.000 EUR
• Umsatzsteuer	+24.000 EUR
• Grundsteuer A	+ 11.000 EUR
• Gewerbesteuer	+ 285.000 EUR
• Spielapparatesteuer	+ 60.000 EUR
• Hundesteuer	+ 6.000 EUR

Die Schlüsselzuweisungen sind mit 1.094.837,00 € erneut niedriger ausgefallen als in den letzten drei Vorjahren 2021 (1.220.270,00 €), 2022 mit 1.136.511,00 € und 2023 mit 1.100.377,00 €.

Einsparungen bei den Aufwendungen des ordentlichen Ergebnisses ergeben sich größtenteils bei den Personal- und Versorgungsaufwendungen mit 130.334,00 €.

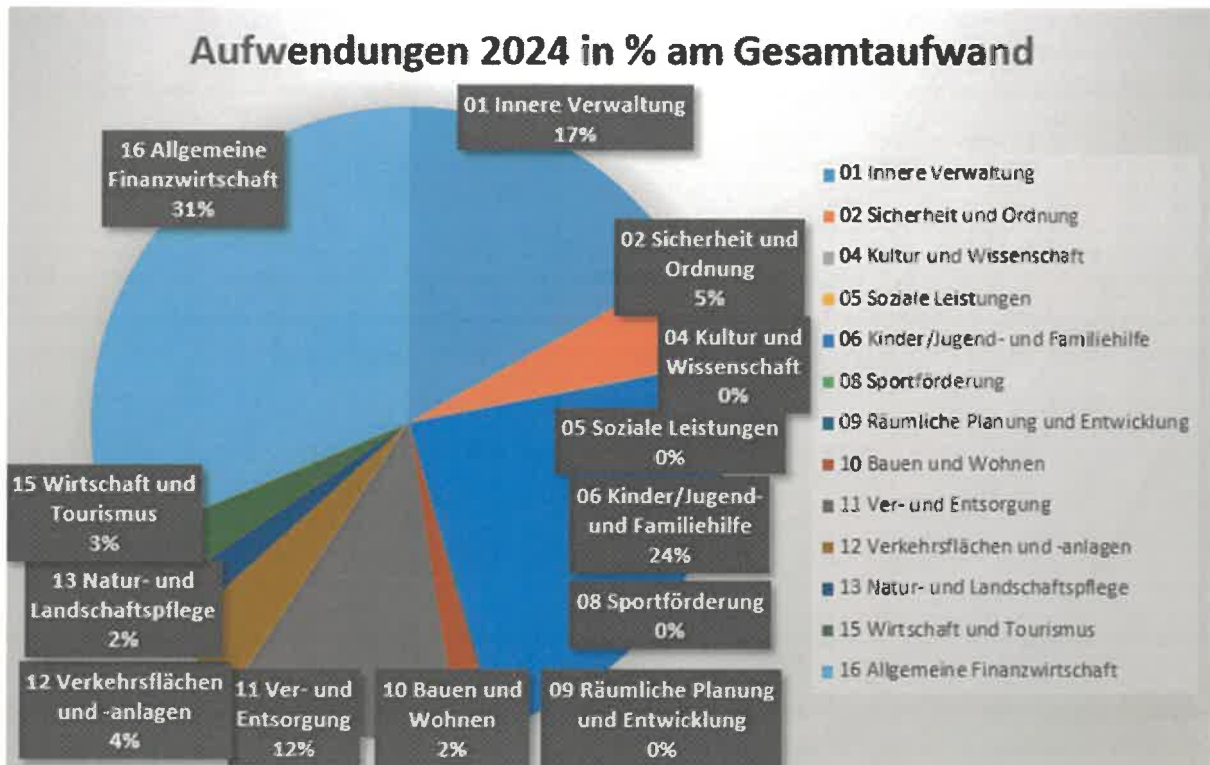
Die Steueraufwendungen unterschreiten den Haushaltsansatz um 57.339,22 EUR. Dies resultiert aus höheren Gewerbesteuer- und Heimatumlagen (+22.490,97 €) aufgrund der erhöhten Gewerbesteuererträge des Haushaltsjahres 2024. Außerdem musste dadurch die Rückstellung für die Kreis- und Schulumlage um rund 25.000,00 € erhöht werden. Der größte Posten bei den Aufwendungen im gesamten Haushalt liegt bei den Umlageverpflichtungen aus der Kreis- und Schulumlage mit 2.443.696,20 EUR. Dies sind nochmals um rund 287.000,00 EUR höher als im Vorjahr.

Das Finanzergebnis schließt um 52.949,74 € besser ab als geplant. Hier wurden entsprechende Zinseinsparungen erzielt, da die für das Haushaltsjahr 2023 (1.850.000,00 € und 2024 (1.100.000,00 €) geplanten Investitionsdarlehen bis zum 31.12.2024 nicht benötigt wurden. Wegen ausreichender Liquidität und der guten Finanzergebnisse der Vorjahre, kann auf die Aufnahme des genehmigten Darlehens für das Haushaltsjahr 2023 vollständig verzichtet werden. Die freien liquiden Mittel mit kurzfristigen Termineinlagen führten außerdem zu unerwarteten Zinseinnahmen in Höhe von rund 35.000,00 €.

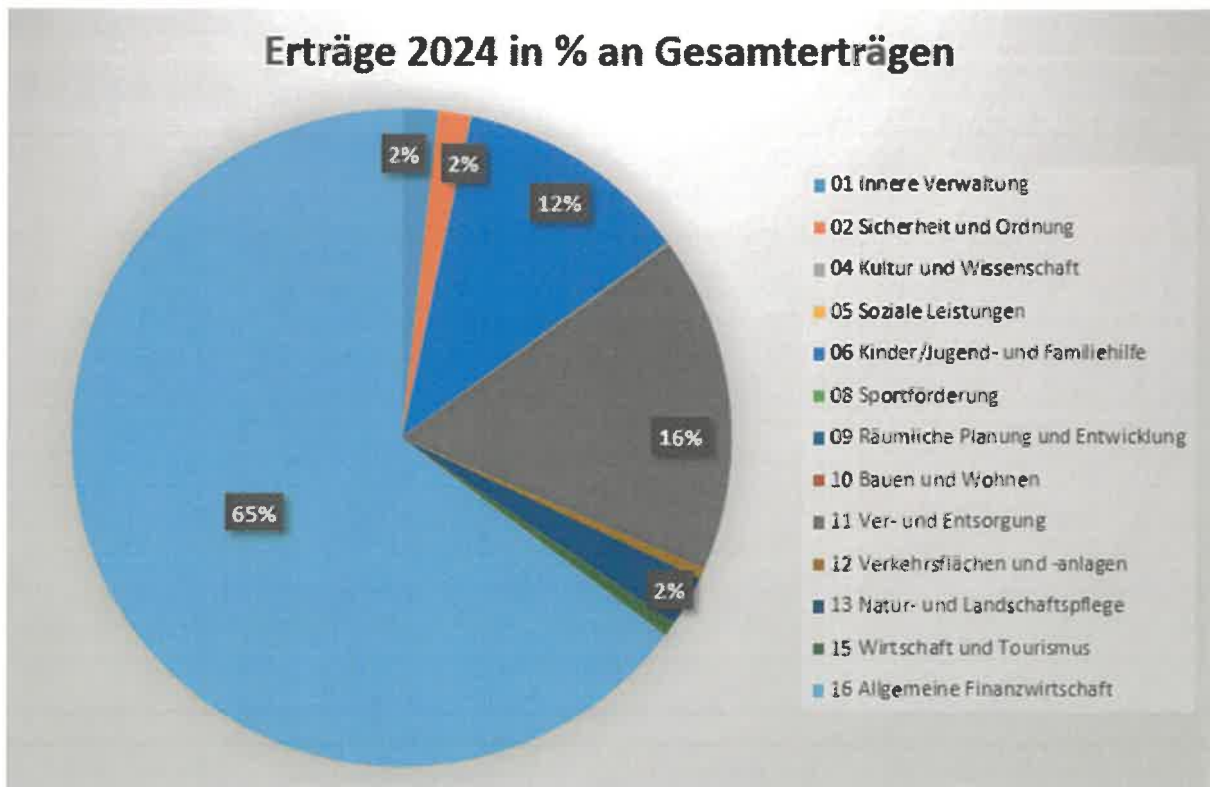
Ein Verlust im außerordentlichen Ergebnis in Höhe von 38.241,70 € ergibt sich aus den Abgängen von beweglichen Wirtschaftsgütern, dem Verkauf der alten Kindertagesstätte und verspäteten Abrechnungen der Weilburger Wohnungsbaugesellschaft aus dem Haushaltsjahr 2023.

Betrachtung der einzelnen Produktbereiche

Die Aufwendungen im Bereich Innere Verwaltung und Allgemeine Finanzwirtschaft (Steuern und Umlagen) betragen 48% und damit nahezu die Hälfte der Gesamtaufwendungen von 9.475.311,49 EUR im Haushaltsjahr 2024. Die Kinder- und Jugendbetreuung nimmt ein weiteres Viertel (24%) des Gesamtaufwandes ein.



Bei den Erträgen werden 65% der Gesamterträge des Jahres 2024 (9.877.396,57 EUR) aus Steuern und Umlagen erzielt. 16% der Erträge kommen aus den Bereichen Wasserversorgung, Entwässerung und Energie. Die Kinder- und Jugendhilfe bringt 12% der Gesamterträge aufgrund von Beiträgen, Förderungen und Zuweisungen.



Rückblick auf das Haushaltsjahr 2025

Betrachtung des Haushaltsjahres 2024 einschließlich der veranschlagten Investitionen

Der Haushaltsplan für das Haushaltsjahr 2024 wird

im ordentlichen Ergebnis	
mit dem Gesamtbetrag der Erträge auf	9.804.836 EUR
mit dem Gesamtbetrag der Aufwendungen auf	9.793.441 EUR
mit einem Saldo von	11.395 EUR

im außerordentlichen Ergebnis	
mit dem Gesamtbetrag der Erträge auf	80.000 EUR
mit dem Gesamtbetrag der Aufwendungen auf	0 EUR
mit einem Saldo von	80.000 EUR

mit einem Überschuss von	91.395 EUR,
--------------------------	-------------

im Finanzhaushalt

mit dem Saldo aus den Einzahlungen und Auszahlungen aus laufender Verwaltungstätigkeit auf	682.474 EUR
---	-------------

und dem Gesamtbetrag der

Einzahlungen aus Investitionstätigkeit auf	318.000 EUR
Auszahlungen aus Investitionstätigkeit auf	1.513.150 EUR
mit einem Saldo von	- 1.195.150 EUR

Einzahlungen aus Finanzierungstätigkeit auf	1.170.000 EUR
Auszahlungen aus Finanzierungstätigkeit auf	862.053 EUR
mit einem Saldo von	307.947 EUR

mit einem Zahlungsmittelbedarf des Haushaltsjahres von	- 204.729 EUR
---	---------------

festgesetzt.

Hieraus ergibt sich ein	
Zahlungsmittelüberschuss aus laufender Verwaltungstätigkeit von	682.474 EUR
Zahlungsmittelfehlbedarf aus Investitionstätigkeit von	(1.195.150 EUR)
Zahlungsmittelüberschuss aus Finanzierungstätigkeit von	307.947 EUR

Dies ergibt in der Summe einem Zahlungsmittelbedarf des Haushaltsjahres 2025 von 204.729 EUR. Der Bestand der Zahlungsmittel am Ende des Haushaltsjahres 2024 lag bei 1.211.502,68 EUR. Es ist ausreichend freie Liquidität für das Haushaltsjahr 2025 vorhanden.

Haushaltsplan 2026 - Marktflecken Merenberg

Der Höchstbetrag der Liquiditätskredite wurde in der Haushaltssatzung 2025 mit 500.000 EUR festgelegt. Grundsätzlich sind aufgenommene Liquiditätskredite zum 31.12.2025 zurückzuzahlen. Diese werden in 2025 allerdings nicht in Anspruch genommen werden.

Investitionen

Die für das Jahr 2025 geplanten neuen Investitionsmaßnahmen in Höhe von 1.513.150 EUR beinhalten 1.131.000 EUR für zwingend notwendige Gebäude- und Infrastrukturmaßnahmen.

Alleine für Investitionen in die Wasserversorgung wurden 651.000 EUR bereitgestellt. Für die Erneuerung der Wasserversorgungsleitung zum Hochbehälter in Merenberg werden weitere 201.000 EUR bereitgestellt (Invest-Nr. I1103-005). Für die Erschließung der neuen Wasserquelle in der Gemarkung Allendorf (I1103-030) wurden zur Fortführung dieser Maßnahme in 2025 weitere 300.000 EUR im Haushalt eingeplant. Beide Maßnahmen konnten bisher nicht umgesetzt werden.

Zusätzlich wird für den Fall eines Stromausfalls ein zweites mobiles Notstromaggregat zur Sicherstellung der Wasserversorgung im Gemeindegebiet Merenberg angeschafft. Dies wurde im September 2025 mit einem Kaufpreis von ca. 43.000 EUR in Auftrag gegeben.

Eine neue UV-Filteranlage für den Hochbehälter Merenberg wurde für ca. 10.000 EUR angeschafft.

Im Zuge der Kanalbefahrung für die Eigenkontrolle von Abwasseranlagen (Abwassereigenkontrollverordnung – EKVO) wurde im Haushaltsjahr 2025 die Kanalbefahrung mit den „Sammlern“ fortgesetzt. Nachdem die Befahrungen der Entwässerungskanäle nun abgeschlossen ist, werden Prioritätenlisten zur sukzessiven Erneuerung der betreffenden Abschnitte erstellt und abgearbeitet. Die daraus entstandenen Erkenntnisse spiegeln sich bereits im Investitionsprogramm der Haushaltsjahr 2026 bis 2029 wider.

Die Planung zur Erschließung des Baugebietes „Obig dem Weidenstumpf“ in Barig-Selbenhausen ist ebenfalls bereits im Gange und die Bauarbeiten werden in den kommenden Haushaltsjahren zeitnah angestrebt.

Der erste Bauabschnitt der Sanierungsarbeiten an der Appenkirche wurde für ca. 48.000 EUR abgeschlossen.

Für das stark renovierungsbedürftige gemeindeeigene Gebäude im Sportplatzweg 1 in Merenberg wurde im Haushaltsjahr 2025 ein Kaufvertrag abgeschlossen

Investitionen für den Bauhof wurden getätigt mit dem Kauf des bereits geleasteten Renault Pritschenfahrzeuges für ca. 17.000 EUR, dem Kauf eines Heckenmulchers für 16.500 EUR und der Auftragsvergabe für einen neuer Winterdienst-Aufbaustreuer (ca. 29.000 EUR).

Investitionsdarlehen

Im Haushaltsplan 2025 wurden Kreditaufnahmen für Investitionen mit einem Volumen von 1.170.000 EUR veranschlagt. Dieser Kredit wird frühestens Mitte des Jahres 2026 in Anspruch genommen. Die genehmigte Kreditermächtigung für 2024 (1.850.000 EUR) wird ebenfalls im Haushaltsjahr 2025 nicht mehr getätigt.

Haushaltsplan 2026 - Marktflecken Merenberg

Die Summe der Auszahlungen für die Tilgung von Krediten und wirtschaftlich vergleichbaren Vorgängen wird voraussichtlich rund 840.000 EUR betragen, davon ca. 760.000 EUR geplante ordentliche Tilgung und 79.725 EUR Eigenanteil zur Hessenkasse

Somit sinkt die Verschuldung des Marktflecken Merenberg für das Haushaltsjahr 2025 um rund 760.000 EUR.

Die Verbindlichkeiten aus Investitionskrediten belaufen sich zum 31.12.2025 voraussichtlich auf rund 7.040.000 EUR (31.12.2023 – 8.570.000 EUR, 31.12.2024 – 7.798.000 EUR).

Ergebnishaushalt

Gemeindesteuern

Der Hebesatz für die Grundsteuer A und die Grundsteuer B wurde wegen der Grundsteuerreform von 570% auf 350% aufkommensneutral angepasst.

Die Einnahmen aus der Gewerbesteuer im Haushaltsjahr 2025 liegen im November 2025 um 700.000 Euro höher als geplant bei ca. 2.670.000 EUR.

Die Gemeindeanteile an der Einkommensteuer liegen vermutlich unter dem geplanten Ansatz von 2.1235.950 EUR. Bei den anderen Ertragsarten sind keine großen Abweichungen zum Planansatz für das Haushaltsjahr 2025 zu erwarten.

Die Abschöpfung der erhöhten Gewerbesteuereinnahmen über den Kommunalen Finanzausgleich (KFA) in Form von Gewerbesteuer- und Heimatumlage, sowie Rückstellungen für überdurchschnittliche Steuereinnahmen, wird das positive Ergebnis durch den hohen Gewerbesteuerbetrag wieder deutlich reduzieren. Auch für die kommenden beiden Haushaltsjahre wird sich dies negativ auf die Höhe der Schlüsselzuweisungen und die Umlagehöhe an den Landkreis auswirken.

Der Ergebnishaushalt entwickelt sich per 30.09.2025 wie folgt:

Erläuterungen zu den Erträgen:

Fos.	Beschreibung	Ergebnis Vorjahr	3/4 Ansatz Rechnungsjahr	Ergebnis Rechnungsjahr 30.09.	Vergleich Ansatz/Ergebnis	Vergleich Ansatz/Ergebnis in %
01	Privatrechtliche Leistungsentgelte	-114.725,85	-131.692,50	-140.496,72	8.804,22	107%
02	Öffentlich-rechtliche Leistungsentgelte	-1.167.618,48	-1.173.395,25	-1.161.303,85	-12.091,40	99%
03	Kostensatzleistungen und -erstattungen	-105.881,12	-81.487,50	-145.524,38	62.036,88	176%
04	Bestandsveränderungen und aktivierte Eigenleistungen	0,00	0,00	0,00	0,00	
05	Steuern und steuerähnliche Erträge einschl. Erträge aus gesetzlicher Umlagen	-3.610.876,80	-3.862.342,50	-4.336.294,87	473.952,37	112%
06	Erträge aus Transferleistungen	-106.673,47	-109.934,25	-109.000,46	5.066,21	105%
07	Erträge aus Zuweisungen und Zuschüssen für laufende Zwecke u. allgemeine Umlagen	-1.495.939,74	-1.488.227,25	-1.570.760,28	82.533,03	106%
08	Erträge aus der Auflösung von Sonderposten	-313.093,50	-297.669,75	-307.128,75	9.459,00	103%
09	Sonstige ordentliche Erträge	-93.695,75	-189.190,50	-116.235,05	-72.955,45	61%
10	Summe der ordentlichen Erträge (Nr. 1 bis 9)	-7.008.504,71	-7.327.939,50	-7.884.744,36	556.804,86	108%

Die ordentlichen Erträge (Pos. 10) bis zum 30.09.2025 belaufen sich auf 7.884.744,36 EUR und liegen damit um 556.804,86 EUR über dem Planansatz. Dies setzt sich aus den folgenden Ertragsarten zusammen.

Die Umsätze aus dem Holzverkauf und Pachtverträgen (Privatrechtlichen Leistungsentgelte - Pos. 01) sind mit 140.496,72 € um ca. 8.800,00 € höher als geplant. Die Kostenersatzerstattungen (Pos.03), zumeist Personalkostenerstattungen und auch Beiträge für Kita-Verpflegung, liegen durch die hohen Personalkostenerstattungen um 62.036,88 € höher bei 143.524,38 €.

Haushaltsplan 2026 - Marktflecken Merenberg

Die Erträge aus Steuern (Pos. 05) liegen mit rund 474.000,00 € über dem Planansatz, wobei hier die relativ hohen Einnahmen aus der Gewerbesteuer in Höhe von ca. 2,7 Millionen € in diesem Haushaltsjahr zu erwähnen sind, die damit um rund 700.000€ über dem Planansatz liegen. Diese hohen Einnahmen wirken sich jedoch negativ auf die Schlüsselzuweisungen der kommenden Jahre und die für das aktuelle Haushaltsjahr zu bildenden Rückstellungen für Umlageverpflichtungen an den Landkreis aus.

Die Erträge aus Zuweisungen (Pos. 07) sind um ca. 82.000,00 € über dem geplanten Betrag.

Die Ordentlichen Erträge (Pos. 09) sind um ca. 73.000,00 € unter dem Planansatz. Allerdings sind hier Beträge aus dem gemeinsamen Ordnungsbezirk mit der Gemeinde Löhnberg eingeplant, die erst zum Jahresende abgerechnet sind und dann erst verbucht werden können.

Bei den weiteren Positionen 02, 06, und 08 sind keine ungewöhnlichen Abweichungen zu erkennen.

Erläuterungen zu den Aufwendungen:

Pos.	Beschreibung	Ergebnis Vorjahr	3/4 Ansatz Rechnungsjahr	Ergebnis Rechnungsjahr 30.09.	Vergleich Ansatz/Ergebnis	Vergleich Ansatz/Ergebnis in %
11	Personalaufwendungen	2.329.500,56	2.712.846,00	2.443.186,60	269.659,40	90%
12	Versorgungsaufwendungen	113.290,19	115.697,25	104.763,12	10.934,13	91%
13	Aufwendungen für Sach- und Dienstleistungen	1.094.055,66	1.342.766,57	1.343.656,45	-889,89	100%
14	Abschreibungen	841.452,75	867.566,25	867.465,75	100,50	100%
15	Aufwendungen f. Zuweisungen u. Zuschüsse sowie besondere Finanzaufwendungen	14.876,02	6.696,00	8.208,00	-1.512,00	
16	Steueraufwendungen einschließlich Aufwendungen aus gesetzlichen	2.065.843,66	2.108.976,75	2.268.727,92	-159.751,17	108%
17	Transferaufwendungen	0,00	0,00	0,00		
18	Sonstige ordentliche Aufwendungen	1.679,92	5.542,50	1.679,59	3.862,91	30%
19	Summe der ordentlichen Aufwendungen (Nr. 11 bis 18)	6.460.698,76	7.160.091,32	7.037.687,43	122.403,89	98%

Die Gesamtsumme der ordentlichen Aufwendungen (Pos. 19) bis zum 30.09.2025 beträgt 7.037.687,43 € und liegt damit 122.403,89 € unter dem Planansatz.

Bei den Personal- und Versorgungsaufwendungen (Pos. 11 und 12) wird der Haushaltsansatz um 280.593,53 € unterschritten. Hier konnten in dem Laufe des Jahres noch nicht so viele Erzieher-Stellen in den Kindertagesstätten besetzt werden, wie dies im Haushalt 2025 geplant war.

Die Aufwendungen für Sach- und Dienstleistungen (Pos. 13) liegt mit ca. 1.343.000€ nahezu exakt in der Planung

Korrespondierend zu den sehr guten Gewerbesteuereinnahmen steigen auch die Ausgaben auf Pos. 15, die die Umlagen aus der Gewerbesteuer enthalten, um rund 159.751,17 € auf 2.268.727,92€ an.

Bei den anderen einzelnen Rubriken der Aufwendungen gibt es nur sehr geringe Abweichungen in Vergleich zu den Planansatzkosten.

Pos.	Beschreibung	Ergebnis Vorjahr	3/4 Ansatz Rechnungsjahr	Ergebnis Rechnungsjahr 30.09.	Vergleich Ansatz/Ergebnis	Vergleich Ansatz/Ergebnis in %
20	Verwaltungsergebnis (Nr. 10 ./, Nr. 19)	-547.805,95	-167.848,19	-847.056,93	679.208,75	

Das Verwaltungsergebnis aus Ordentlichen Erträgen abzüglich der Ordentlichen Aufwendungen weist einen Gewinn von 847.056,93 EUR zum 30.09.2025 aus und liegt damit um 679.208,75 EUR besser als geplant wurde.

Haushaltsplan 2026 - Marktflecken Merenberg

Erläuterungen zum Finanzergebnis:

Pos.	Beschreibung	Ergebnis Vorjahr	3/4 Ansatz Rechnungsjahr	Ergebnis Rechnungsjahr 30.09.	Vergleich Ansatz/Ergebnis	Vergleich Ansatz/Ergebnis in %
21	Finanzerträge	-35.502,20	-25.687,50	-23.638,80	-2.048,70	92%
22	Zinsen und andere Finanzaufwendungen	156.322,61	184.989,53	170.104,80	14.884,73	92%
23	Finanzergebnis (Nr. 21 ./ Nr. 22)	120.820,41	159.302,03	146.466,00	12.836,03	92%

Das um 12.836,03 € verbesserte Finanzergebnis (Pos. 23) ist darauf zurückzuführen, dass auch im Haushaltjahr 2025 noch kein Investitionskredit aufgenommen werden musste. Die letzte Kreditaufnahme stammt aus dem Haushaltjahr 2023.

Insgesamt ergeben sich folgende Zahlen für den Marktflecken Merenberg zum 30.09.2025:

Pos.	Beschreibung	Ergebnis Vorjahr	3/4 Ansatz Rechnungsjahr	Ergebnis Rechnungsjahr 30.09.	Vergleich Ansatz/Ergebnis	Vergleich Ansatz/Ergebnis in %
24	Gesamtbetrag der ordentlichen Erträge (Nr. 10 und Nr. 21)	-7.044.006,91	-7.353.627,00	-7.908.383,16	554.756,16	108%
25	Gesamtbetrag der ordentlichen Aufwendungen (Nr. 19 und Nr. 22)	6.617.021,37	7.345.060,85	7.207.792,23	137.288,62	98%
26	Ordentliches Ergebnis (Nr. 24 ./ Nr. 25)	-426.985,54	-8.546,15	-700.590,93	692.044,78	
27	Außerordentliche Erträge	-112.287,10	-60.000,00	-97.187,45	37.187,45	
28	Außerordentliche Aufwendungen	148.006,63	0,00	4.242,96	-4.242,96	
29	Außerordentliches Ergebnis (Nr. 27 ./ Nr. 28)	35.719,53	-60.000,00	-92.944,49	32.944,49	
30	Jahresergebnis (Nr. 26 und Nr. 29)	-391.266,01	-88.546,15	-793.535,42	724.989,27	

Ordentliches Ergebnis:

Plan zum 30.09.2025: 8.546,15 EUR (Gewinn)

Ist zum 30.09.2025: 700.590,93 EUR (Gewinn)

Im ordentlichen Ergebnis ist zum 30.09.2025 eine vorläufige Verbesserung von 692.044,78 EUR gegenüber der Haushaltsplanung vorhanden.

Außerordentliches Ergebnis:

Ist zum 30.09.2025: 97.187,45 EUR (Gewinn)

Der Gewinn im außerordentlichen Ergebnis resultiert aus dem im Haushaltsjahr 2025 geplanten Verkauf des Gebäudes mit Grundstück am Sportplatzweg 1 in Merenberg.

Gesamtergebnis:

Ist zum 30.09.2025: 793.535,42 EUR (Gewinn)

Erläuterungen zum Finanzhaushalt:

Die Gesamtsumme der genehmigten Liquiditätskredite liegt gemäß Haushaltssatzung bei 500.000,00 €. Bis zum 07.11.2025 wurde diese Kreditermächtigung nicht in Anspruch genommen.

Die jährliche Rate von 79.725,00 € zur Rückzahlung der Schulden gemäß Hessenkassengesetz erfolgte am 30.07.2025. Der Restbetrag der Schulden aus der Hessenkasse beträgt 991.925,00 €. Dieser Betrag muss, zusätzlich zu den Tilgungen der Investitionsdarlehen, aus dem laufenden Verwaltungshaushalt erwirtschaftet werden.

Haushaltsplan 2026 - Marktflecken Merenberg

Die für das Jahr 2025 geplanten neuen Investitionsmaßnahmen in Höhe von 1.513.150,00 € zuzüglich der aus Vorjahren übertragenen Haushaltsermächtigungen in Höhe von 1.557.058,04 € ergeben ein Investitionsvolumen von 3.070.208,04 €. Dem stehen geplante Investitionszuschüsse in Höhe von 318.000,00 € gegenüber.

Bis zum 30.09.2025 sind 679.737,73 € für Investitionen ausgezahlt worden und 369.506,67 € aus Investitionszuschüssen eingenommen worden, sodass hier im Finanzhaushalt aus Investitionen ein Zahlungsmittelbedarf von bisher 310.231,06 € entstanden ist.

Die nach der Haushaltssatzung genehmigte Aufnahme von Investitionskrediten für das Haushaltsjahr 2024 in Höhe von 1.100.000,00 sowie für das Jahr 2025 (1.170.000,00 €) musste noch nicht in Anspruch genommen werden.

Im Verwaltungshaushalt ergab sich bisher ein Zahlungsmittelüberschuss von 281.534,53 € (Hierin beinhaltet sind allerdings noch Auszahlungen für kurzfristige Termingeldeinlagen in Höhe von 900.000,00 €, die den realen Zahlungsmittelüberschuss auf 1.181.534,53 € erhöhen würden). Diesem stehen Auszahlungen für Tilgungen von Darlehen in Höhe von 638.471,56 € gegenüber, sodass der Finanzhaushalt bis zum 30.09.2025 ein Defizit von 667.168,09 € ausweist. Dieses kann durch ausreichend vorhandene Liquidität zum 31.12.2024 (1.211.502,68 €) sowie den kurzfristigen Termineinlagen gedeckt werden.

Aus haushaltsunwirksamen Überschüssen sind 7.785,48 € verbucht. Insgesamt ergibt dies somit ein Zahlungsmitteldefizit innerhalb des Haushaltsjahres 2025 von 659.382,61 € bis zum 30.09.2025.

Zum 30.09.2025 sind, mit Guthabenzinsen in Höhe von z.Zt. ca. 1,70%, insgesamt 900.000,00 € bei den heimischen Kreditinstituten mit kurzfristigen Kündigungsfristen von bis zu 30 Tagen angelegt.

Die langfristigen Verbindlichkeiten aus Investitionsdarlehen (ohne Verbindlichkeiten zur Hessenkasse) betragen zum 30.09.2025 insgesamt 7.238.363,38 €

Betrachtung des Haushaltsjahres 2026 einschließlich der veranschlagten Investitionen

Der Haushaltsplan für das Haushaltsjahr 2026 wird

im Ergebnishaushalt

im ordentlichen Ergebnis	
mit dem Gesamtbetrag der Erträge auf	10.032.129 EUR
mit dem Gesamtbetrag der Aufwendungen auf	10.126.552 EUR
mit einem Saldo von	- 94.423 EUR
im außerordentlichen Ergebnis	
mit dem Gesamtbetrag der Erträge auf	0 EUR
mit dem Gesamtbetrag der Aufwendungen auf	0 EUR
mit einem Saldo von	0 EUR
mit einem Fehlbedarf von	94.423 EUR
ausgeglichen mit außerordentlichen Rücklagen	94.423 EUR

Haushaltsplan 2026 - Marktflecken Merenberg

im Finanzhaushalt

mit dem Saldo aus den Einzahlungen und Auszahlungen aus laufender Verwaltungstätigkeit auf	519.632 EUR
und dem Gesamtbetrag der Einzahlungen aus Investitionstätigkeit auf	31.000 EUR
Auszahlungen aus Investitionstätigkeit auf	1.282.000 EUR
mit einem Saldo von	- 1.251.000 EUR
Einzahlungen aus Finanzierungstätigkeit auf	1.050.000 EUR
Auszahlungen aus Finanzierungstätigkeit auf	848.300 EUR
mit einem Saldo von	201.700 EUR
mit einem Zahlungsmittelbedarf des Haushaltsjahres von	- 529.668 EUR

festgesetzt.

Hieraus ergibt sich ein Zahlungsmittelüberschuss aus laufender Verwaltungstätigkeit von	519.632 EUR
Zahlungsmittelgehalt aus Investitionstätigkeit von	(1.251.000 EUR)
Zahlungsmittelüberschuss aus Finanzierungstätigkeit von	201.700 EUR

Dies ergibt in der Summe einem Zahlungsmittelbedarf des Haushaltsjahres 2026 von 529.668 EUR. Der Bestand der Zahlungsmittel am Ende des Haushaltsjahres 2025 wird voraussichtlich bei rund 1.000.000 EUR liegen.

Der Höchstbetrag der Liquiditätskredite wird in der Haushaltssatzung 2026 mit 500.000 EUR festgelegt. Grundsätzlich sind die aufgenommenen Liquiditätskredite zum 31.12.2026 zurückzuzahlen.

Investitionen und Folgekosten

Die für das Jahr 2026 geplanten neuen Investitionsmaßnahmen in Höhe von 1.282.100 EUR beinhalten 1.035.000 EUR für zwingend notwendige Baumaßnahmen in Gebäude und Infrastruktur.

Hierbei sind auch die Folgekosten bei Investitionen von erheblicher Bedeutung gemäß §12 Abs. 1 GemHVO zu prüfen und in eine Wirtschaftlichkeitsberechnung in Bezug auf Alternativen einzubeziehen.

Nachdem bis zum Herbst 2025 alle Entwässerungskanäle des Marktflecken Merenberg im Rahmen der Eigenkontrolle von Abwasseranlagen (Abwassereigenkontrollverordnung – EKVO) befahren wurden, ist nun eine Prioritätenliste erstellt worden. Diese spiegelt sich bereits im Haushaltsplan 2026 mit dem Investitionsprogramm 2026-2029 wider. Als erste Maßnahmen werden für Kanalerneuerungen bzw. –sanierungen in Merenberg für das Jahr 2026 insgesamt 525.000 EUR (I1107-031 Inlinerverfahren und I1103-032 Allendorfer Straße) eingeplant. In diesem Zusammenhang entstehen Auszahlungen für die zu erneuernde Straßendecke in der Allendorfer Straße in Höhe von 250.000 EUR sowie 90.000 EUR für die Wasserversorgungsleitungen. In den Folgejahren 2027 bis 2028 sind bereits weitere Maßnahmen in der Planung. Weitere 595.000 EUR werden in 2027 für die Kanal-Inlinersanierung (I1107-031) sowie

eine Maßnahme in Reichenborn (I1107-031, I1103-040, I1201-020) benötigt. Im Haushaltsjahr 2028 stehen weitere Investitionen im Bereich Aspenheck in Merenberg (I1103-039, I1107-033, I1201-019) mit 1.220.000 EUR sowie eine erste Sanierung in Barig-Selbenhausen (I1107-035 – 100.000 EUR) auf dem Plan. Bei den meisten Maßnahmen werden auch Anliegerbeiträge für Straßenerneuerung und Hausanschlüsse fällig werden.

Die Planung zur Erschließung des Baugebietes „Obig dem Weidenstumpf“ in Barig-Selbenhausen (I0901-005) ist bereits fortgeschritten und eine Erschließung wird im Jahr 2027 angestrebt. Die Kosten hierfür werden im Haushalt 2027 dargestellt werden. Die Folgekosten erstrecken sich auf Stromkosten für die Straßenbeleuchtung und den Winterdienst. Weiterhin erhöhen sie die Ausgaben für die Entwässerung und die Wasserversorgung, die allerdings über die Gebührenkalkulation kostendeckend erfolgen.

Die Kläranlage Nord benötigt im Jahr 2027 für insgesamt rund 135.000 EUR eine Erneuerung der Schaltanlage (I1107-027) sowie Umbauarbeiten am Regenüberlaufbecken (I1107-029). Außerdem werden für die Kläranlagen weiteren 18.000 EUR investiert in Pumpen (I1107-036, I1107-037), einen Rasentraktor (I1107-038) und ein Gaswarngerät (I1107-039).

Für die Investitionen in die Wasserversorgung werden im Haushalt 2026 weitere 100.000 EUR für die Erneuerung der Versorgungsleitungen zwischen Reichenborn, Merenberg und Barig-Selbenhausen bereitgestellt (I1103-045).

Im Bereich Wasser/Kanal und Straßen sind somit ca. 2.700.000 EUR im Haushaltsjahr 2026 für die Jahre 2026 bis 2028 veranschlagt. Auch nach diesem Zeitraum ist mit hohen jährlichen Ausgaben im Tiefbaubereich zu rechnen. Diese hohen Investitionssummen werden sich auch im Bereich Wasserversorgung und Entwässerung gebührenerhöhend auswirken.

Der vorgeschriebene barrierefreie Ausbau der Bushaltestellen (I1207-002/003/004) im Marktflecken verzögert sich, wird aber in den kommenden Jahren jeweils mit 100.000 EUR zu Buche schlagen. Diese Maßnahmen werden mit ca. 60% bezuschusst.

Für den Friedhof in Merenberg werden zusätzlich 15.000 EUR für die Neuanlage eines gepflasterten Weges (I1303-003) zur Verfügung gestellt.

Für den flächendeckenden Glasfaserausbau im Gemeindegebiet Merenberg müssen bis 2028 weitere 105.000 EUR eingeplant (I1501-001).

Die Sanierung der Appenkirche muss weiter im Bereich der Fassade und des Daches fortgeführt werden (I1502-027). Hier wurden in den Jahren 2014 bis 2019 bereits mehr als 260.000 EUR investiert.

Investitionen beim Bauhof sind der Kauf eines Dreiseiten-Kippers (I0101-070 – 11.700 EUR), einer mobilen Hebebühne (I0101-072 – 5.000 EUR) und ein neuer Salzstreuer für den Winterdienst (I1205-004 – 24.000 EUR) sowie ein Schneepflug (I1205-003 – 6.000 EUR).

Für die Feuerwehren im Marktflecken stehen im Haushalt 2025 mehr als 32.000 EUR für Betriebsausstattungen zur Verfügung, wobei eine neue Tragkraftspritze für die Feuerwehr in Barig-Selbenhausen die größte Investition darstellt (I0203-072 – 18.500 EUR).

Die Verwaltung benötigt außerdem einen PKW für Dienstfahrten. Hierfür werden für einen gebrauchten Kleinwagen 15.000 EUR veranschlagt.

Haushaltsplan 2026 - Marktflecken Merenberg

Die hohen Investitionsbeträge der letzten Jahre wirken sich auch auf die Ergebnisrechnung der Folgejahre aus. So sind zwar auch die Investitionszuschüsse (SoPo), die über voraussichtliche Nutzungsdauer einer Investition ertragswirksam werden, kurzzeitig (2015 und ab 2019-2022) angestiegen, aber auch die Abschreibungen (AfA) steigen erheblich an. Der Aufwand für die jährlichen Abschreibungen beträgt im Jahr 2026 mit rund 1.133.000 EUR rund 200.000 EUR mehr als 10 Jahre zuvor (2015). Im gleichen Zeitraum sind auch die Erträge aus der Auflösung von Investitionszuschüsse um rund 70.000 EUR auf nunmehr ca. 392.000 EUR gesunken. Das bedeutet einen zusätzlichen Fehlbetrag im Ergebnishaushalt von ca. 250.000 EUR vom Jahr 2015 bis zum Haushaltsjahr 2026.

Ertrag/Aufwand Ergebnisrechnung			
Investitionszuschüsse/Abschreibungen jährlich			
Jahr	SoPo	AfA	Nettoergebnis
2015	-456.563,00 €	952.157,00 €	495.594,00 €
2016	-434.140,00 €	939.599,00 €	505.459,00 €
2017	-432.887,00 €	926.034,00 €	493.147,00 €
2018	-420.303,00 €	936.504,00 €	516.201,00 €
2019	-459.544,00 €	1.013.183,00 €	553.639,00 €
2020	-447.485,00 €	1.039.725,00 €	592.240,00 €
2021	-454.988,00 €	1.082.273,00 €	627.285,00 €
2022	-451.819,00 €	1.097.981,00 €	646.162,00 €
2023	-418.951,00 €	1.101.908,00 €	682.957,00 €
2024	-419.917,00 €	1.130.686,00 €	710.769,00 €
2025	-411.009,00 €	1.169.563,00 €	758.554,00 €
2026	-392.348,00 €	1.132.580,00 €	740.232,00 €

Investitionsdarlehen

Im Haushaltsplan 2026 sind Kreditaufnahmen für Investitionen mit einem Volumen von 1.050.000 EUR veranschlagt (Pos. 31 des Gesamtfinanzhaushaltes):

Die Summe der Auszahlungen für die Tilgung von Krediten und wirtschaftlich vergleichbaren Vorgängen (Pos. 32 des Gesamtfinanzhaushaltes) beträgt 848.300 EUR:

- 765.674 EUR geplante ordentliche Tilgung
- 2.901 EUR außerordentliche Tilgung
- 79.725 EUR Eigenanteil zur Hessenkasse

Somit liegt die Nettoneuverschuldung des Marktflecken Merenberg für das Haushaltsjahr 2026 bei 201.700 EUR bei einem Nettoinvestitionsvolumen von 1.251.000 EUR. Dies steht in erheblichen Zusammenhang mit erforderlichen Investitionen in Pflichtaufgaben der dringend erforderlichen Maßnahmen in der Infrastruktur. Sie sind für die weitere Entwicklung des Marktflecken Merenberg notwendig.

Die rapide Verminderung der Schulden ab dem Jahr 2013 bis zum Jahr 2018 ist dank des Schutzschirmes, dem Programm Hessenkasse und der Konsolidierungsmaßnahmen erreicht worden.

Die Verbindlichkeiten aus Investitionskrediten zu den Stichtagen 31.12.2018 (6.768.160 EUR) bis zum 31.12.2025 (7.039.324,00 EUR) weisen eine Nettoneuverschuldung von rund 270.000 EUR aus. In diesem Zeitraum 2019 bis 2025 wurden allerdings bei Einzahlungen von 4.321.000 EUR aus Zuschüssen und Erschließungsbeiträgen rund 10.000.000 EUR Auszahlungen in Investitionen getätigt. Dies bedeutet eine gleichzeitige Netto-Investitionssumme im selben Zeitraum von ca. 5.700.000 EUR.



Im Haushaltsjahr 2026 werden mit übertragenen Haushaltsermächtigungen für Investitionen (ca. 1.500.000 EUR) mit dem neuen Volumen von 1.282.000 EUR insgesamt rund 2.800.000 EUR für investive Anschaffungen zur Verfügung stehen. Diese sollen finanziert werden über geplante Einzahlungen aus Zuschüssen und Erschließungsbeiträgen (31.000 EUR – Pos. 23 Finanzhaushalt) sowie der Aufnahme der Kreditermächtigung von 1.050.000 EUR (Pos. 31 Finanzhaushalt) und teilweise aus der noch der ausstehenden Kreditaufnahme aus den Jahren 2024 und 2025 (insgesamt 2.270.000 EUR). Der Liquiditätsbestand zum 31.12.2025 liegt bei ca. 1.000.000 EUR. Aus diesem Grund wird auch die übertragene Kreditermächtigung aus dem Haushaltsjahr 2024 in Höhe von 1.100.000 voraussichtlich nicht bzw. nur in geringen Maße in Anspruch genommen werden müssen.

Die geplanten Verbindlichkeiten aus Investitionskrediten belaufen sich, sofern alle Investitionen in 2026 umgesetzt und die Darlehen aufgenommen würden, danach zum 31.12.2026 auf rund 9,190 Mio. EUR. Dies ist wegen der enormen Investitionen in den vergangenen Jahren nicht negativ zu bewerten, da hier entsprechende Gegenwerte im Anlagevermögen entstehen und die Infrastruktur des Marktflecken verbessert und ausgebaut wird.

Im Übrigen sind die Zuschüsse für diverse Investitionsmaßnahmen und das Ergebnis aus dem Verwaltungshaushalt vorsichtig und moderat geplant, sodass die Kreditermächtigungen für Investitionen ggf. nicht vollständig ausgeschöpft werden müssen.

Mit den umfangreichen Investitionsmaßnahmen und dem damit angestrebten Bevölkerungszuwachs wird es zukünftige Mehreinnahmen aus Grundsteuer B sowie Einkommen- und Umsatzsteueranteilen geben. Die erhebliche Erweiterung des Gewerbegebietes trägt ebenfalls weiterhin zu guten Einnahmen aus der Gewerbesteuer bei. Die langfristige Entschuldung durch dauerhafte Überschüsse aus dem Verwaltungshaushalt wird hiermit angestrebt. Die mittelfristigen, scheinbar negativen Effekte sollten zur langfristigen Weiterentwicklung und finanziellen Stärkung des Marktflecken Merenberg beitragen.

Ergebnishaushalt

Heranziehung Außerordentliche Rücklage

Der Marktflecken Merenberg macht in der Planung des Ergebnishaushaltes 2026 zum Ausgleich des Defizites von Seite 9 II/2.C) des Finanzplanungserlasses „Heranziehung der Außerordentlichen Rücklage“ Gebrauch. Demnach kann ein Fehlbetrag im ordentlichen Ergebnis wahlweise mit zum 31.12.2024 gebildeten Rücklagen des ordentlichen oder außerordentlichen Ergebnisses ausgeglichen werden.

Die Außerordentliche Rücklage zum 31.12.2024 beträgt 316.197,66 EUR und wird gemäß Haushaltssatzung 2026 zum Ausgleich des geplanten Fehlbetrages in Höhe von 94.423 EUR verwendet.

Pauschale Kürzungen:

Der Marktflecken Merenberg macht im Ergebnis- und Finanzhaushalt 2026 von der auf Seite 10 im Finanzplanungserlass vom 30.09.2025 unter II/2.d) „Pauschale Kürzungen bei den Aufwendungen und Auszahlungen“ Gebrauch. Demnach können im Haushaltsjahr bis zu einem Betrag von 2 Prozent des Gesamtbetrages der Aufwendungen und Auszahlungen des Marktflecken Merenberg (rund 10.000.000 EUR) pauschal gekürzt werden.

Diese Kürzung ist bei den Planaufwendungen in den Zeilen 11-13 und 15-18 sowie Zeile 22 darzustellen und ist dadurch im Finanzhaushalt in den Zeilen 10-17 enthalten.

Konkret wurde diese mögliche pauschale Kürzung in Höhe von 200.000 EUR mit einer tatsächlichen Kürzung von insgesamt 157.000 EUR nicht ausgeschöpft. Die Kürzung wurde im Ergebnishaushalt 11 (Personalaufwendungen) mit 75.000 EUR und bei 13 (Sach- und Dienstleistungen) mit 87.000 EUR berücksichtigt. Dies spiegelt sich im Finanzhaushalt entsprechend bei den Auszahlungen auf Pos.10 (75.000 EUR) und Pos. 12 (87.000 EUR) wider.

Alle Produkte mit Budgets bei den Sach- und Dienstleistungen größer als 20.000 EUR erhielten eine pauschale Kürzung von 5%. Die Einhaltung dieser Kürzung wird sichergestellt mit einer strikten Haushaltssperre ab Erreichung von **70% des Budgets je Produkt**.

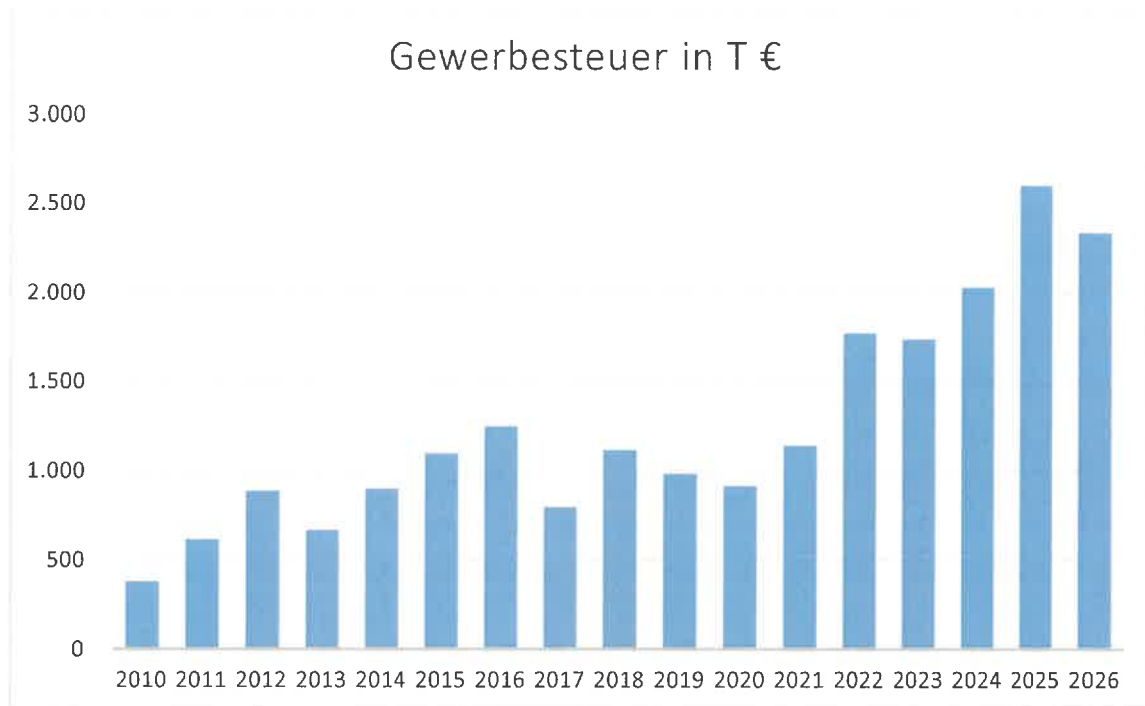
Die Einhaltung der pauschalen Kürzung von 75.000 EUR im Budget Personalaufwendungen soll über das Aussetzen von Personaleinstellungen erreicht werden. Ggf. kann hierbei auch eine Reduzierung von Betreuungszeiten in den Kindertagesstätten notwendig werden.

Im Rahmen des Kommunalen Finanzausgleichs ergibt sich folgende Entwicklung im Haushaltsplan 2026:

Der Marktflecken Merenberg erhält im kommenden Jahr 2026 Schlüsselzuweisungen in Höhe von rund 876.000 EUR, was einer Verminderung von rund 325.000 EUR im Vergleich zu 2025 entspricht.

Die Umlagegrundlagen für die Kreis- und Schulumlage sind im Vergleich zu 2025 um nahezu 250.000 EUR angestiegen und liegen insgesamt bei rund 2.854.000 EUR.

Die Gemeindeanteile an der Einkommensteuer steigen gemäß dem Jahresergebnis des Haushaltsjahres 2024 um ca.65.000 EUR auf 2.187.669 EUR für die Planung des Jahres 2026.

Gemeindesteuern und Risikobetrachtung für Steuerrückgänge

Nachdem die Gewerbesteuereinnahmen im Jahr 2010 bei nur 377.000 EUR lagen, steigerten sich diese bis zum Jahr 2016 bis auf 1.247.000 EUR, um in den Jahren 2017 bis 2020 kaum die 1 Mio. EUR-Grenze zu überschreiten. Ab dem Jahr 2021 (1.139.000 EUR) ist wieder eine deutliche Tendenz nach oben zu erkennen. Im Haushaltsjahr 2025 werden voraussichtlich hohe Gewerbesteuererträge mit ca. 2.600.000 EUR verbucht.

Das Haushaltsjahr 2025 weist Ende September 2025 bisher eine weitere Steigerung der Gewerbesteuererträge auf mehr als 2,6 Mio EUR aus. Davon sind 1,8 Mio EUR Vorauszahlungen für das Haushaltsjahr 2025 und ca. 800.000 EUR Nachzahlungen für die Haushaltsjahre 2023 und 2024. Viele Veranlagungen für das Jahr 2024 stehen noch aus, sodass der Marktflecken, u.a. auch mit dem Gewerbezuwachs im Industriegebiet Merenberg, unter Einbezug der Orientierungsdaten aus dem Finanzplanungserlass, für das Jahr 2026 mit moderateren Gewerbesteuererträgen in Höhe von rund 2.335.500 EUR plant. Hierbei ist eine relative Planungssicherheit vorhanden, da die Einnahmen aus der Gewerbesteuer auf einer breiten Basis von rund 35 Gewerbesteuerzahlern mit einem Volumen größer als 10.000 EUR veranlagt sind.

Allerdings basiert die sehr gute Prognose für 2025 mit Gewerbesteuererträgen von ca. 2,6 Mio EUR auch auf den Ergebnissen von wenigen Unternehmen mit sehr hohen Gewinnen, die möglicherweise aus Einmaleffekten entstanden sind. Es besteht ein relativ hohes Risiko, dass diese Gewerbesteuererträge in den zukünftigen Haushaltsjahren bei den betreffenden Unternehmen nicht erzielt werden können. Dies ergibt sich auch schon durch die regelmäßigen Konjunkturschwankungen.

Die Planungsunsicherheit bei der Gewerbesteuer beeinflusst in starkem Maße die Einhaltung eines jahresbezogenen ausgeglichenen Haushaltes, sodass gerade hier die vorhandenen Rücklagen aus dem ordentlichen Ergebnis zum 31.12.2024 in Höhe von 3,45 Mio. EUR besonders wichtig sind. Außerdem stehen noch außerordentliche Rücklagen in Höhe von 316.000 EUR zur Verfügung.

Die damit verbundenen zu zahlenden Umlagen aus der Gewerbesteuer und der in 2020 neu geschaffenen „Heimatumlage“ des Landes Hessen sind zusammen mit 304.780 EUR angesetzt.

Haushaltsplan 2026 - Marktflecken Merenberg

Die Grundsteuernovellierung ab dem Jahr 2025 erforderte die Anpassung der Hebesätze für die Grundsteuer A und die Grundsteuer B. Die Empfehlung der Hessischen Steuerverwaltung zur Aufkommensneutralität für den Marktflecken Merenberg beträgt für die Grundsteuer A 322,28% und für die Grundsteuer B 321,96%. Das bedeutet, dass bei diesen Hebesätzen die gesamten Grundsteuereinnahmen unverändert bleiben sollten, was aber nicht auf die individuelle Steuerbelastung jedes Steuerobjektes zutrifft. Dies hängt von dem vom zuständigen Finanzamt festgelegten neuen Grundsteuermessbetrag des besteuerten Grundstückes oder Gebäudes ab. Der Hebesatz für die Grundsteuer A und B wurde das Haushaltsjahr 2025 mit jeweils 320% knapp unterhalb der offiziellen Empfehlungen festgesetzt. Nach den Grundsteuer-Veranlagungen für das Haushaltsjahr 2025 stellte sich jedoch heraus, dass die Einnahmen aus der Grundsteuer A und B nicht den Planzahlen entsprechen. Aus diesem Grund wurde am 27.03.2025 durch die Gemeindevertretung eine Anpassung der Hebesätze A und B rückwirkend für das Haushaltsjahr 2025 auf 350% beschlossen. Dieser Wert liegt allerdings auch noch unter dem geltenden Nivellierungshebesatz, wodurch dem Marktflecken Merenberg für die kommenden Haushaltsjahre noch mögliche Einnahmen aus den KFA-Umlagen entgehen werden.

Zu den übrigen Ertragsarten:

Die Privatrechtlichen Erträge u.a. aus Holzverkäufen liegen bei 209.360 EUR und im Vergleich zum Jahr 2024, bedingt auch durch verpachtete Photovoltaik-Flächen in Allendorf ab dem Jahr 2026, um rund 46.000 EUR höher.

Die Öffentlich-rechtlichen Erträge erhöhen sich durch 22.000 EUR Mehreinnahmen aus den gestiegenen Elternbeiträgen für die Kindertagesstätten.

Personalaufwendungen

Der Aufwand für Personal- und Versorgungsaufwendungen steigerte sich vom Jahresabschluss 2022 bis zur Planung für das Haushaltjahr 2026 um rund 750.000 EUR von 2.802.000 EUR auf 3.554.283 EUR. Dies ist in erster Linie auf Personaleinstellungen mit der Eröffnung der neuen Kindertagesstätte in Merenberg sowie Tarifierhöhungen und Aufstockungen bei der Sozialarbeit zurückzuführen.

Die Personalkosten im Bereich der Kinderbetreuung sind von 2022 bis zur Planung des Jahr 2026 um mehr ca. 450.000 EUR auf nunmehr rund 1.774.000 EUR angestiegen. Hier ist zu prüfen, ob bei geringen Belegungen von einzelnen Kita-Gruppen bzw. bei Personalmangel, Gruppenezusammenlegungen oder verkürzte Betreuungszeiten möglich sind, um Personalkosten einzusparen. Dies gilt ebenfalls für das Ausscheiden von Mitarbeitern in anderen Bereichen der Verwaltung.

Aufwendungen für Sach- und Dienstleistungen:

Dieser Aufwandsposten kann teilweise aktiv in der Höhe der Ausgaben beeinflusst werden, wenn diese stetig einer Prüfung unterliegen. Daher ist das Personal angewiesen entsprechend zu handeln. Der Ansatz für die Sach- und Dienstleistungen liegt im Haushaltsjahr 2026 moderat um ca. 52.000 EUR über dem Jahresergebnis 2024 bei 1.832.078 EUR.

Haushaltsplan 2026 - Marktflecken Merenberg

Nachfolgend die höchsten Einzelposten bei den Sach- und Dienstleistungen für das HH-Jahr 2026:

- Energie- und Versorgung	343.650 EUR, davon
o Strom	267.070 EUR
o Gas	42.540 EUR
o Treibstoffe	34.040 EUR
- Niederschlagswasser (Straßen)	112.000 EUR
- Berufskleidung/Arbeitsschutz	40.905 EUR
- Instandhaltung Anlagevermögen/Material	485.113 EUR
- Versicherungen	85.180 EUR
- Fremdleistungen	539.285 EUR

Bei den Sach- und Dienstleistungen sind nicht regelmäßig wiederkehrende, erwähnenswerte Aufwendungen für das Haushaltsjahr 2026:

- Schließenanlagen Sporthalle/DGH Ba-Se	10.000 EUR	Kst. 150202
- Bühnenboden DGH Ba-SE	6.000 EUR	Kst. 150202
- Verkehrszeichenschau	10.000 EUR	Kst. 120101
- Ingenieurgutachten Wasserversorgung	25.000 EUR	Kst. 110301
- Umstellung Alarmsoftware Feuerwehr	5.000 EUR	Kst. 020301

Kindertagesstätten

Die Finanzierung der Kindertagesstätten stellen den Haushalt der Kommunen vor die größten Probleme.

Die Entwicklung der Kosten und die nicht in gleichem Maße steigenden Einnahmen sind der Grund für die immer schwierigere Haushaltslage. Nachfolgend ist die Entwicklung der letzten Jahre dargestellt.

Die Bezuschussung zur Kinderbetreuung durch die Gemeinde steigerte sich seit dem Jahr 2017 von rund 468.000 EUR auf inzwischen rund 1.200.000 EUR im Haushaltsjahr 2026. Zwangsläufig sind deutlich höhere Elternbeiträge, kürzere Öffnungszeiten und/oder deutlich höhere Landeszuschüsse erforderlich, um diese Pflichtaufgabe zu erfüllen.

HH-Jahr	Erg./Plan	Aufwand	Ertrag	Zuschuss
2017	Ergebnis	932.813,84 €	464.291,93 €	- 468.521,91 €
2018	Ergebnis	1.018.747,43 €	481.446,34 €	- 537.301,09 €
2019	Ergebnis	1.314.298,96 €	684.701,30 €	- 629.597,66 €
2020	Ergebnis	1.310.166,14 €	781.322,00 €	- 528.844,14 €
2021	Ergebnis	1.400.596,03 €	707.767,21 €	- 692.828,82 €
2022	Ergebnis	1.640.154,84 €	725.854,29 €	- 914.300,55 €
2023	Ergebnis	1.582.016,79 €	756.461,44 €	- 825.555,35 €
2024	Ergebnis	2.025.666,00 €	1.052.412,00 €	- 973.254,00 €
2025	Hochrechnung	2.100.000,00 €	1.050.000,00 €	- 1.050.000,00 €
2026	Planung	2.114.259,00 €	981.589,00 €	- 1.132.670,00 €
2027	Planung	2.228.429,00 €	993.587,00 €	- 1.234.842,00 €
2028	Planung	2.278.223,00 €	1.035.089,00 €	- 1.243.134,00 €
2029	Planung	2.346.591,00 €	1.049.088,00 €	- 1.297.503,00 €

Finanzergebnis:

Die seit 2022 beendete Niedrigzinsphase schlägt sich im Finanzergebnis nieder. Die seit dem Jahr 2016 bis zum Jahr 2021 aufgenommenen Investitionsdarlehen und Umschuldungen in Höhe von ca. 6,1 Mio. EUR wurden allesamt mit Zinssätzen unter 0,9% und Laufzeiten der Zinsbindung mit 10-30 Jahren aufgenommen und die Zinssätze teilweise bis zur Endfälligkeit der Darlehen relativ niedrig fixiert.

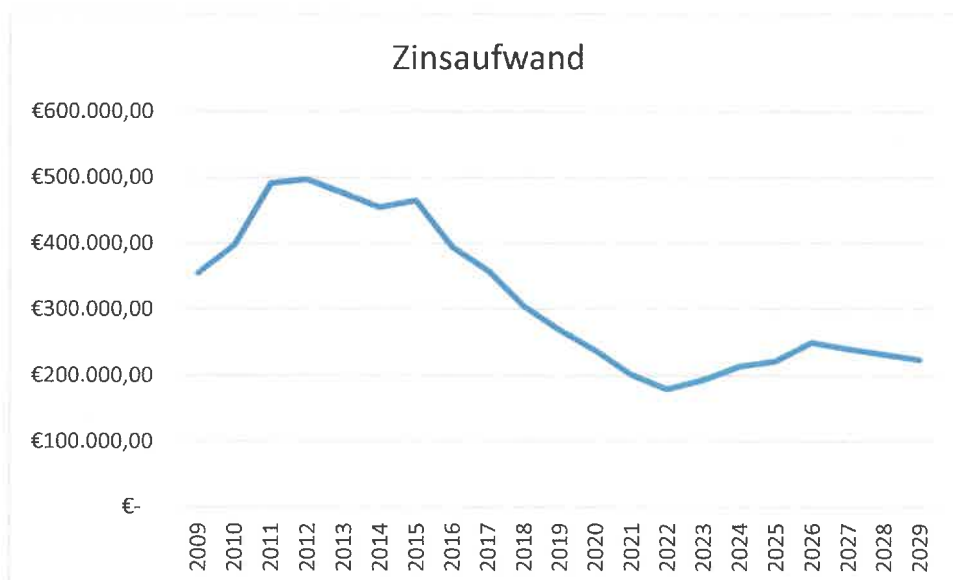
Die zum 01.01.2025 noch bestehenden Darlehen aus Kreditaufnahmen vor dem Jahr 2016 belasten das Finanzergebnis bei einer Resttilgung von ca. 818.000 EUR mit Zinssätzen von 2,53 % bis zu 6,01 %.

Für Darlehen aus den Jahren 2016 bis 2020 mit Resttilgungen von 3.620.000 EUR laufen ab 2026 sukzessive die günstigen Zinssätze von unter 1% aus und müssen umgeschuldet werden. Ggf. sind bei entsprechender Haushaltslage in Zukunft dazu Sondertilgungen möglich.

Ab dem Haushaltsjahr 2022 steigen die Zinsen für Kommunalkredite rapide an. So wurden Jahr 2022 Investitionsdarlehen über insgesamt 1.572.000 EUR mit Zinssätzen von 1,70% bis 2,90% aufgenommen und im Haushaltsjahr 2023 zu 2,99% bis 3,97% insgesamt 1.470.000 EUR, allerdings mit kurzen Zinsbindungen von maximal 5 Jahren. Das Zinsniveau sinkt seitdem langsam wieder, sodass Zinssätze für Kommunaldarlehen mit mittelfristigen Laufzeiten bis 10 Jahre wieder unter 3% möglich sind.

Die gesamten Zinsaufwendungen sanken seit dem Haushaltjahr 2012 stetig bis zum Haushaltjahr 2022 auf rund 179.000 EUR. Hiernach steigt der Betrag ab 2023 wieder an und die Zinszahlungen bewegen sich bis zur Planung zum Jahr 2029 tendenziell leicht fallenden Niveau voraussichtlich um einen Betrag von 220.000 EUR jährlich.

Erwähnenswert hierbei sind die noch zu zahlenden Zinsen aus dem Schutzschirm, der den Betrag von 4.152.289 EUR an Darlehen durch das Land Hessen vom Marktflecken Merenberg in den Jahren 2013 bis 2015 übernommen hat. Diese Darlehen werden vom Land innerhalb der nächsten 30 Jahre getilgt. Hier mussten für die erste 10-jährige Laufzeit der Zinsbindung von der Gemeinde nur eine sehr geringe Zinsleistung erbracht werden, da für die ersten 15 Jahre vom Land ein Zinszuschuss von 2,0 % und danach bis zum 20. Jahr noch mit 1,5% erfolgt. Ab dem Jahr 2023 wurde die zweite 10-jährige Laufzeit mit Zinssätzen zwischen 2,607% und 3,366% festgelegt. Die Restschuld aus dem Schutzschirm beträgt zum 31.12.2025 noch 2.593.433,79 EUR, sodass nunmehr die Zinsbelastung hieraus ansteigen wird.



Gebührenhaushalte

Bei der Trinkwasserversorgung und den Entwässerungsgebühren wurde eine neue kostendeckende Gebührenkalkulation im Jahr 2023 fällig, nachdem die letzte Kalkulation im Jahr 2020 für die Haushaltsjahre 2021 bis 2023 erfolgte. Wie zuletzt wurde auch diesmal das Unternehmen „Schüllermann und Partner AG“ damit beauftragt, die vorausschauenden Gebühren für die Haushaltsjahre 2024 bis 2026 zu kalkulieren.

Im Ergebnis musste für die Trinkwasserversorgung auch unter Berücksichtigung einer Überdeckung aus dem Haushaltsjahr 2020 in den Haushaltsjahren 2016 und 2018 die Nettogebühr um 0,60 EUR auf 3,08 EUR/m³ angehoben werden bzw. unter Berücksichtigung von einem Umsatzsteuersatz von 7% der Bruttopreis für den Bürger um 0,65 EUR auf 3,30 EUR/m³ erhöht werden.

Bei den Abwassergebühren wurden für die beiden Kläranlagen die in den vergangenen Jahren durchgeführte getrennte Gebührenermittlung durch Beschluss der Gemeindevertretung ab dem Haushaltsjahr 2021 aufgegeben und eine einheitliche Gebühr für Schmutzwasser und Niederschlagswasser kalkuliert.

Mit den Gebührenüberdeckungen aus den Nachberechnungen für die Jahre 2018 bis 2022 ergibt sich für das Niederschlagswasser nun eine Gebühr in Höhe von 0,41 EUR/m² (Erhöhung von 0,37 EUR/m² um 0,04 EUR). Für das Schmutzwasser wurde inklusive Überdeckungen aus den Jahren 2018 bis 2022 eine Gebühr von 4,19 EUR/m³ ermittelt (Erhöhung von 0,50 EUR/m³ von zuletzt 3,69 EUR/m³).

Im Haushaltsjahr 2026 steht eine neue Gebührenkalkulation Abwasser und Wasserversorgung für die danach folgenden Haushaltsjahre 2027 bis 2029 an. Die erwartete Gebührenanhebung wurde bereits in der Ergebnisplanung für diese kommenden Jahre angesetzt.

Die von der Kommunalaufsicht in der Haushaltsgenehmigung 2025 für das Friedhofs- und Bestattungswesen geforderte Gebührenkalkulation nach KAG wurde nach wie vor nicht durchgeführt. Ziel ist es eine Kostendeckung von 80% nach Kommunalabgabengesetz (KAG) zu erreichen.

Aufgrund umfangreicher Maßnahmen und Kosten zur Durchführung eine Gebührenkalkulation mit entsprechenden Nachkalkulationen für das Produkt Friedhöfe, wurden aus Vereinfachungsgründen zunächst von der Friedhofsverwaltung die Gebühren umliegender Kommunen mit den Gebühren des Marktflecken Merenberg verglichen. Hieraus ergab sich für die Gemeindegremien ein Vorschlag die Preise anzuheben und die Gebührenordnung anzupassen. Am 02.10.2025 wurde daraufhin mit Wirkung zum 01.11.2025 von der Gemeindevertretung eine neue Gebührenstruktur beschlossen mit Erhöhungen der bestehenden Gebühren um bis zu 50%. Die Kostendeckung der Erträge im Verhältnis zu den zahlungswirksamen Aufwendungen zuzüglich der Aufwendungen aus der internen Leistungsverrechnung bewegt sich in der Planung für die kommenden Haushaltsjahre nun bei ca. 80%.

Mittelfristige Ergebnis- und Finanzplanung

Die mittelfristige Ergebnisplanung weist im ordentlichen Ergebnis bis zum Haushaltsjahr 2029 durchgehend leicht negative Ergebnisse aus. Die vorsichtige Haushaltsplanung der vergangenen Jahre, mit größtenteils positiven ordentlichen Ergebnissen, wurde in jedem Jahr seit 2015 eingehalten. Hierbei wurden sogar teilweise deutlich bessere Ergebnisse erzielt.

Für die mittelfristige Finanzplanung sind stetig Überschüsse aus dem geplanten laufenden Verwaltungshaushalt (Pos.19 Gesamtfinanzhaushalt) vorgesehen. Diese (Doppische freie Spitze) sollte

Haushaltsplan 2026 - Marktflecken Merenberg

immer ausreichend sein, um die laufenden Tilgungen zuzüglich des jährlichen Betrages zur Hessenkasse (79.725 EUR) zu tätigen (Pos. 32 des Finanzhaushaltes). Diese Vorgabe wird in den jahresbezogenen Planungen der Jahre 2026 (-328.000 EUR) und 2026 (-277.000 EUR) mit geplanten Defiziten nicht erreicht. Das hängt allerdings auch mit den relativ hohen Gewerbesteuererträgen der Jahre 2024 und 2025 zusammen, die in dieser Höhe nicht in den Planungen der Jahre ab 2026 angesetzt werden. Mit der Steigerung der Gewerbesteuererträge wird der Marktflecken mit niedrigeren Schlüsselzuweisungen und höherer Kreis- und Schulumlage „bestraft“. Die rechnerisch hohe Steuerkraft ist Maßstab für die Zuweisungen und Umlagen ist, die dadurch zu Ungunsten der Gemeinde berechnet werden.

In der mittelfristigen Finanzplanung für die Jahre 2025 bis 2029 belaufen sich die Auszahlungen zu Pos. 32 des Finanzhaushaltes kumuliert auf 3.401.046 EUR. Die Überschüsse im selben Zeitraum betragen 2.781.285 EUR (Pos. 19 Finanzhaushalt) und liegen damit um rund 620.000 EUR niedriger als benötigt. Damit ist der Finanzausgleich in der mittelfristigen Planung nicht dargestellt. Allerdings weist das Haushaltsjahr 2025 im Finanzhaushalt, entgegen der ursprünglichen Planung (Defizit von 180.000 EUR), zum Jahresende voraussichtlich einen Überschuss von rund 500.000 EUR aus (Stand 10.11.2025), sodass mit den IST-Zahlen des Jahres 2025 und den Planzahlen der Jahre 2026 bis 2029 der Finanzhaushalt ausgeglichen gestaltet werden kann.

Es bestehen aus den Jahren 2007 bis 2008 vier Darlehen aus dem Sonderabwasserprogramm für den Umbau und die Erweiterung der Kläranlage in Allendorf, die alle zum 31.12.2026 vollständig getilgt sind. Die Laufzeit der Darlehen mit einem tilgenden Gemeindeanteil von 2,417 Mio. EUR zuzüglich Zinsen stehen in einem Missverhältnis zur angenommenen Nutzungsdauer von 40 bis 50 Jahren für das damit finanzierte Anlagevermögen (Kläranlagenbauten, Regenüberlaufbecken und Kanalerneuerungen).

Die Tilgungen und Zinsen für diese Darlehen belaufen sich bis zum 31.12.2026 auf insgesamt ca. 220.000 EUR. Diese Summe ist der Grund ist ein weiterer für den nur geringen Überschuss an Finanzmitteln im Haushaltsjahr 2026. Daher sinkt ab 2027 der benötigte Betrag für Tilgungen im Vergleich zu 2026 deutlich ab (Pos. 32 Gesamtfinanzhaushalt).

Prinzipiell sollte die Laufzeit von notwendigen Investitionsdarlehen sich an der gewöhnlichen Nutzungsdauer des damit finanzierten Anlagevermögens orientieren.

Haushaltssicherungskonzept

Für den Haushaltsplan des Haushaltsjahres 2026 wurde aufgrund der positiven Entwicklung im Ergebnis- und Finanzhaushalt und ausreichend ungebundener Liquidität weiterhin auf ein Haushaltssicherungskonzept gemäß Finanzplanungserlass Seite 12, II/3.) verzichtet.

Rücklagen und Eigenkapital

Mit dem im September 2025 von der Revision des Landkreises Limburg-Weilburg geprüften Jahresabschlusses 2024 ist die Vermögens- und Ertragslage des Marktflecken Merenberg auf dem aktuellen Stand. Dies ermöglicht überschaubarere Planungen für die kommenden Haushaltsjahre, auch im Hinblick auf die Bildung von Rücklagen in Jahresabschlüssen, um mögliche Defizite in Planung und Rechnung von Folgejahren ausgleichen zu können.

Haushaltsplan 2026 - Marktflecken Merenberg

Die Fehlbeträge aus den ersten beiden doppischen Haushalten des Jahres 2009 und 2010 (1.531.588,43 EUR) durften gemäß §25 Abs.3 a.F. der Gemeindehaushaltsverordnung (GemHVO) zum Jahresabschluss 2015 eigenkapitalmindernd verrechnet werden.

Zusätzlich konnten Beträge aus der Ablösung von Liquiditätskrediten über den Schutzschirm des Landes Hessen in den Jahren bis 2015 mit den Vorjahresverlusten verrechnet werden (3.715.218 EUR).

Mit dem Beitritt zur Hessenkasse und damit verbundenen Ausgleich der letzten ordentlichen Altfehlbeträge zum 17.09.2018 können seit dem Haushaltsjahr 2018 mit den erwirtschafteten Überschüssen auch erstmals Rücklagen aus dem ordentlichen Ergebnis für zukünftige Haushaltsjahre gebildet werden.

Gemäß §1, Abs.4, Nr.5 Gemeindehaushaltsverordnung (GemHVO) ist in den Anlagen u.a. eine Übersicht der voraussichtlichen Entwicklung der Rücklagen des ordentlichen Ergebnisses enthalten. So ist nach der Prüfung des Jahresabschlusses des Haushaltsjahres 2024 mit einem Ordentlichen Überschuss von 402.085 EUR ein Anstieg der zu bildenden Ordentlichen Rücklage auf 3.452.708 EUR zu verzeichnen. Auch das Haushaltsjahr 2025 (lt. 3. Quartalsbericht 2025 – rund 700.000 EUR) wird ordentliche Überschüsse erzielen.

Im außerordentlichen Ergebnis stehen zum 31.12.2024 Rücklagen in Höhe von rund 318.198 EUR zur Verfügung.

Die Entwicklung des Eigenkapitalanteils von der Bilanzsumme stellt sich gemäß nachfolgender Aufstellung für den Marktflecken ebenfalls äußerst positiv dar:

Bilanzstichtag	Summe	Anteil Bilanzsumme
31.12.2010	4.946.041,48 EUR	17%
31.12.2011	3.449.623,20 EUR	12%
31.12.2012	2.573.345,85 EUR	9%
31.12.2013	3.032.961,78 EUR	10%
31.12.2014	4.739.151,91 EUR	16%
31.12.2015	4.934.699,52 EUR	18%
31.12.2016	4.320.333,71 EUR	15%
31.12.2017	5.093.962,16 EUR	18%
31.12.2018	7.476.570,52 EUR	28%
31.12.2019	8.062.587,24 EUR	29%
31.12.2020	8.468.078,58 EUR	30%
31.12.2021	9.083.973,46 EUR	33%
31.12.2022	9.543.325,21 EUR	32%
31.12.2023	10.028.684,25 EUR	33%
31.12.2024	10.392.527,63 EUR	34%

Es ist eine Steigerung des Eigenkapitals von zwischenzeitlich 9% zum Bilanzstichtag 2012 auf nunmehr 34,42% zum 31.12.2024 festzustellen.

Rückstellungen

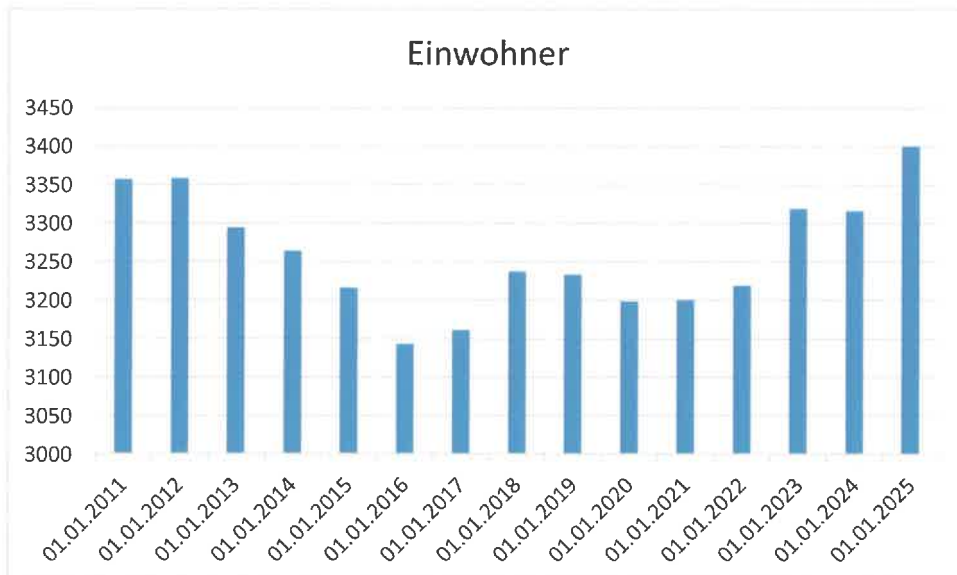
Bei den Rückstellungen, die drohende Zahlungsverpflichtungen in zukünftigen Haushaltsjahren darstellen, ist eine positive Entwicklung erkennbar. Hier ist eine Reduzierung in Höhe von rund 1.950.000 EUR vom Jahresabschluss 2016 bis zum Jahresende 2026 von 4.336.000 EUR auf voraussichtlich nur noch 2.382.000 EUR zu verbuchen. Dies senkt deutlich das Risiko von Liquiditätsproblemen.

Besonders wird das durch die Vermarktung des Baulandes „Gewerbegebiet B49“ sowie der Baugebiete „Struthwiese“ in Reichenborn und „Ohlenstück“ in Merenberg, welche sich im Eigentum der Hessischen Landesbaugesellschaft (HLG) befinden, deutlich. Alleine hier sind, durch den erfolgten Verkauf der Bebauungsflächen im Zeitraum von 2016 bis zum Ende des Jahres 2023, rund 1.870.000 EUR ertragswirksam im Ergebnis zu verbuchen. Im Haushaltsjahr 2024 wurden liquide Mittel in Höhe von 150.000 EUR zur Zahlung an die HLG verwendet. Insgesamt sind weitere 150.000 EUR verteilt auf die Jahre 2026 bis 2028 im Finanzhaushalt eingeplant. Auch diese Summe belastet des Finanzausgleich nicht unerheblich.

Allerdings wird der Betrag für das latente Rückkaufisiko des nicht vermarkteten Baulandes von der HLG damit erheblich reduziert, da vor allem auch deren Ausgaben für das Bauland stetig vom Marktflecken Merenberg verzinst werden müssen.

Bevölkerungsentwicklung des Marktflecken Merenberg und demografische Fluktuation

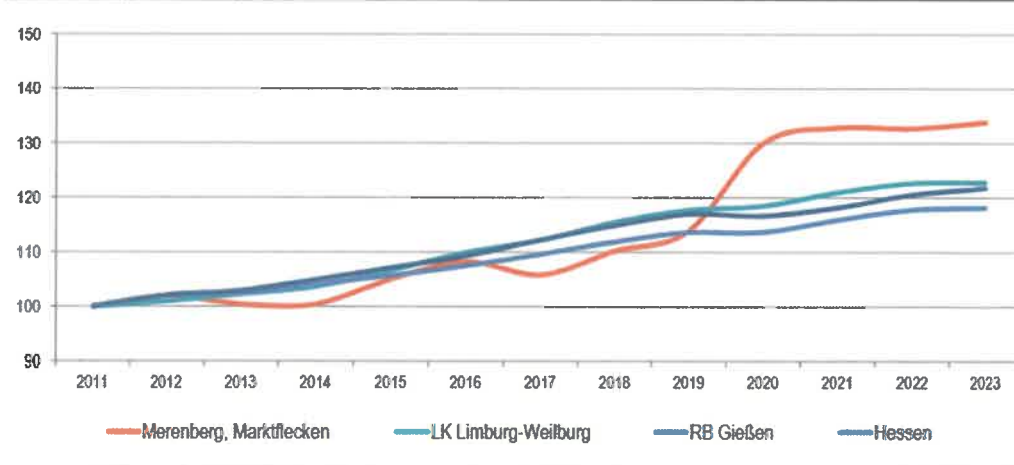
Die Bevölkerungszahlen im Marktflecken Merenberg waren seit 2018 bis zum Jahr 2022 nahezu unverändert. Aufgrund der im Haushaltsjahr 2020 begonnenen Erschließung der neuen Baugebiete in Reichenborn „Struthwiese“ und „Im Ohlenstück“ in Merenberg mit rund 80 verkauften Bauplätzen konnte die offizielle Einwohnerzahl laut Statistischem Landesamt bereits um 100 Einwohner auf 3319 Bürger gesteigert werden. Zum Ende des Haushaltsjahres 2025 dürfte diese Zahl an 3400 Menschen heranreichen. Kurzfristig ist somit von einer starken Zunahme der Bevölkerung auszugehen, sodass die in den Anlagen des Haushaltsplanes durch die „HessenAgentur“ prognostizierte Entwicklung des Bevölkerungsrückgangs für Merenberg in Höhe von 10% bis zum Jahr 2035 im Vergleich zum Jahr 2023 auf rund 3000 Einwohner widerlegt werden sollte.



Haushaltsplan 2026 - Marktflecken Merenberg

Der Marktflecken Merenberg hat sich zudem als äußerst attraktiv als Standort für Unternehmen erwiesen, sodass die Anzahl der sozialversicherungspflichtigen Arbeitsplätze sich im Regionalvergleich zum Landkreis, Regierungsbezirk und des Landes Hessen überdurchschnittlich entwickelt hat (nachfolgendes Diagramm). Im Jahr 2011 mit einem Index von 100 auf nahezu 134 im Jahr 2023. Dies entspricht einer Veränderung von +33,8%. Hinzu kommt der sehr hohe Anteil an Vollzeitbeschäftigten mit 81,5% und damit nur 18,5% Teilzeitbeschäftigten.

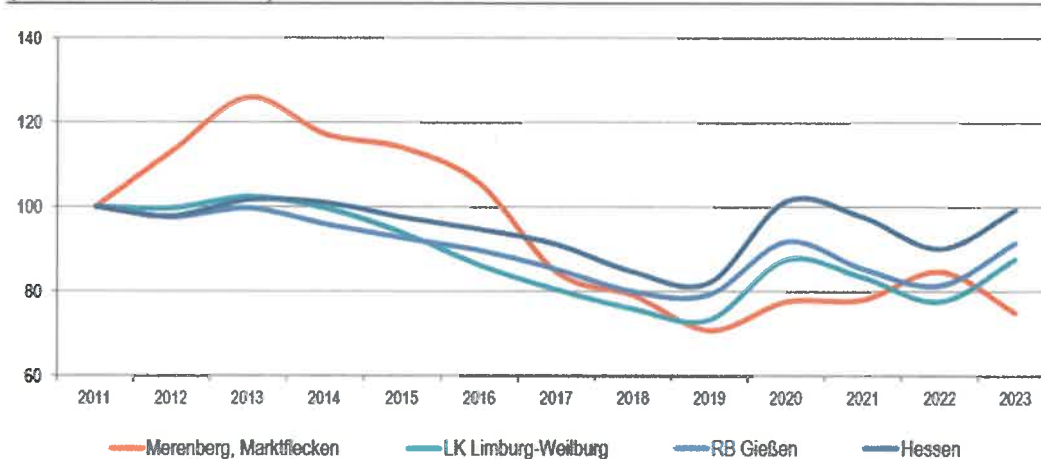
Entwicklung der sozialversicherungspflichtig Beschäftigten am Arbeitsort von 2011 bis 2023 im Regionalvergleich (Stand: 30. Juni; Jahr 2011=100)



Quelle: Statistik der Bundesagentur für Arbeit (2024), Berechnungen der Hessen Agentur.

Gleichzeitig sind auch die Arbeitslosenzahlen in Merenberg drastisch gesunken, von Index 100 (2011) auf unter 80 (2023). Auch hier ist die Entwicklung im Regionalvergleich sehr gut.

Entwicklung der Arbeitslosenzahlen von 2011 bis 2023 im Regionalvergleich (Jahresdurchschnitt; Jahr 2011=100)



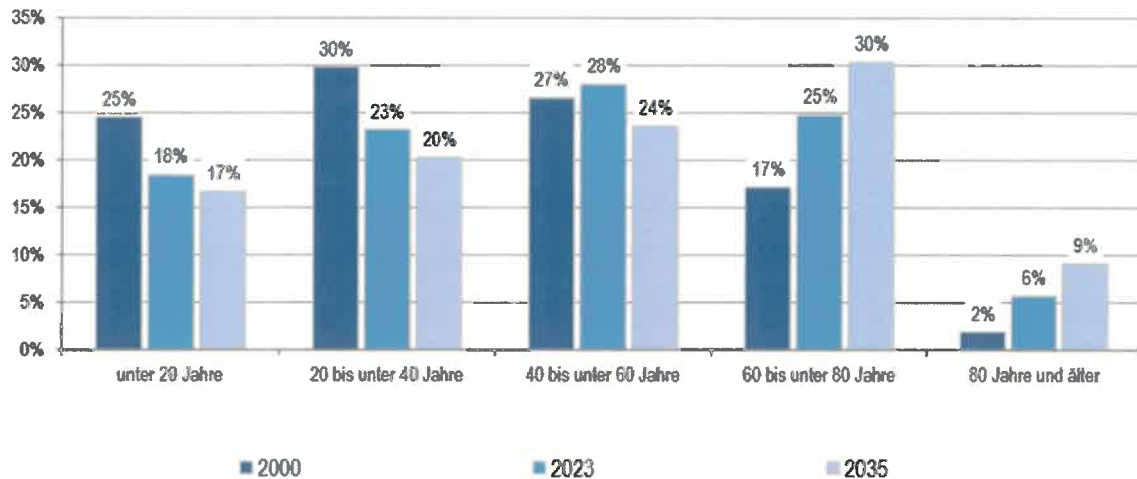
Quelle: Statistik der Bundesagentur für Arbeit (2024) Berechnungen der Hessen Agentur

Dies dürfte sich alles auch mittelfristig, u.a. bei der Zuteilung der Einkommensteueranteile aus dem Kommunalen Finanzausgleich (KFA), positiv für den Marktflecken Merenberg auswirken.

Hierbei sollte man allerdings auch die demographische Entwicklung im Auge behalten. Diese weist gemäß den Prognosen bis 2035 eine starke Veränderung der Altersstruktur in der Bevölkerung aus. Im Vergleich zum Jahr 2000 würde der Anteil der Menschen über 60 Jahren von insgesamt 19% auf 39%

ansteigen. Diese Entwicklung erfordert eine funktionierende Infrastruktur in den Bereichen Kinderbetreuung, Freizeit, öffentliche Verkehrsmittel und lebensnotwendige Versorgung, um potentielle Abwanderungen im Vorfeld zu verhindern und weiterhin attraktiv für alle Altersgruppen zu bleiben.

Altersstruktur der Bevölkerung im Zeitvergleich (Einteilung in äquidistante Altersgruppen; Anteilswerte in %)



2000: Fortschreibungsergebnisse auf Basis der Volkszählung 1987; 2023: Fortschreibungsergebnisse auf Basis des Zensus 2011;
 2035: Bevölkerungsvorausschätzung der Hessen Agentur.
 Quelle: Hessisches Statistisches Landesamt (2024); Bevölkerungsvorausschätzung der Hessen Agentur (2019).

Schlussbemerkungen

Aufgrund der in den vergangenen Jahren erfolgten Anpassungen der Steuerhebesätze bei der Grundsteuer A, der Grundsteuer B, der Gewerbesteuer, der Spielapparatesteuer und der Hundesteuer, der Kostendeckung bei den Abwassergebühren und den Wassergebühren sowie bei den Zuweisungen des Landes Hessen hat sich die finanzielle Lage des Marktflecken Merenberg erheblich verbessert. Dies ist auch der an den nachstehend aufgeführten Ergebnissen der letzten Jahre zu entnehmen.

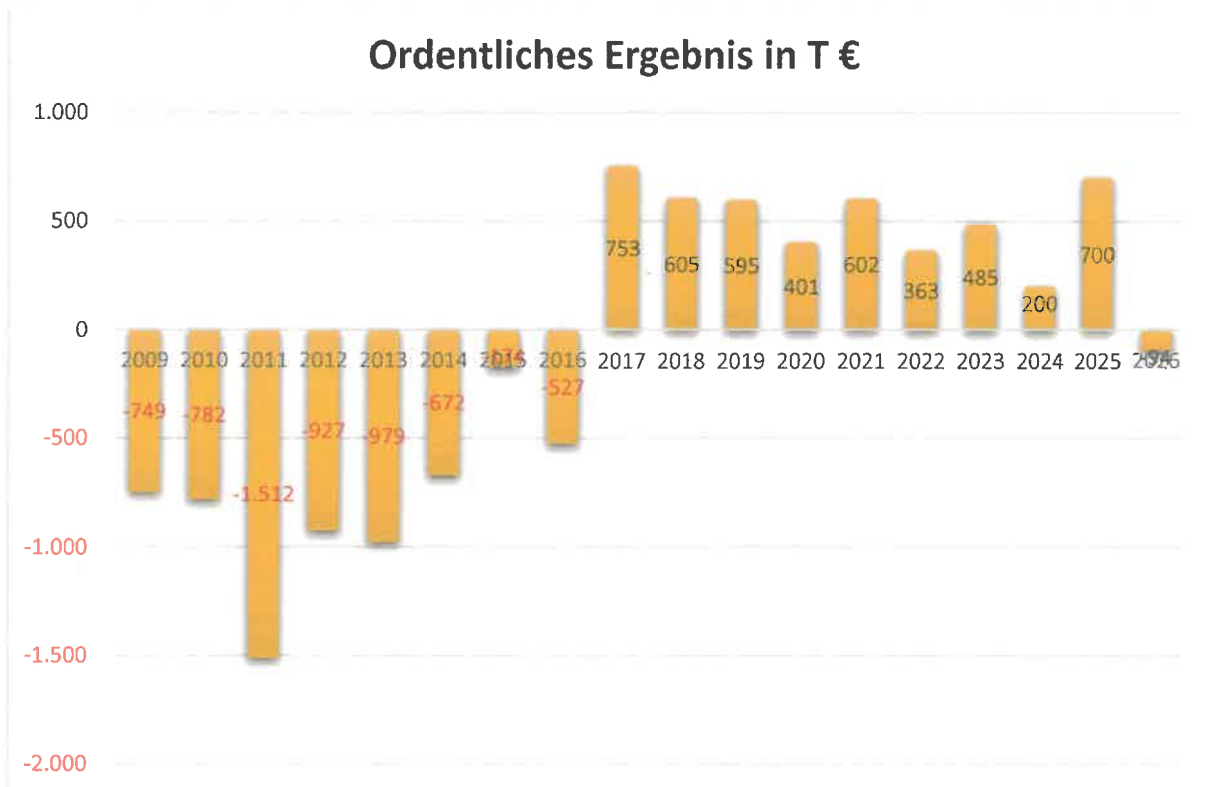
So konnten die seit dem Jahr 2017 bis 2024 erzielten Gewinne ab dem Haushaltsjahr 2018 in die ordentliche Rücklage (3,452 Mio. EUR zum 31.12.2024) verbucht werden. Damit wird die Haushaltsplanung im Ergebnishaushalt deutlich leichter und ermöglicht eine vorsichtige Vorgehensweise bei der Planung von Erträgen und Aufwendungen in den einzelnen Budgets, da diese Rücklagen zur Deckung von möglichen Planungsdefiziten in dem Ergebnishaushalt dienen.

Allerdings sind die oben erwähnten Kostensteigerungen doch als problematisch anzusehen und die Einnahmenseite hinkt stetig den Ausgaben hinterher. Der Marktflecken Merenberg hat sich dennoch in den letzten Jahren äußerst positiv entwickelt. Aufgrund der strukturellen Veränderungen im Gemeindegebiet und den sehr guten Möglichkeiten zur finanziellen Stabilisierung, können die Aufgaben unter Berücksichtigung von weiteren Konsolidierungsmaßnahmen bewältigt werden.

Haushaltsplan 2026 - Marktflecken Merenberg

Nachfolgend die ordentlichen Ergebnisse aus den Vorjahren und des aktuellen Planungsjahres:

Fehlbetrag im Jahresabschluss des Haushaltsjahres 2009 = 749.375,28 EUR
Fehlbetrag im Jahresabschluss des Haushaltsjahres 2010 = 782.213,15 EUR
Fehlbetrag im Jahresabschluss des Haushaltsjahres 2013 = 1.512.046,57 EUR
Fehlbetrag im Jahresabschluss des Haushaltsjahres 2013 = 927.321,32 EUR
Fehlbetrag im Jahresabschluss des Haushaltsjahres 2013 = 978.972,28 EUR
Fehlbetrag im Jahresabschluss des Haushaltsjahres 2014 = 671.702,13 EUR
Fehlbetrag im Jahresabschluss des Haushaltsjahres 2015 = 173.599,10 EUR
Fehlbetrag im Jahresabschluss des Haushaltsjahres 2016 = 527.173,67 EUR
Überschuss im Jahresabschluss des Haushaltsjahres 2017 = 752.567,47 EUR
Überschuss im Jahresabschluss des Haushaltsjahres 2018 = 605.117,56 EUR
Überschuss im Jahresabschluss des Haushaltsjahres 2019 = 595.116,97 EUR
Überschuss im Jahresabschluss des Haushaltsjahres 2020 = 400.402,08 EUR
Überschuss im Jahresabschluss des Haushaltsjahres 2021 = 602.468,22 EUR
Überschuss im Jahresabschluss des Haushaltsjahres 2022 = 362.811,05 EUR
Überschuss im Jahresabschluss des Haushaltsjahres 2023 = 484.706,91 EUR
Überschuss im Jahresabschluss des Haushaltsjahres 2024 = 402.085,08 EUR
Überschuss im 3.Quartalsbericht 2025 = 700.590,93 EUR
Fehlbetrag bei der Einbringung des Haushaltsplanes 2026 = 94.422,64 EUR



Merenberg, den 11.12.2025

(Oliver Jung)



Haushaltsplan 2026 - Marktflecken Merenberg

Gesamtergebnishaushalt

Marktflecken Merenberg



			Haushaltsansatz		Planungsdaten			
Nr.	Konten	Bezeichnung	Ergebnis des Jahresabschlusses 2024	2025	2026	2027	2028	2029
01	50	Privatrechtliche Leistungsentgelte	-163.789,59	-175.590,00	-189.360,00	-206.000,00	-213.000,00	-220.000,00
02	51	Öffentlich-rechtliche Leistungsentgelte	-1.498.679,84	-1.564.527,00	-1.541.507,00	-1.655.800,00	-1.677.800,00	-1.688.250,00
03	548-549	Kostenersatzleistungen und -erstattungen	-155.472,98	-108.650,00	-156.650,00	-152.650,00	-159.650,00	-159.650,00
04	52	Bestandsveränderungen und aktivierte Eigenleistungen						
05	55	Steuern u. steuerähnliche Erträge einschl. Erträge aus gesetzlichen Umlagen	-5.058.062,88	-5.149.790,00	-5.634.814,00	-5.824.292,00	-6.031.525,00	-6.261.468,00
06	547	Erträge aus Transferleistungen	-139.952,52	-138.579,00	-142.864,00	-146.677,00	-151.239,00	-154.297,00
07	540-543	Erträge aus Zuweisungen und Zuschüssen für laufende Zwecke u. allgemeine Umlagen	-2.097.935,79	-1.984.303,00	-1.739.652,10	-1.568.122,48	-1.697.323,28	-1.725.770,63
08	546	Erträge aus der Auflösung von Sonderposten aus Investitionszuweisungen, -zuschüssen u. Investitionsbeiträgen	-419.917,17	-396.893,00	-392.348,31	-385.218,31	-373.321,31	-368.402,31
09	53	Sonstige ordentliche Erträge	-296.370,26	-252.254,00	-211.184,00	-215.754,00	-221.374,00	-231.554,00
10		Summe der ordentlichen Erträge (Nr. 1 bis 9)	-9.830.181,03	-9.770.586,00	-10.008.379,41	-10.154.513,79	-10.525.232,59	-10.809.391,94
11	62, 63, 640-643, 647-649, 65	Personalaufwendungen	3.370.881,61	3.617.128,00	3.554.283,00	3.722.003,00	3.786.533,00	3.850.398,00
12	644-646	Versorgungsaufwendungen	184.805,39	154.263,00	148.163,00	145.240,00	156.702,00	160.450,00
13	60, 61, 67-69	Aufwendungen für Sach- und Dienstleistungen	1.779.897,66	1.790.355,42	1.832.078,42	1.944.884,42	1.958.589,42	2.031.799,42
14	66	Abschreibungen	1.130.610,08	1.156.755,00	1.132.579,52	1.080.858,52	1.036.382,52	1.003.172,52
15	71	Aufwendungen für Zuweisungen und Zuschüsse sowie besondere Finanzaufwendungen	21.524,02	8.928,00	8.528,00	8.628,00	8.728,00	8.828,00
16	73	Steueraufwendungen einschl. Aufwendungen aus gesetzlichen Umlageverpflichtungen	2.765.317,22	2.811.969,00	3.196.682,00	3.338.280,00	3.416.448,00	3.550.503,00
17	72	Transferaufwendungen						
18	70, 74, 76	Sonstige ordentliche Aufwendungen	6.400,99	7.390,00	4.980,00	4.830,00	4.830,00	4.650,00
19		Summe der ordentlichen Aufwendungen (Nr. 11 bis 18)	9.259.436,97	9.546.788,42	9.877.293,94	10.244.723,94	10.368.212,94	10.609.800,94
20		Verwaltungsergebnis (Nr. 10 ./ Nr. 19)	-570.744,06	-223.797,58	-131.085,47	90.210,15	-157.019,65	-199.591,00
21	56, 57	Finanzerträge	-47.215,54	-34.250,00	-23.750,00	-23.750,00	-24.250,00	-20.600,00
22	77	Zinsen und andere Finanzaufwendungen	215.874,52	246.652,71	249.258,11	239.460,18	231.308,41	223.015,71
23		Finanzergebnis (Nr. 21 ./ Nr. 22)	168.658,98	212.402,71	225.508,11	215.710,18	207.058,41	202.415,71
24		Gesamtbetrag der ordentlichen Erträge (Nr. 10 und Nr. 21)	-9.877.396,57	-9.804.836,00	-10.032.129,41	-10.178.263,79	-10.549.482,59	-10.829.991,94
25		Gesamtbetrag der ordentlichen Aufwendungen (Nr.19 und Nr.22)	9.475.311,49	9.793.441,13	10.126.552,05	10.484.184,12	10.599.521,35	10.832.816,65
26		Ordentliches Ergebnis (Nr.24 ./ Nr.25)	-402.085,08	-11.394,87	94.422,64	305.920,33	50.038,76	2.824,71
27	59	Außerordentliche Erträge	-112.394,10	-80.000,00				
28	79	Außerordentliche Aufwendungen	150.635,80					
29		Außerordentliches Ergebnis (Nr. 27 ./Nr. 28)	38.241,70	-80.000,00				
30		Jahresergebnis (Nr. 26 und Nr. 29)	-363.843,38	-91.394,87	94.422,64	305.920,33	50.038,76	2.824,71
		Nachrichtlich (§2 Abs. 4 GemHVO):						
98		Summe der vorgetragene Jahresfehlbeträge aus dem ordentlichen Ergebnis		---	---	---	---	---
98		Summe der vorgetragene Jahresfehlbeträge aus dem außerordentlichen Ergebnis		---	---	---	---	---

Haushaltsplan 2026 - Marktflecken Merenberg

Gesamtergebnishaushalt

Marktflecken Merenberg



			Haushaltsansatz		Planungsdaten			
Nr.	Konten	Bezeichnung	Ergebnis des Jahresabschlusses 2024	2025	2026	2027	2028	2029
		Summe der vorgetragenen Jahresfehlbeträge aus dem ordentlichen und dem außerordentlichen Ergebnis		---	---	---	---	---

Haushaltsplan 2026 - Marktflecken Merenberg

Gesamtfinanzhaushalt

Marktflecken Merenberg



			Haushaltsansatz		Planungsdaten			
Nr.	Konten	Bezeichnung	Ergebnis des Jahresabschlusses 2024	2025	2026	2027	2028	2029
01	810	Privatrechtliche Leistungsentgelte	162.843,43	175.590,00	189.360,00	206.000,00	213.000,00	220.000,00
02	811	Öffentlich-rechtliche Leistungsentgelte	1.539.019,15	1.619.527,00	1.596.507,00	1.710.800,00	1.677.800,00	1.688.250,00
03	812	Kostenersatzleistungen und -erstattungen	150.169,63	108.650,00	156.650,00	152.650,00	159.650,00	159.650,00
04	814	Einzahlungen aus Steuern und steuerähnlichen Erträgen einschließlich Erträgen aus gesetzlichen Umlagen	4.959.878,52	5.149.790,00	5.634.814,00	5.824.292,00	6.031.525,00	6.261.468,00
05	815	Einzahlungen aus Transferleistungen	139.952,52	138.579,00	142.864,00	146.677,00	151.239,00	154.297,00
06	816	Zuweisungen und Zuschüsse für laufende Zwecke und allgemeine Umlagen	2.001.603,12	1.796.908,93	1.555.365,24	1.386.292,27	1.697.323,28	1.725.770,63
07	817	Zinsen und sonstige Finanzeinzahlungen	3.174.108,79	34.250,00	23.750,00	23.750,00	24.250,00	20.600,00
08	813, 828	Sonstige ordentliche Einzahlungen und sonstige außerordentliche Einzahlungen, die sich nicht aus Investitionstätigkeit ergeben	326.586,67	252.254,00	211.184,00	215.754,00	221.374,00	231.554,00
09		Summe der Einzahlungen aus laufender Verwaltungstätigkeit (Nrn. 1 bis 8)	12.454.161,83	9.275.548,93	9.510.494,24	9.666.215,27	10.176.161,28	10.461.589,63
10	830	Personalauszahlungen	-3.236.477,78	-3.608.078,00	-3.545.303,00	-3.713.093,00	-3.786.093,00	-3.850.398,00
11	831	Versorgungsauszahlungen	-264.169,38	-142.050,00	-138.880,00	-133.680,00	-135.940,00	-138.000,00
12	832	Auszahlungen für Sach- und Dienstleistungen	-1.741.524,69	-1.768.008,00	-1.797.231,00	-1.909.884,42	-1.922.889,42	-1.995.299,42
13	833	Auszahlungen für Transferleistungen	0,00	0,00	0,00	0,00	0,00	0,00
14	834	Auszahlungen für Zuweisungen und Zuschüsse für laufende Zwecke sowie besondere Finanzauszahlungen	-21.524,02	-8.928,00	-8.528,00	-8.628,00	-8.728,00	-8.828,00
15	835	Auszahlungen f. Steuern einschl. Auszahlungen aus gesetzl. Umlageverpflichtungen	-2.691.097,82	-2.811.969,00	-3.196.682,00	-3.338.280,00	-3.416.448,00	-3.550.503,00
16	836	Zinsen und ähnliche Auszahlungen	-215.857,52	-246.652,40	-249.258,08	-239.460,01	-231.308,41	-223.015,71
17	837, 848	Sonstige ordentliche Auszahlungen und sonstige außerordentliche Auszahlungen, die sich nicht aus Investitionstätigkeit ergeben	-2.746.121,98	-7.390,00	-54.980,00	-54.830,00	-54.830,00	-4.650,00
18		Summe der Auszahlungen aus laufender Verwaltungstätigkeit (Nrn. 10 bis 17)	-10.916.773,19	-8.593.075,40	-8.990.862,08	-9.397.855,43	-9.556.236,83	-9.770.694,13
19		Zahlungsmittelüberschuss oder Zahlungsmittelbedarf aus laufender Verwaltungstätigkeit (Saldo aus Nrn. 9 und 18)	1.537.388,64	682.473,53	519.632,16	268.359,84	619.924,45	690.895,50
20	820	Einzahlungen aus Investitionszuweisungen und -zuschüssen sowie aus Investitionsbeiträgen;	673.531,96	216.000,00	31.000,00	221.000,00	588.091,61	33.091,61
		davon zweckgebundene Einzahlungen für die ordentliche Tilgung von Investitionskrediten	0,00	0,00	0,00	0,00	0,00	0,00
21	822	Einzahlungen aus Abgängen von Vermögensgegenständen des Sachanlagevermögens und des immateriellen Anlagevermögens	89.023,00	102.000,00	0,00	0,00	0,00	0,00
22	823	Einzahlungen aus Abgängen von Vermögensgegenständen des Finanzanlagevermögens	6.680,79	0,00	0,00	0,00	0,00	0,00
23		Summe der Einzahlungen aus Investitionstätigkeit (Nrn. 20 bis 22)	769.235,75	318.000,00	31.000,00	221.000,00	588.091,61	33.091,61
24	841	Auszahlungen für den Erwerb von Grundstücken und Gebäuden	-678.726,52	-74.000,00	-35.500,00	-80.000,00	0,00	0,00
25	842	Auszahlungen für Baumaßnahmen	-595.400,54	-1.131.000,00	-1.035.000,00	-755.000,00	-1.625.000,00	-450.000,00

Haushaltsplan 2026 - Marktflecken Merenberg

Gesamtfinanzhaushalt

Marktflecken Merenberg



Nr.	Konten	Bezeichnung	Ergebnis des Jahresabschlusses 2024	Haushaltsansatz		Planungsdaten		
				2025	2026	2027	2028	2029
26	840, 843	Auszahlungen für Investitionen in das sonstige Sachanlagevermögen und immaterielle Anlagevermögen	-345.715,00	-308.150,00	-211.500,00	-64.600,00	-29.000,00	-80.000,00
27	844	Auszahlungen für Investitionen in das Finanzanlagevermögen	-4.694,59	0,00	0,00	0,00	0,00	0,00
28		Summe der Auszahlungen aus Investitionstätigkeit (Nrn. 24 bis 27)	-1.624.536,65	-1.513.150,00	-1.282.000,00	-899.600,00	-1.654.000,00	-530.000,00
29		Zahlungsmittelüberschuss oder Zahlungsmittelbedarf aus Investitionstätigkeit (Saldo aus Nrn. 23 und 28)	-855.300,90	-1.195.150,00	-1.251.000,00	-678.600,00	-1.065.908,39	-496.908,39
30		Zahlungsmittelüberschuss oder Zahlungsmittelbedarf (Summe aus Nrn. 19 und 29)	682.087,74	-512.676,47	-731.367,84	-410.240,16	-445.983,94	193.987,11
31	826	Einzahlungen aus der Aufnahme von Krediten und wirtschaftlich vergleichbaren Vorgängen für Investitionen	0,00	1.170.000,00	1.050.000,00	675.000,00	1.000.000,00	490.000,00
32	846	Auszahlungen für die Tilgung von Krediten und wirtschaftlich vergleichbaren Vorgängen für Investitionen sowie an das Sondervermögen Hessenkasse:	-852.611,70	-862.052,61	-848.299,78	-545.773,03	-524.075,17	-620.846,17
		davon Auszahlungen für die ordentliche Tilgung von Investitionskrediten	-772.886,70	-782.327,61	-765.673,78	-466.048,03	-444.350,17	-541.121,17
33		Zahlungsmittelüberschuss oder Zahlungsmittelbedarf aus Finanzierungstätigkeit (Saldo aus Nrn. 31 und 32)	-852.611,70	307.947,39	201.700,22	129.226,97	475.924,83	-130.846,17
34		Änderung des Zahlungsmittelbestandes zum Ende des Haushaltsjahres (Summe aus Nrn. 30 und 33)	-170.523,96	-204.729,08	-529.667,62	-281.013,19	29.940,89	63.140,94
35		Haushaltsunwirksame Einzahlungen (u.a. fremde Finanzmittel, Rückzahlung von angelegten Kassenmitteln, Aufnahme von Liquiditätskrediten)	40.675,56	---	---	---	---	---
36		Haushaltsunwirksame Auszahlungen (u.a. fremde Finanzmittel, Anlegung von Kassenmitteln, Rückzahlung von Liquiditätskrediten)	-42.960,72	---	---	---	---	---
37		Zahlungsmittelüberschuss/ Zahlungsmittelbedarf aus haushaltsunwirksamen Zahlungsvorgängen (Saldo aus Nrn. Nr. 35 und Nr. 36)	-2.285,16	---	---	---	---	---
38		Gepl. Anfangsbestand/ Bestand an Zahlungsmitteln zu Beginn d. Haushaltsjahres	1.384.311,80	1.211.502,68	1.006.773,60	477.105,98	196.092,79	226.033,68
39		Geplante Veränderung des Bestandes/ Veränderung des Bestandes an Zahlungsmitteln (Nr. 34 und 37)	-172.809,12	-204.729,08	-529.667,62	-281.013,19	29.940,89	63.140,94
40		Geplanter Endbestand an Zahlungsmitteln/ Bestand an Zahlungsmitteln am Ende des Haushaltsjahres (Summe aus den Summen Nrn. 38 und 39)	1.211.502,68	1.006.773,60	477.105,98	196.092,79	226.033,68	289.174,62
		Nachrichtlich (§3 Abs. 3 GemHVO):	0,00	0,00	0,00	0,00	0,00	0,00
		In den Einzahlungen aus Nr. 31 enthaltener Teilbetrag für Umschuldungen	0,00	0,00	0,00	0,00	0,00	0,00
		In den Auszahlungen aus Nr. 32 enthaltener Teilbetrag für Umschuldungen	0,00	0,00	0,00	0,00	0,00	0,00
		Zu Nr. 40: Nach §106 Abs. 1 S. 2 HGO vorzuhaltender Bestand an flüssigen Mitteln ohne Liquiditätskredite	-197.656,92	---	---	---	---	---

Haushaltsplan 2026 - Marktflecken Merenberg

Investitionsprogramm 2025 bis 2029

Marktflecken Merenberg



Nr. Bezeichnung	Ansatz 2025	Ansatz 2026	Finanzplan 2027	Finanzplan 2028 2029	Bish. bereitgest. Ges. Ein- Ausz.
00041 Renovierung Appenkirche					-95.000,00 -72.351,13
I0101-044 Überdachung Zugang Verwaltung zum Bauamt	-5.500,00				-8.000,00 -6.373,63
I0101-047 Kleingeräte Bauhof 2026		-3.000,00			-3.000,00
I0101-048 Invest Kleingeräte Verwaltung 2026		-5.000,00			-5.000,00
I0101-050 Renault Master Doka Pritsche Bauhof (Leasingende)	-15.000,00				-15.000,00 -17.731,00
I0101-051 Bauhof Doka Kipper				-75.000,00	
I0101-052 Kleingeräte Bauhof 2025	-3.000,00				-3.000,00 -2.184,95
I0101-054 Kleingeräte Verwaltung 2025	-5.000,00				-5.000,00 -1.346,65
I0101-055 Kleingeräte Bauhof 2027			-3.000,00		
I0101-056 Kleingeräte Verwaltung 2027			-5.000,00		
I0101-057 Kleingeräte Bauhof 2028				-3.000,00	
I0101-058 Kleingeräte Verwaltung 2028				-3.000,00	
I0101-060 Heckenmulcher Traktor	-18.500,00				-18.500,00 -16.338,70
I0101-061 Astsäge Traktor			-17.500,00		
I0101-063 Akku-Sense Bauhof	-1.100,00				-1.100,00 -106,02
I0101-065 Zeiterfassungssystem Personalabteilung	-6.000,00	-2.000,00			-8.000,00
I0101-066 Beamer/Leinwand f.Präsentationen		-2.000,00			-2.000,00
I0101-067 Notebooks/Dockingstations Verwaltung		-10.000,00			-10.000,00
I0101-068 Kleingeräte Verwaltung 2029				-5.000,00	
I0101-069 Dienstfahrzeug PKW Verwaltung gebraucht		-15.000,00			-15.000,00
I0101-070 Anhänger Dreiseitenkipper Bauhof		-11.700,00			-11.700,00
I0101-071 Palettengabel Bauhof		-1.600,00			-1.600,00
I0101-072 Doppel Scherenhebebühne mobil Bauhof		-5.000,00			-5.000,00
I0101-073 Schlegelmucher Traktor Bauhof			-14.000,00		
I0203-001 Feuerwehrfahrzeug StLF20/25 Merenberg					-221.000,00 -223.952,30
I0203-002 Beladung StLF20/25 Fahrzeug Merenberg I0203-001					-40.000,00 -33.417,75
I0203-042 Kleingerätschaften FFW 2025	-3.000,00				-3.000,00 -788,88
I0203-054 Spinde FFW Merenberg		-7.600,00			-10.200,00
I0203-056 Kleingerätschaften FFW 2026		-3.000,00			-3.000,00
I0203-057 Kleingerätschaften FFW 2027			-3.000,00		
I0203-059 Verkauf LF 8/6 Fahrzeug LM-2708					6.000,00
I0203-060 Kleingerätschaften FFW 2028				-3.000,00	
I0203-061 Digitale Pager FFW 2025	-1.950,00				-1.950,00 -1.853,22

Haushaltsplan 2026 - Marktflecken Merenberg

Investitionsprogramm 2025 bis 2029

Marktflecken Merenberg



Nr. Bezeichnung	Ansatz 2025	Ansatz 2026	Finanzplan 2027	Finanzplan 2028 2029	Bish. bereitgest. Ges. Ein- Ausz.
I0203-062 Digitale Pager FFW 2026		-2.000,00			-2.000,00
I0203-063 Digitale Pager FFW 2027			-2.100,00		
I0203-064 Rosenbauer RLS 2000 Beleuchtungsgerät FF Allendorf	-2.500,00				-2.500,00 -2.380,00
I0203-065 HRT Handsprechfunkgeräte 2025	-10.350,00				-10.350,00 -12.271,28
I0203-068 Alu-Rollwagen Beladung GW-L FFW Mbg.	-3.750,00				-3.750,00 -5.565,87
I0203-069 Gefahrstoffschränk FFW Merenberg	-3.000,00				-3.000,00 -2.986,67
I0203-070 HRT-EX Handsprechfunkgerät FFW	-2.500,00				-2.500,00
I0203-071 PC Atemschutzwerkstatt		-1.500,00			-1.500,00
I0203-072 Rosenbauer Tragkraftspritze Ba-Se		-18.500,00			-18.500,00
I0602-001 Merenberger Bus Familienzentrum	-50.000,00				-50.000,00
I0604-002 Neubau Kita Merenberg Villa Kunterbunt					-2.002.135,50 -1.664.169,78
I0604-007 Wickelkommode Kita Ba-Se	-1.500,00				-1.500,00
I0604-008 Schrank Turnraum Kita Ba-Se	-1.500,00				-1.500,00
I0604-009 Personalzimmer Tisch/Stühle	-3.000,00				-3.000,00
I0604-010 Kleingeräte/-möbel Kita Ba-Se	-2.500,00				-2.500,00 -3.267,39
I0605-002 Spielgerät Doppelschaukel Rückershausen		-2.500,00			-2.500,00
I0901-003 Erschließung Gewerbegebiet Auf dem Alten Berg					-20.000,00 154.805,52
I0901-005 Erschließung Baugebiet "Obig dem Weidenstumpf"	-40.000,00				-50.000,00 -12.430,60
I0901-006 Bauleitplanung Grundstück "Auf dem Alten Berg"					-30.000,00
I1101-002 PV-Anlage Neubau Kita Merenberg					-60.000,00 -52.837,00
I1103-005 Erneuerung Wasserzuleitung HB Merenberg 2021-2026	-176.000,00				-796.000,00 -323.468,53
I1103-006 Wasserleitungen nach Kanalbefahrung (I1107-019)	-85.000,00				-247.000,00
I1103-021 Hochbehälter Reichenborn				-50.000,00	
I1103-024 Prozesswächter Weilburger Str./In der Hembach					-8.500,00 -6.844,86
I1103-029 Wasserhauptleitung Neue Straße Reichenborn		-10.000,00			-10.000,00
I1103-030 Erschließung Wasserquelle für Allendorf	-225.000,00	-5.000,00			-525.000,00 -54.111,74
I1103-031 Notstromeinspeisung Wasserversorgung	-50.000,00				-75.000,00 -16.030,10
I1103-036 Wasserleitung Baugebiet "Obig dem Weidenstumpf"		-10.000,00			-10.000,00
I1103-037 UV-Anlage HB Merenberg	-15.000,00				-15.000,00 -10.042,06
I1103-038 Wasserleitung Allendorfer Str. (EKVO) Merenberg		-90.000,00	10.000,00		-90.000,00
I1103-039 Wasserleitung Aspenheck (EKVO) Merenberg				-170.000,00	
I1103-040 Wasserleitung Bierhausweg (EKVO) Reichenborn			-45.000,00	10.000,00	
I1103-041 Kreiselpumpe mit Frequenzumrichter TB Ba-Se					-6.110,69

Haushaltsplan 2026 - Marktflecken Merenberg

Investitionsprogramm 2025 bis 2029

Marktflecken Merenberg



Nr. Bezeichnung	Ansatz 2025	Ansatz 2026	Finanzplan 2027	Finanzplan 2028 2029	Bish. bereitgest. Ges. Ein- Ausz.
I1103-042 Freischneider Wasserversorgung		-1.600,00			-1.600,00
I1103-043 Leitungs- und Schieberkappensuchgerät Wasservers.		-1.500,00			-1.500,00
I1103-044 Akku-Schrauber m. Akku-Set		-500,00			-500,00
I1103-045 Wasserhauptleitung Mittelmühle->Ba-Se		-100.000,00			-100.000,00
I1107-004 Kanalerneuerung nach Befahrung (EKVO)					-200.000,00 -27.742,29
I1107-020 Hardware/Sonic Firewall Kläranlagen Fernzugriff	-6.000,00				-13.000,00 -9.009,49
I1107-022 Kanalbefahrung/-auswertung (EKVO) Allen.,Rei.,Rück					-100.000,00 -105.856,43
I1107-023 Kanalbefahrung/-auswertung (EKVO) Ba-Se/Sammler	-100.000,00				-200.000,00 -77.310,11
I1107-026 Hllit Bohrhämmer/Winkelschleifer KLA	-3.000,00				-3.000,00 -3.087,53
I1107-027 E-Technik Schaltanlage KLA Nord			-80.000,00		
I1107-028 Kanal Baugebiet "Obig dem Weidenstumpf"		-10.000,00			-10.000,00
I1107-029 Kanal R30 Regenüberlaufbecken KLA-Nord		-10.000,00	-50.000,00		-10.000,00
I1107-030 Kanalerneuerung nach EKVO	-150.000,00				-150.000,00
I1107-031 Kanalsanierung Inlinerverfahren/Offen Merenberg		-350.000,00	-350.000,00		-350.000,00
I1107-032 Kanalerneuerung Allendorfer Str. (EKVO) Merenberg		-175.000,00	40.000,00		-175.000,00
I1107-033 Kanalerneuerung Aspenheck (EKVO) Merenberg				-420.000,00	
I1107-034 Kanalerneuerung (EKVO) Bierhausweg Reichenborn			-100.000,00	15.000,00	
I1107-035 Kanalerneuerung (EKVO) Ba-Se/Sammler				-100.000,00	
I1107-036 Tauchpumpe RÜB KLA Nord		-5.500,00			-5.500,00
I1107-037 Schmutzwasserpumpe Kläranlagen		-1.000,00			-1.000,00
I1107-038 Rasentraktor KLA Süd		-6.500,00			-6.500,00
I1107-039 Gaswarngerät Kläranlagen		-5.000,00			-5.000,00
I1201-011 Straßenbeleuchtung LED-Umstellung Merenberg	-60.000,00				-80.000,00 20.000,00
I1201-012 Gehweg Reichenborn "Im Neuen Garten"					-75.000,00 -87.407,63
I1201-013 Straßenendausbau Reichenborn "Struthwiese"	-25.000,00			-155.000,00	-25.000,00
I1201-015 Straßenendausbau B49 Gewerbegebiet				-50.000,00 -400.000,00	
I1201-016 Straße Baugebiet "Obig dem Weidenstumpf"		-10.000,00			-10.000,00
I1201-017 Straßendecke Allendorfer Str. (EKVO) Merenberg	-75.000,00	-250.000,00	85.000,00	50.000,00	-325.000,00
I1201-019 Straßendecke Aspenheck (EKVO) Merenberg				-250.000,00	
I1201-020 Straßendecke Bierhausweg Reichenborn			-100.000,00	40.000,00	
I1205-001 Aufbausstreuer Unimog	-30.000,00				-30.000,00
I1205-003 Schneepflug John Deere Kompakttraktor		-6.000,00			-6.000,00
I1205-004 Salzstreuer Traktor LM-MM 610		-24.000,00			-24.000,00

Haushaltsplan 2026 - Marktflecken Merenberg

Investitionsprogramm 2025 bis 2029

Marktflecken Merenberg



Nr. Bezeichnung	Ansatz 2025	Ansatz 2026	Finanzplan 2027	Finanzplan 2028 2029	Bish. bereitgest. Ges. Ein- Ausz.
I1207-001 Barrierefreie Bushaltestellen 2023/24					-80.000,00 -59.647,56
I1207-002 barrierefreie Bushaltestellen 2025	-40.000,00				-40.000,00
I1207-003 Barrierefreie Bushaltestellen 2026			-40.000,00		
I1207-004 barrierefreie Bushaltestellen 2027				-40.000,00	
I1301-002 SABO Rasenmäher		-2.500,00			-2.500,00
I1303-003 Urnensäule/Anlage Weg Friedhof Merenberg	-10.000,00	-15.000,00			-25.000,00
I1305-001 Drohne Forst Waldschäden/Wildverbiss					-2.912,45
I1501-001 Glasfaserausbau Gewerbegebiet B49 Breitband DSL	-25.000,00	-65.000,00	-20.000,00	-20.000,00	-154.000,00 -60.695,19
I1502-011 Küche DGH Barig-Selbenhausen					-40.000,00 -30.817,56
I1502-018 Ankauf Grundstücke 2025	-15.000,00				-15.000,00
I1502-019 Ankauf Grundstücke 2026		-15.000,00			-15.000,00
I1502-021 Kühlhaus DGH Ba-Se					-15.000,00 -376,04
I1502-022 Beleuchtungsanlage Burg Merenberg	-20.000,00				-20.000,00
I1502-023 Verkauf Sportplatzweg 1	102.000,00				102.000,00
I1502-025 Überdachung Eingang Hofwiesenstr.2	-3.500,00				-3.500,00 -3.286,34
I1502-026 Neugestaltung Dorfplatz Rückershausen	-5.000,00				-5.000,00
I1502-027 Sanierung Appenkirche Fassade/Dach 2025-2027	-20.000,00	-10.000,00	-10.000,00		-30.000,00 -30.530,90
I1502-028 HLG Rückzahlung Defizit B49		-50.000,00	-50.000,00	-50.000,00	-50.000,00
I1502-029 Fahrbares Gerüst Bürgerhäuser		-3.000,00			-3.000,00
I1502-030 Reinigungsmaschine Sporthalle gebraucht		-4.500,00			-4.500,00
I1601-002 Investitionspauschale ländlicher Raum					51.000,00 26.000,00
I1601-003 Investitionspauschale 2024					26.000,00
I1601-004 Investitionspauschale 2025	26.000,00				26.000,00 27.000,00
I1601-005 Investitionspauschale 2026		26.000,00			26.000,00
I1601-006 Investitionspauschale 2027			26.000,00		
I1601-007 Investitionspauschale 2028				26.000,00	
I1601-008 Investitionspauschale 2029				26.000,00	
Gesamtsumme Auszahlungen	-1.508.150,00	-1.332.000,00	-949.600,00	-1.704.000,00 -530.000,00	-10.079.650,00 -5.037.683,95
Gesamtsumme Einzahlungen	318.000,00	31.000,00	221.000,00	581.000,00 26.000,00	3.350.764,50 2.243.849,15
Gesamtsumme	-1.190.150,00	-1.301.000,00	-728.600,00	-1.123.000,00 -504.000,00	-6.728.885,50 -2.793.834,80

Haushaltsplan 2026 - Marktflecken Merenberg

Kostenstellencode	Name	Art der Kostenstelle	Produktbereich	Produktgruppe	Produkt
01010101	Bürgermeister	Kostenstelle	01	0101	010101
01010102	Gemeindevertretung	Kostenstelle	01	0101	010101
01010103	Gemeindevorstand	Kostenstelle	01	0101	010101
01010105	Ortsbeiräte	Kostenstelle	01	0101	010101
01010199	Gemeindegremien allgemein	Kostenstelle	01	0101	010101
01010204	Datenschutz	Kostenstelle	01	0101	010102
01010205	EDV	Kostenstelle	01	0101	010102
01010299	Hauptverwaltung allgemein	Kostenstelle	01	0101	010102
01010301	Finanzverwaltung	Kostenstelle	01	0101	010103
01010302	Steueramt	Kostenstelle	01	0101	010103
01010303	Finanz- u. Anlagenbuchhaltung	Kostenstelle	01	0101	010103
01010304	Controlling, Berichtswesen	Kostenstelle	01	0101	010103
01010305	Kassenverwaltung, Vollstreckung	Kostenstelle	01	0101	010103
01010402	Bauhof	Kostenstelle	01	0101	010104
01010499	Einricht.f.d.Verwaltung allgemein/Hausmeister	Kostenstelle	01	0101	010104
02010199	Statistik-/Wahlverwaltung	Kostenstelle	02	0201	020101
02020101	Standesamt	Kostenstelle	02	0202	020201
02020102	Einwohnermeldeamt	Kostenstelle	02	0202	020201
02020103	Passamt	Kostenstelle	02	0202	020201
02020199	Melde- u. Passwesen allgem.	Kostenstelle	02	0202	020201
02020201	Verkehrslenkung, -sicherung, -überwachung	Kostenstelle	02	0202	020202
02020203	Öffentliche Sicherheit u. Ordnung	Kostenstelle	02	0202	020202
02020204	Ortsgericht, Schiedsamt	Kostenstelle	02	0202	020202
02020205	Gefährgutüberwachung	Kostenstelle	02	0202	020202
02020299	Ordnungsangelegenheiten allgemein	Kostenstelle	02	0202	020202
02030101	Feuerwehr Merenberg	Kostenstelle	02	0203	020301
02030102	Feuerwehr Barig-Selbenhausen	Kostenstelle	02	0203	020301
02030103	Feuerwehr Allendorf	Kostenstelle	02	0203	020301
02030104	Feuerwehr Reichenborn	Kostenstelle	02	0203	020301
02030105	Feuerwehr Rückershausen	Kostenstelle	02	0203	020301
02030120	Jugendfeuerwehr alle OT	Kostenstelle	02	0203	020301
02030130	Katastrophenschutz	Kostenstelle	02	0203	020301
02030150	Atemschutzwerkstatt Merenberg FFW	Kostenstelle	02	0203	020301
02030199	Feuerwehren allgemein	Kostenstelle	02	0203	020301
04100101	Heimat-u.Kulturpflege incl.Förd. Musik,Theater,Ver	Kostenstelle	04	0410	041001
05040199	Soziale Einrichtungen f. Senioren allgemein	Kostenstelle	05	0504	050401
05100199	Allgemeine Sozialverwaltung	Kostenstelle	05	0510	051001
06020101	JukuS Familienzentrum	Kostenstelle	06	0602	060201
06020150	Ferienspiele	Kostenstelle	06	0602	060201
06020199	Kinder- u. Jugendarbeit allgemein	Kostenstelle	06	0602	060201
06040110	Kindergarten Merenberg Villa Kunterbunt	Kostenstelle	06	0604	060401
06040111	Kindergarten Barig-Selbenhausen Tigerente	Kostenstelle	06	0604	060401
06040199	Kinderbetreuung in Tageseinr. allgemein	Kostenstelle	06	0604	060401
06050201	Kinderspielplätze Merenberg	Kostenstelle	06	0605	060502
06050202	Kinderspielplätze Barig-Selbenhausen	Kostenstelle	06	0605	060502
06050203	Kinderspielplätze Allendorf	Kostenstelle	06	0605	060502
06050204	Kinderspielplätze Reichenborn	Kostenstelle	06	0605	060502
06050205	Kinderspielplätze Rückershausen	Kostenstelle	06	0605	060502
08010199	Sportförderung allgemein	Kostenstelle	08	0801	080101
08020101	Sportplatz Merenberg	Kostenstelle	08	0802	080201
08020199	Sportstätten allgemein	Kostenstelle	08	0802	080201
09010101	Bauleitplanung ALT	Kostenstelle	09	0901	010101
09010199	Bauleitplanung allgemein	Kostenstelle	09	0901	090101
09010201	Ortsbildpflege Merenberg	Kostenstelle	09	0901	090102
09010202	Ortsbildpflege Barig-Selbenhausen	Kostenstelle	09	0901	090102
09010203	Ortsbildpflege Allendorf	Kostenstelle	09	0901	090102
09010204	Ortsbildpflege Reichenborn	Kostenstelle	09	0901	090102
09010205	Ortsbildpflege Rückershausen	Kostenstelle	09	0901	090102
09010206	Brunnen Merenberg	Kostenstelle	09	0901	090102
09010207	Brunnen Barig-Selbenhausen	Kostenstelle	09	0901	090102
09010208	Brunnen Allendorf	Kostenstelle	09	0901	090102
09010299	Gemeindeentwicklung u. -sanierung allgemein	Kostenstelle	09	0901	090102
10010199	Bauamt	Kostenstelle	10	1001	100101
11010101	PV-Anlage Hauptverwaltung	Kostenstelle	11	1101	110101
11010102	PV-Anlage FFW Merenberg	Kostenstelle	11	1101	110101
11010103	PV-Anlage Kita Merenberg	Kostenstelle	11	1101	110101
11010104	PV-Anlage Kita Neubau	Kostenstelle	11	1101	110101
11010150	Konzessionsabgabe Strom	Kostenstelle	11	1101	110101
11020150	Konzessionsabgabe Gas	Kostenstelle	11	1102	110201
11030101	Tiefbrunnen Barig-Selbenhausen	Kostenstelle	11	1103	110301
11030102	Tiefbrunnen Reichenborn	Kostenstelle	11	1103	110301
11030103	Tiefbrunnen Rückershausen	Kostenstelle	11	1103	110301
11030104	Quellen Allendorf	Kostenstelle	11	1103	110301
11030110	Hochbehälter Merenberg	Kostenstelle	11	1103	110301
11030111	Hochbehälter Allendorf (alt)	Kostenstelle	11	1103	110301
11030112	Hochbehälter Allendorf (neu)	Kostenstelle	11	1103	110301
11030113	Hochbehälter Barig-Selbenhausen	Kostenstelle	11	1103	110301
11030114	Hochbehälter Reichenborn	Kostenstelle	11	1103	110301
11030115	Hochbehälter Rückershausen	Kostenstelle	11	1103	110301

Haushaltsplan 2026 - Marktflecken Merenberg

11030130	Rohrnetz Merenberg	Kostenstelle	11	1103	110301
11030131	Rohrnetz Barig-Selbenhausen	Kostenstelle	11	1103	110301
11030132	Rohrnetz Allendorf	Kostenstelle	11	1103	110301
11030133	Rohrnetz Reichenborn	Kostenstelle	11	1103	110301
11030134	Rohrnetz Rückershausen	Kostenstelle	11	1103	110301
11030150	Wasserhausanschlüsse	Kostenstelle	11	1103	110301
11030199	Wasserversorgung allgemein	Kostenstelle	11	1103	110301
11040199	Kommunale Wärmeplanung	Kostenstelle	11	1104	110401
11060101	Wertstoffhof Almerskopf	Kostenstelle	11	1106	110601
11060102	Deponie Rübél	Kostenstelle	11	1106	110601
11060199	Abfallbeseitigung allgemein	Kostenstelle	11	1106	110601
11070102	Kanalnetz Nord Barig-Selbenhausen	Kostenstelle	11	1107	110701
11070103	Kanalnetz Süd Allendorf	Kostenstelle	11	1107	110701
11070104	Kanalnetz Nord Reichenborn	Kostenstelle	11	1107	110701
11070105	Kanalnetz Nord Rückershausen	Kostenstelle	11	1107	110701
11070110	Kanalnetz allgemein	Kostenstelle	11	1107	110701
11070111	Kanalnetz Merenberg-Süd	Kostenstelle	11	1107	110701
11070112	Kanalnetz Merenberg-Nord	Kostenstelle	11	1107	110701
11070160	Kläranlage Merenberg Nord	Kostenstelle	11	1107	110701
11070161	Kläranlage Merenberg Süd	Kostenstelle	11	1107	110701
11070189	Kläranlagen allgemein	Kostenstelle	11	1107	110701
11070199	Abwasserbeseitigung allgemein	Kostenstelle	11	1107	110701
12010101	Strassen Merenberg	Kostenstelle	12	1201	120101
12010102	Strassen Barig-Selbenhausen	Kostenstelle	12	1201	120101
12010103	Strassen Allendorf	Kostenstelle	12	1201	120101
12010104	Strassen Reichenborn	Kostenstelle	12	1201	120101
12010105	Strassen Rückershausen	Kostenstelle	12	1201	120101
12010120	Brücken u. Durchlässe	Kostenstelle	12	1201	120101
12010139	Kreis-, Landes- u. Bundesstrassen Nebenanal. allgem.	Kostenstelle	12	1201	120101
12010199	Strassen allgemein	Kostenstelle	12	1201	120101
12010201	Strassenbeleuchtung Merenberg	Kostenstelle	12	1201	120102
12010202	Strassenbeleuchtung Barig-Selbenhausen	Kostenstelle	12	1201	120102
12010203	Strassenbeleuchtung Allendorf	Kostenstelle	12	1201	120102
12010204	Strassenbeleuchtung Reichenborn	Kostenstelle	12	1201	120102
12010205	Strassenbeleuchtung Rückershausen	Kostenstelle	12	1201	120102
12010299	Strassenbeleuchtung allgemein	Kostenstelle	12	1201	120102
12050101	Strassenreinigung	Kostenstelle	12	1205	120501
12050102	Winterdienst	Kostenstelle	12	1205	120501
12070101	Bushaltestellen	Kostenstelle	12	1207	120701
12070199	Bushaltestellen barrierefrei	Kostenstelle	12	1207	120701
13010101	Grünflächen Merenberg	Kostenstelle	13	1301	130101
13010199	Grünflächen allgemein	Kostenstelle	13	1301	130101
13030101	Friedhof Merenberg	Kostenstelle	13	1303	130301
13030102	Friedhof Barig-Selbenhausen	Kostenstelle	13	1303	130301
13030103	Friedhof Allendorf	Kostenstelle	13	1303	130301
13030104	Friedhof Reichenborn	Kostenstelle	13	1303	130301
13030105	Friedhof Rückershausen	Kostenstelle	13	1303	130301
13030106	Jüdische Friedhöfe	Kostenstelle	13	1303	130301
13030107	Waldfriedhof	Kostenstelle	13	1303	130301
13030199	Allgemeines Friedhofswesen	Kostenstelle	13	1303	130301
13040122	Tierschutz	Kostenstelle	13	1304	130401
13040199	Naturschutz u. Landschaftspflege allgemein	Kostenstelle	13	1304	130401
13050101	Gemeindewald Forst	Kostenstelle	13	1305	130501
13050206	Umlage Feldwegeunterhaltungsverband	Kostenstelle	13	1305	130502
13050299	Feld- und Wirtschaftswege allgemein	Kostenstelle	13	1305	130502
15010199	Wirtschaftsförderung allgemein	Kostenstelle	15	1501	150101
15020101	Märkte allgemein	Kostenstelle	15	1502	150201
15020201	Sporthalle "In der Hembach"	Kostenstelle	15	1502	150202
15020202	DGH Barig-Selbenhausen	Kostenstelle	15	1502	150202
15020203	Altes Rathaus Allendorf	Kostenstelle	15	1502	150202
15020204	DGH Reichenborn	Kostenstelle	15	1502	150202
15020205	DGH Rückershausen	Kostenstelle	15	1502	150202
15020206	Dorfplatz u. Gewölbekeller Allendorf	Kostenstelle	15	1502	150202
15020299	Bürgerhäuser allgemein	Kostenstelle	15	1502	150202
15020303	Merenberg, Kirchstr. 1	Kostenstelle	15	1502	150203
15020304	Merenberg, Sportplatzweg 1	Kostenstelle	15	1502	150203
15020305	Barig-Selbenhausen, Altes Backhaus	Kostenstelle	15	1502	150203
15020306	Allendorf, Alte Schule	Kostenstelle	15	1502	150203
15020307	Merenberg, Kirchstr. 38 (Torbogen) Westtor	Kostenstelle	15	1502	150203
15020327	Grillhütte Barig-Selbenhausen	Kostenstelle	15	1502	150203
15020328	Grillhütte Reichenborn	Kostenstelle	15	1502	150203
15020340	Gebäude Hofwiesenstr. 2	Kostenstelle	15	1502	150203
15020399	Allgemeine Liegenschaftsverwaltung	Kostenstelle	15	1502	150203
15030199	Fremdenverkehrsförderung allgemein	Kostenstelle	15	1503	150301
15030201	Rad- u. Wanderwege	Kostenstelle	15	1503	150302
16010101	Gemeindesteuern	Kostenstelle	16	1601	160101
16010102	Investitionspauschale Ländlicher Raum	Kostenstelle	16	1601	160101
16010199	Sonstige Steuern, allgem. Zuweisungen u. Umlagen	Kostenstelle	16	1601	160101
16020199	Sonstige allgemeine Finanzwirtschaft	Kostenstelle	16	1602	160201

Haushaltsplan 2026 - Marktflecken Merenberg

Teilergebnishaushalt Produkt 010101 Gemeindliche Gremien



Marktflecken Merenberg

Produktbereich 01 Innere Verwaltung
Produktgruppe 0101 Verwaltungssteuerung u. -service
Produkt 010101 Gemeindliche Gremien

			Haushaltsansatz		
Nr.	Konten	Bezeichnung	2026	2025	Ergebnis des Jahresabschlusses 2024
		Ordentliche Erträge			
01	50	Privatrechtliche Leistungsentgelte			
02	51	Öffentlich-rechtliche Leistungsentgelte			
03	548-549	Kostenersatzleistungen und -erstattungen			
04	52	Bestandsveränderungen und aktivierte Eigenleistungen			
05	55	Steuern und steuerähnliche Erträge einschl. Erträge aus gesetzlichen Umlagen			
06	547	Erträge aus Transferleistungen			
07	540-543	Erträge aus Zuweisungen und Zuschüssen für lfd. Zwecke und allgemeine Umlagen			
08	546	Erträge aus der Auflösung von Sonderposten aus Investitionszuweisungen, -zuschüssen und Investitionsbeiträgen			
09	53	Sonstige ordentliche Erträge	-454	-454	-102.277
10		Summe der ordentlichen Erträge (Nr. 1 bis 9)	-454	-454	-102.277
		Ordentliche Aufwendungen			
11	62, 63, 640-643, 647-649, 65	Personalaufwendungen	137.000	119.000	116.778
12	644-646	Versorgungsaufwendungen	148.163	154.263	184.805
13	60, 61, 67-69	Aufwendungen für Sach- und Dienstleistungen	17.350	26.450	12.636
14	66	Abschreibungen	6.149	5.975	6.165
15	71	Aufwendungen für Zuweisungen und Zuschüsse sowie besondere Finanzaufwendungen	250		250
16	73	Steueraufwendungen einschl. Aufwendungen aus gesetzlichen Umlageverpflichtungen			
17	72	Transferaufwendungen			
18	70, 74, 76	Sonstige ordentliche Aufwendungen			
19		Summe der ordentlichen Aufwendungen (Nr. 11 bis 18)	308.912	305.688	320.634
20		Verwaltungsergebnis (Nr. 10 ./ Nr. 19)	308.458	305.234	218.357
21	56, 57	Finanzerträge			
22	77	Finanzaufwendungen			
23		Finanzergebnis (Nr. 21 bis Nr. 22)			
24		Ordentliches Ergebnis (Verwaltungsergebnis und Finanzergebnis Nr. 20 und Nr. 23)	308.458	305.234	218.357
25	59	Außerordentliche Erträge			
26	79	Außerordentliche Aufwendungen			
27		Außerordentliches Ergebnis (Nr. 25 ./ Nr. 26)			
28		Jahresergebnis vor internen Leistungsbeziehungen (ordentliches Ergebnis und außerordentliches Ergebnis Nr. 24 und Nr. 27)	308.458	305.234	218.357
29		Erlöse der internen Leistungsbeziehungen	-234.930	-222.996	-203.413
30		Kosten der internen Leistungsbeziehungen	103.875	106.680	94.442
31		Ergebnis der internen Leistungsbeziehungen	-131.055	-116.316	-108.971
32		Jahresergebnis nach internen Leistungsbeziehungen	177.403	188.918	109.386

Haushaltsplan 2026 - Marktflecken Merenberg

Teilfinanzhaushalt Produkt 010101 Gemeindliche Gremien

Marktflecken Merenberg



		Haushaltsansatz			Investitions- und Investitionsförderungsmaßnahmen		
Nr.	Bezeichnung	2026	Verpflichtungs-ermächtigungen	2025	Ergebnis des Jahres- abschlusses 2024	Gesamt- auszahlungs- bedarf	davon bisher bereitgestellt
	Einzahlungen aus Investitionstätigkeit						
20	+ Einz. aus Investitionszuweis. und -zuschüssen sowie aus Investitionsbeiträgen						
21	+ Einz. aus Abgängen von Vermögensgegenständen des Sachanlagevermögens und des immateriellen Anlagevermögens						
22	+ Einz. aus Abgängen von Vermögensgegenständen des Finanzanlagevermögens						
	Einzahlungen aus Finanzierungstätigkeit						
31	+ Einz. aus der Aufnahme v. Krediten und wirtschaftlich vergleichbaren Vorgängen für Investitionen						
	Summe						
	Auszahlungen aus Investitionstätigkeit						
24	- Ausz. für den Erwerb von Grundstücken und Gebäuden						
25	- Ausz. für Baumaßnahmen						
26	- Ausz. für Investitionen in das sonstige Sachanlagevermögen und immaterielle Anlagevermögen davon: Ausz. aus gewährten Investitionszuweisungen und -zuschüssen				-360	-24.000	-24.000
27	- Ausz. für Investitionen in das Finanzanlagevermögen				-4.695		
	Auszahlungen aus Finanzierungstätigkeit						
32	- Ausz. für die Tilgung von Krediten und wirtschaftlich vergleichbaren Vorgängen für Investitionen						
	Summe				-5.055	-24.000	-24.000
	Saldo (Einzahlungen ./ Auszahlungen)				-5.055	-24.000	-24.000

Haushaltsplan 2026 - Marktflecken Merenberg

Investitionen Produkt 010101 Gemeindliche Gremien Teilhaushalte



Marktflecken Merenberg

Nr. Bezeichnung	Ansatz 2025	Ansatz 2026	Finanzplan 2027	Finanzplan 2028 2029	Bish. bereitgest. Ges. Ein- Ausz.
I0101-054 Kleingeräte Verwaltung 2025	0,00	0,00	0,00	0,00 0,00	0,00 -339,91
26 26 Ausz.f.Invest.i.d.sonst.Sachanl. vermögen	0,00	0,00	0,00	0,00 0,00	0,00 -339,91
28 28 SU Auszahlungen a. Investitionstätigkeit	0,00	0,00	0,00	0,00 0,00	0,00 -339,91

Haushaltsplan 2026 - Marktflecken Merenberg

Teilergebnishaushalt Produkt 010102 Hauptverwaltung

Marktflecken Merenberg



Produktbereich 01 Innere Verwaltung
Produktgruppe 0101 Verwaltungssteuerung u. -service
Produkt 010102 Hauptverwaltung

		Haushaltsansatz			
Nr.	Konten	Bezeichnung	2026	2025	Ergebnis des Jahresabschlusses 2024
		Ordentliche Erträge			
01	50	Privatrechtliche Leistungsentgelte	-6.300	-3.500	-3.190
02	51	Öffentlich-rechtliche Leistungsentgelte	-750	-750	-1.196
03	548-549	Kostensatzleistungen und -erstattungen			-1.988
04	52	Bestandsveränderungen und aktivierte Eigenleistungen			
05	55	Steuern und steuerähnliche Erträge einschl. Erträge aus gesetzlichen Umlagen			
06	547	Erträge aus Transferleistungen	-2.100	-2.000	-3.400
07	540-543	Erträge aus Zuweisungen und Zuschüssen für lfd. Zwecke und allgemeine Umlagen			-6.648
08	546	Erträge aus der Auflösung von Sonderposten aus Investitionszuweisungen, -zuschüssen und Investitionsbeiträgen	-3.999	-4.533	-4.580
09	53	Sonstige ordentliche Erträge	-300	-300	-554
10		Summe der ordentlichen Erträge (Nr. 1 bis 9)	-13.449	-11.083	-21.556
		Ordentliche Aufwendungen			
11	62, 63, 640-643, 647-649, 65	Personalaufwendungen	305.000	289.650	296.506
12	644-646	Versorgungsaufwendungen			
13	60, 61, 67-69	Aufwendungen für Sach- und Dienstleistungen	172.520	162.380	166.831
14	66	Abschreibungen	30.658	32.051	35.614
15	71	Aufwendungen für Zuweisungen und Zuschüsse sowie besondere Finanzaufwendungen	5.800	5.500	11.985
16	73	Steueraufwendungen einschl. Aufwendungen aus gesetzlichen Umlageverpflichtungen			
17	72	Transferaufwendungen			
18	70, 74, 76	Sonstige ordentliche Aufwendungen	100	20	272
19		Summe der ordentlichen Aufwendungen (Nr. 11 bis 18)	514.078	489.601	511.208
20		Verwaltungsergebnis (Nr. 10 ./ Nr. 19)	500.629	478.518	489.652
21	56, 57	Finanzerträge			
22	77	Finanzaufwendungen			
23		Finanzergebnis (Nr. 21 bis Nr. 22)			
24		Ordentliches Ergebnis (Verwaltungsergebnis und Finanzergebnis Nr. 20 und Nr. 23)	500.629	478.518	489.652
25	59	Außerordentliche Erträge			
26	79	Außerordentliche Aufwendungen			
27		Außerordentliches Ergebnis (Nr. 25 ./ Nr. 26)			
28		Jahresergebnis vor internen Leistungsbeziehungen (ordentliches Ergebnis und außerordentliches Ergebnis Nr. 24 und Nr. 27)	500.629	478.518	489.652
29		Erlöse der internen Leistungsbeziehungen	-183.782	-191.497	-121.995
30		Kosten der internen Leistungsbeziehungen	101.632	97.634	103.722
31		Ergebnis der internen Leistungsbeziehungen	-82.150	-93.863	-18.273
32		Jahresergebnis nach internen Leistungsbeziehungen	418.479	384.655	471.379

Haushaltsplan 2026 - Marktflecken Merenberg

Teilfinanzhaushalt Produkt 010102 Hauptverwaltung

Marktflecken Merenberg



		Haushaltsansatz			Investitions- und Investitionsförderungsmaßnahmen		
Nr.	Bezeichnung	2026	Verpflichtungs-ermächtigungen	2025	Ergebnis des Jahres- abschlusses 2024	Gesamt- auszahlungs- bedarf	davon bisher bereitgestellt
	Einzahlungen aus Investitionstätigkeit						
20	+ Einz. aus Investitionszuweis. und -zuschüssen sowie aus Investitionsbeiträgen				240		
21	+ Einz. aus Abgängen von Vermögensgegenständen des Sachanlagevermögens und des immateriellen Anlagevermögens						
22	+ Einz. aus Abgängen von Vermögensgegenständen des Finanzanlagevermögens						
	Einzahlungen aus Finanzierungstätigkeit						
31	+ Einz. aus der Aufnahme v. Krediten und wirtschaftlich vergleichbaren Vorgängen für Investitionen						
	Summe				240		
	Auszahlungen aus Investitionstätigkeit						
24	- Ausz. für den Erwerb von Grundstücken und Gebäuden			-5.500		-148.300	-148.300
25	- Ausz. für Baumaßnahmen					-113.500	-113.500
26	- Ausz. für Investitionen in das sonstige Sachanlagevermögen und immaterielle Anlagevermögen davon: Ausz. aus gewährten Investitionszuweisungen und -zuschüssen	-34.000		-11.000	-3.937	-260.985	-247.985
27	- Ausz. für Investitionen in das Finanzanlagevermögen						
	Auszahlungen aus Finanzierungstätigkeit						
32	- Ausz. für die Tilgung von Krediten und wirtschaftlich vergleichbaren Vorgängen für Investitionen						
	Summe	-34.000		-16.500	-3.937	-522.785	-509.785
	Saldo (Einzahlungen ./ Auszahlungen)	-34.000		-16.500	-3.697	-522.785	-509.785

Haushaltsplan 2026 - Marktflecken Merenberg

Investitionen Produkt 010102 Hauptverwaltung Teilhaushalte

Marktflecken Merenberg



Nr. Bezeichnung	Ansatz 2025	Ansatz 2026	Finanzplan 2027	Finanzplan 2028 2029	Bish. bereitgest. Ges. Ein- Ausz.
I0101-044 Überdachung Zugang Verwaltung zum Bauamt	-5.500,00	0,00	0,00	0,00	-8.000,00 -6.373,63
24 24 Ausz.f.d.Erwerb v.Grundstücken u.Gebäuden	-5.500,00	0,00	0,00	0,00	-8.000,00 -6.373,63
28 28 SU Auszahlungen a. Investitionstätigkeit	-5.500,00	0,00	0,00	0,00	-8.000,00 -6.373,63
I0101-048 Invest Kleingeräte Verwaltung 2026	0,00	-5.000,00	0,00	0,00	-5.000,00 0,00
26 26 Ausz.f.Invest.i.d.sonst.Sachanl.vermögen	0,00	-5.000,00	0,00	0,00	-5.000,00 0,00
28 28 SU Auszahlungen a. Investitionstätigkeit	0,00	-5.000,00	0,00	0,00	-5.000,00 0,00
I0101-054 Kleingeräte Verwaltung 2025	-5.000,00	0,00	0,00	0,00	-5.000,00 -249,90
26 26 Ausz.f.Invest.i.d.sonst.Sachanl.vermögen	-5.000,00	0,00	0,00	0,00	-5.000,00 -249,90
28 28 SU Auszahlungen a. Investitionstätigkeit	-5.000,00	0,00	0,00	0,00	-5.000,00 -249,90
I0101-056 Kleingeräte Verwaltung 2027	0,00	0,00	-5.000,00	0,00	0,00 0,00
26 26 Ausz.f.Invest.i.d.sonst.Sachanl.vermögen	0,00	0,00	-5.000,00	0,00	0,00 0,00
28 28 SU Auszahlungen a. Investitionstätigkeit	0,00	0,00	-5.000,00	0,00	0,00 0,00
I0101-058 Kleingeräte Verwaltung 2028	0,00	0,00	0,00	-3.000,00	0,00 0,00
26 26 Ausz.f.Invest.i.d.sonst.Sachanl.vermögen	0,00	0,00	0,00	-3.000,00	0,00 0,00
28 28 SU Auszahlungen a. Investitionstätigkeit	0,00	0,00	0,00	-3.000,00	0,00 0,00
I0101-065 Zeiterfassungssystem Personalabteilung	-6.000,00	-2.000,00	0,00	0,00	-8.000,00 0,00
26 26 Ausz.f.Invest.i.d.sonst.Sachanl.vermögen	-6.000,00	-2.000,00	0,00	0,00	-8.000,00 0,00
28 28 SU Auszahlungen a. Investitionstätigkeit	-6.000,00	-2.000,00	0,00	0,00	-8.000,00 0,00
I0101-066 Beamer/Leinwand f.Präsentationen	0,00	-2.000,00	0,00	0,00	-2.000,00 0,00
26 26 Ausz.f.Invest.i.d.sonst.Sachanl.vermögen	0,00	-2.000,00	0,00	0,00	-2.000,00 0,00
28 28 SU Auszahlungen a. Investitionstätigkeit	0,00	-2.000,00	0,00	0,00	-2.000,00 0,00
I0101-067 Notebooks/Dockingstations Verwaltung	0,00	-10.000,00	0,00	0,00	-10.000,00 0,00
26 26 Ausz.f.Invest.i.d.sonst.Sachanl.vermögen	0,00	-10.000,00	0,00	0,00	-10.000,00 0,00
28 28 SU Auszahlungen a. Investitionstätigkeit	0,00	-10.000,00	0,00	0,00	-10.000,00 0,00
I0101-068 Kleingeräte Verwaltung 2029	0,00	0,00	0,00	0,00	0,00 0,00
26 26 Ausz.f.Invest.i.d.sonst.Sachanl.vermögen	0,00	0,00	0,00	-5.000,00	0,00 0,00
28 28 SU Auszahlungen a. Investitionstätigkeit	0,00	0,00	0,00	-5.000,00	0,00 0,00
I0101-069 Dienstfahrzeug PKW Verwaltung gebraucht	0,00	-15.000,00	0,00	0,00	-15.000,00 0,00
26 26 Ausz.f.Invest.i.d.sonst.Sachanl.vermögen	0,00	-15.000,00	0,00	0,00	-15.000,00 0,00
28 28 SU Auszahlungen a. Investitionstätigkeit	0,00	-15.000,00	0,00	0,00	-15.000,00 0,00
<i>Erläuterungen:</i>					

Haushaltsplan 2026 - Marktflecken Merenberg

Investitionen Produkt 010102 Hauptverwaltung Teilhaushalte

Marktflecken Merenberg



Nr. Bezeichnung	Ansatz 2025	Ansatz 2026	Finanzplan 2027	Finanzplan 2028 2029	Bish. bereitgest. Ges. Ein- Ausz.
Ersatz für Smart LM-MM 706					

Haushaltsplan 2026 - Marktflecken Merenberg

Teilergebnishaushalt Produkt 010103 Finanzverwaltung

Marktflecken Merenberg



Produktbereich 01 Innere Verwaltung
Produktgruppe 0101 Verwaltungssteuerung u. -service
Produkt 010103 Finanzverwaltung

Nr.	Konten	Bezeichnung	Haushaltsansatz		Ergebnis des Jahresabschlusses 2024
			2026	2025	
		Ordentliche Erträge			
01	50	Privatrechtliche Leistungsentgelte			
02	51	Öffentlich-rechtliche Leistungsentgelte			-81
03	548-549	Kostensatzleistungen und -erstattungen	-300	-300	-300
04	52	Bestandsveränderungen und aktivierte Eigenleistungen			
05	55	Steuern und steuerähnliche Erträge einschl. Erträge aus gesetzlichen Umlagen			
06	547	Erträge aus Transferleistungen			
07	540-543	Erträge aus Zuweisungen und Zuschüssen für lfd. Zwecke und allgemeine Umlagen			
08	546	Erträge aus der Auflösung von Sonderposten aus Investitionszuweisungen, -zuschüssen und Investitionsbeiträgen		-64	-86
09	53	Sonstige ordentliche Erträge			-10
10		Summe der ordentlichen Erträge (Nr. 1 bis 9)	-300	-364	-477
		Ordentliche Aufwendungen			
11	62, 63, 640-643, 647-649, 65	Personalaufwendungen	231.420	228.650	207.584
12	644-646	Versorgungsaufwendungen			
13	60, 61, 67-69	Aufwendungen für Sach- und Dienstleistungen	50.200	49.200	48.097
14	66	Abschreibungen	926	559	879
15	71	Aufwendungen für Zuweisungen und Zuschüsse sowie besondere Finanzaufwendungen			
16	73	Steueraufwendungen einschl. Aufwendungen aus gesetzlichen Umlageverpflichtungen			
17	72	Transferaufwendungen			
18	70, 74, 76	Sonstige ordentliche Aufwendungen			
19		Summe der ordentlichen Aufwendungen (Nr. 11 bis 18)	282.546	278.409	256.560
20		Verwaltungsergebnis (Nr. 10 ./ Nr. 19)	282.246	278.045	256.083
21	56, 57	Finanzerträge	-5.500	-4.500	-6.958
22	77	Finanzaufwendungen			
23		Finanzergebnis (Nr. 21 bis Nr. 22)	-5.500	-4.500	-6.958
24		Ordentliches Ergebnis (Verwaltungsergebnis und Finanzergebnis Nr. 20 und Nr. 23)	276.746	273.545	249.125
25	59	Außerordentliche Erträge			
26	79	Außerordentliche Aufwendungen			
27		Außerordentliches Ergebnis (Nr. 25 ./ Nr. 26)			
28		Jahresergebnis vor internen Leistungsbeziehungen (ordentliches Ergebnis und außerordentliches Ergebnis Nr. 24 und Nr. 27)	276.746	273.545	249.125
29		Erlöse der internen Leistungsbeziehungen	-208.404	-207.575	-149.830
30		Kosten der internen Leistungsbeziehungen	76.328	75.665	61.188
31		Ergebnis der internen Leistungsbeziehungen	-132.076	-131.910	-88.642
32		Jahresergebnis nach internen Leistungsbeziehungen	144.670	141.635	160.483

Haushaltsplan 2026 - Marktflecken Merenberg

Teilfinanzhaushalt Produkt 010103 Finanzverwaltung

Marktflecken Merenberg



		Haushaltsansatz			Investitions- und Investitionsförderungsmaßnahmen		
Nr.	Bezeichnung	2026	Verpflichtungs-ermächtigungen	2025	Ergebnis des Jahres- abschlusses 2024	Gesamt- auszahlungs- bedarf	davon bisher bereitgestellt
	Einzahlungen aus Investitionstätigkeit						
20	+ Einz. aus Investitionszuweis. und -zuschüssen sowie aus Investitionsbeiträgen						
21	+ Einz. aus Abgängen von Vermögensgegenständen des Sachanlagevermögens und des immateriellen Anlagevermögens						
22	+ Einz. aus Abgängen von Vermögensgegenständen des Finanzanlagevermögens						
	Einzahlungen aus Finanzierungstätigkeit						
31	+ Einz. aus der Aufnahme v. Krediten und wirtschaftlich vergleichbaren Vorgängen für Investitionen						
	Summe						
	Auszahlungen aus Investitionstätigkeit						
24	- Ausz. für den Erwerb von Grundstücken und Gebäuden						
25	- Ausz. für Baumaßnahmen						
26	- Ausz. für Investitionen in das sonstige Sachanlagevermögen und immaterielle Anlagevermögen				-4.161	-28.500	-28.500
	davon: Ausz. aus gewährten Investitionszuweisungen und -zuschüssen					-1.000	-1.000
27	- Ausz. für Investitionen in das Finanzanlagevermögen						
	Auszahlungen aus Finanzierungstätigkeit						
32	- Ausz. für die Tilgung von Krediten und wirtschaftlich vergleichbaren Vorgängen für Investitionen						
	Summe				-4.161	-28.500	-28.500
	Saldo (Einzahlungen ./ Auszahlungen)				-4.161	-28.500	-28.500

Haushaltsplan 2026 - Marktflecken Merenberg

Teilergebnishaushalt Produkt 010104 Einrichtung für die ges. Verwaltung (Bauhof)

Marktflecken Merenberg



Produktbereich 01 Innere Verwaltung
Produktgruppe 0101 Verwaltungssteuerung u. -service
Produkt 010104 Einrichtung für die ges. Verwaltung (Bauhof)

			Haushaltsansatz		
Nr.	Konten	Bezeichnung	2026	2025	Ergebnis des Jahresabschlusses 2024
		Ordentliche Erträge			
01	50	Privatrechtliche Leistungsentgelte			-92
02	51	Öffentlich-rechtliche Leistungsentgelte			
03	548-549	Kostensatzleistungen und -erstattungen	-20.000	-20.000	-27.864
04	52	Bestandsveränderungen und aktivierte Eigenleistungen			
05	55	Steuern und steuerähnliche Erträge einschl. Erträge aus gesetzlichen Umlagen			
06	547	Erträge aus Transferleistungen			
07	540-543	Erträge aus Zuweisungen und Zuschüssen für lfd. Zwecke und allgemeine Umlagen			
08	546	Erträge aus der Auflösung von Sonderposten aus Investitionszuweisungen, -zuschüssen und Investitionsbeiträgen	-10.394	-10.511	-11.130
09	53	Sonstige ordentliche Erträge			-4.114
10		Summe der ordentlichen Erträge (Nr. 1 bis 9)	-30.394	-30.511	-43.200
		Ordentliche Aufwendungen			
11	62, 63, 640-643, 647-649, 65	Personalaufwendungen	437.860	419.860	391.802
12	644-646	Versorgungsaufwendungen			
13	60, 61, 67-69	Aufwendungen für Sach- und Dienstleistungen	66.710	80.220	80.646
14	66	Abschreibungen	46.989	32.150	32.219
15	71	Aufwendungen für Zuweisungen und Zuschüsse sowie besondere Finanzaufwendungen			
16	73	Steueraufwendungen einschl. Aufwendungen aus gesetzlichen Umlageverpflichtungen			
17	72	Transferaufwendungen			
18	70, 74, 76	Sonstige ordentliche Aufwendungen	2.000	2.000	1.820
19		Summe der ordentlichen Aufwendungen (Nr. 11 bis 18)	553.559	534.230	506.487
20		Verwaltungsergebnis (Nr. 10 ./ Nr. 19)	523.165	503.719	463.287
21	56, 57	Finanzerträge			
22	77	Finanzaufwendungen			
23		Finanzergebnis (Nr. 21 bis Nr. 22)			
24		Ordentliches Ergebnis (Verwaltungsergebnis und Finanzergebnis Nr. 20 und Nr. 23)	523.165	503.719	463.287
25	59	Außerordentliche Erträge			-7.080
26	79	Außerordentliche Aufwendungen			953
27		Außerordentliches Ergebnis (Nr. 25 ./ Nr. 26)			-6.127
28		Jahresergebnis vor internen Leistungsbeziehungen (ordentliches Ergebnis und außerordentliches Ergebnis Nr. 24 und Nr. 27)	523.165	503.719	457.160
29		Erlöse der internen Leistungsbeziehungen	-355.249	-362.491	-332.432
30		Kosten der internen Leistungsbeziehungen	72.449	73.576	67.358
31		Ergebnis der internen Leistungsbeziehungen	-282.800	-288.915	-265.075
32		Jahresergebnis nach internen Leistungsbeziehungen	240.365	214.804	192.085

Haushaltsplan 2026 - Marktflecken Merenberg

Teilfinanzhaushalt Produkt 010104 Einrichtung für die ges. Verwaltung (Bauhof)

Marktflecken Merenberg



		Haushaltsansatz			Investitions- und Investitionsförderungsmaßnahmen		
Nr.	Bezeichnung	2026	Verpflichtungs-ermächtigungen	2025	Ergebnis des Jahres- abschlusses 2024	Gesamt- auszahlungs- bedarf	davon bisher bereitgestellt
	Einzahlungen aus Investitionstätigkeit						
20	+ Einz. aus Investitionszuweis. und -zuschüssen sowie aus Investitionsbeiträgen						
21	+ Einz. aus Abgängen von Vermögensgegenständen des Sachanlagevermögens und des immateriellen Anlagevermögens				7.080		
22	+ Einz. aus Abgängen von Vermögensgegenständen des Finanzanlagevermögens						
	Einzahlungen aus Finanzierungstätigkeit						
31	+ Einz. aus der Aufnahme v. Krediten und wirtschaftlich vergleichbaren Vorgängen für Investitionen						
	Summe				7.080		
	Auszahlungen aus Investitionstätigkeit						
24	- Ausz. für den Erwerb von Grundstücken und Gebäuden						
25	- Ausz. für Baumaßnahmen						
26	- Ausz. für Investitionen in das sonstige Sachanlagevermögen und immaterielle Anlagevermögen davon: Ausz. aus gewährten Investitionszuweisungen und -zuschüssen	-21.300		-36.500	-78.793	-460.555	-348.055
27	- Ausz. für Investitionen in das Finanzanlagevermögen						
	Auszahlungen aus Finanzierungstätigkeit						
32	- Ausz. für die Tilgung von Krediten und wirtschaftlich vergleichbaren Vorgängen für Investitionen						
	Summe	-21.300		-36.500	-78.793	-460.555	-348.055
	Saldo (Einzahlungen ./ Auszahlungen)	-21.300		-36.500	-71.713	-460.555	-348.055

Haushaltsplan 2026 - Marktflecken Merenberg

Investitionen Produkt 010104 Einrichtung für die ges. Verwaltung (Bauhof) Teilhaushalte

Marktflecken Merenberg



Nr. Bezeichnung	Ansatz 2025	Ansatz 2026	Finanzplan 2027	Finanzplan 2028 2029	Bish. bereitgest. Ges. Ein- Ausz.
I0101-047 Kleingeräte Bauhof 2026	0,00	-3.000,00	0,00	0,00 0,00	-3.000,00 0,00
26 26 Ausz.f.Invest.i.d.sonst.Sachanl. vermögen	0,00	-3.000,00	0,00	0,00 0,00	-3.000,00 0,00
28 28 SU Auszahlungen a. Investitionstätigkeit	0,00	-3.000,00	0,00	0,00 0,00	-3.000,00 0,00
I0101-050 Renault Master Doka Pritsche Bauhof (Leasingende)	-15.000,00	0,00	0,00	0,00 0,00	-15.000,00 -17.731,00
26 26 Ausz.f.Invest.i.d.sonst.Sachanl. vermögen	-15.000,00	0,00	0,00	0,00 0,00	-15.000,00 -17.731,00
28 28 SU Auszahlungen a. Investitionstätigkeit	-15.000,00	0,00	0,00	0,00 0,00	-15.000,00 -17.731,00
I0101-051 Bauhof Doka Kipper	0,00	0,00	0,00	0,00 -75.000,00	0,00 0,00
26 26 Ausz.f.Invest.i.d.sonst.Sachanl. vermögen	0,00	0,00	0,00	0,00 -75.000,00	0,00 0,00
28 28 SU Auszahlungen a. Investitionstätigkeit	0,00	0,00	0,00	0,00 -75.000,00	0,00 0,00
I0101-052 Kleingeräte Bauhof 2025	-3.000,00	0,00	0,00	0,00 0,00	-3.000,00 -714,95
26 26 Ausz.f.Invest.i.d.sonst.Sachanl. vermögen	-3.000,00	0,00	0,00	0,00 0,00	-3.000,00 -714,95
28 28 SU Auszahlungen a. Investitionstätigkeit	-3.000,00	0,00	0,00	0,00 0,00	-3.000,00 -714,95
I0101-055 Kleingeräte Bauhof 2027	0,00	0,00	-3.000,00	0,00 0,00	0,00 0,00
26 26 Ausz.f.Invest.i.d.sonst.Sachanl. vermögen	0,00	0,00	-3.000,00	0,00 0,00	0,00 0,00
28 28 SU Auszahlungen a. Investitionstätigkeit	0,00	0,00	-3.000,00	0,00 0,00	0,00 0,00
I0101-057 Kleingeräte Bauhof 2028	0,00	0,00	0,00	-3.000,00 0,00	0,00 0,00
26 26 Ausz.f.Invest.i.d.sonst.Sachanl. vermögen	0,00	0,00	0,00	-3.000,00 0,00	0,00 0,00
28 28 SU Auszahlungen a. Investitionstätigkeit	0,00	0,00	0,00	-3.000,00 0,00	0,00 0,00
I0101-060 Heckenmulcher Traktor	-18.500,00	0,00	0,00	0,00 0,00	-18.500,00 -16.338,70
26 26 Ausz.f.Invest.i.d.sonst.Sachanl. vermögen	-18.500,00	0,00	0,00	0,00 0,00	-18.500,00 -16.338,70
28 28 SU Auszahlungen a. Investitionstätigkeit	-18.500,00	0,00	0,00	0,00 0,00	-18.500,00 -16.338,70
I0101-061 Astsäge Traktor	0,00	0,00	-17.500,00	0,00 0,00	0,00 0,00
26 26 Ausz.f.Invest.i.d.sonst.Sachanl. vermögen	0,00	0,00	-17.500,00	0,00 0,00	0,00 0,00
28 28 SU Auszahlungen a. Investitionstätigkeit	0,00	0,00	-17.500,00	0,00 0,00	0,00 0,00
I0101-070 Anhänger Dreiseitenkipper Bauhof	0,00	-11.700,00	0,00	0,00 0,00	-11.700,00 0,00
26 26 Ausz.f.Invest.i.d.sonst.Sachanl. vermögen	0,00	-11.700,00	0,00	0,00 0,00	-11.700,00 0,00
28 28 SU Auszahlungen a. Investitionstätigkeit	0,00	-11.700,00	0,00	0,00 0,00	-11.700,00 0,00
I0101-071 Palettengabel Bauhof	0,00	-1.600,00	0,00	0,00 0,00	-1.600,00 0,00
26 26 Ausz.f.Invest.i.d.sonst.Sachanl. vermögen	0,00	-1.600,00	0,00	0,00 0,00	-1.600,00 0,00
28 28 SU Auszahlungen a. Investitionstätigkeit	0,00	-1.600,00	0,00	0,00 0,00	-1.600,00 0,00
I0101-072 Doppel Scherenhebebühne mobil Bauhof	0,00	-5.000,00	0,00	0,00 0,00	-5.000,00 0,00

Haushaltsplan 2026 - Marktflecken Merenberg

Investitionen Produkt 010104 Einrichtung für die ges. Verwaltung (Bauhof) Teilhaushalte



Marktflecken Merenberg

Nr. Bezeichnung	Ansatz 2025	Ansatz 2026	Finanzplan 2027	Finanzplan 2028 2029	Bish. bereitgest. Ges. Ein- Ausz.
26 26 Ausz.f. Invest. i. d. sonst. Sachanl. vermögen	0,00	-5.000,00	0,00	0,00 0,00	-5.000,00 0,00
28 28 SU Auszahlungen a. Investitionstätigkeit	0,00	-5.000,00	0,00	0,00 0,00	-5.000,00 0,00
I0101-073 Schlegelmucher Traktor Bauhof	0,00	0,00	-14.000,00	0,00 0,00	0,00 0,00
26 26 Ausz.f. Invest. i. d. sonst. Sachanl. vermögen	0,00	0,00	-14.000,00	0,00 0,00	0,00 0,00
28 28 SU Auszahlungen a. Investitionstätigkeit	0,00	0,00	-14.000,00	0,00 0,00	0,00 0,00

Haushaltsplan 2026 - Marktflecken Merenberg

Teilergebnishaushalt Produkt 020101 Statistik u. Wahlen

Marktflecken Merenberg



Produktbereich 02 Sicherheit und Ordnung
Produktgruppe 0201 Statistik und Wahlen
Produkt 020101 Statistik u. Wahlen

		Haushaltsansatz			
Nr.	Konten	Bezeichnung	2026	2025	Ergebnis des Jahresabschlusses 2024
		Ordentliche Erträge			
01	50	Privatrechtliche Leistungsentgelte			
02	51	Öffentlich-rechtliche Leistungsentgelte			
03	548-549	Kostensatzleistungen und -erstattungen	-4.000		-1.660
04	52	Bestandsveränderungen und aktivierte Eigenleistungen			
05	55	Steuern und steuerähnliche Erträge einschl. Erträge aus gesetzlichen Umlagen			
06	547	Erträge aus Transferleistungen			
07	540-543	Erträge aus Zuweisungen und Zuschüssen für lfd. Zwecke und allgemeine Umlagen			
08	546	Erträge aus der Auflösung von Sonderposten aus Investitionszuweisungen, -zuschüssen und Investitionsbeiträgen			
09	53	Sonstige ordentliche Erträge			
10		Summe der ordentlichen Erträge (Nr. 1 bis 9)	-4.000		-1.660
		Ordentliche Aufwendungen			
11	62, 63, 640-643, 647-649, 65	Personalaufwendungen			
12	644-646	Versorgungsaufwendungen			
13	60, 61, 67-69	Aufwendungen für Sach- und Dienstleistungen	20.000	6.260	4.296
14	66	Abschreibungen			
15	71	Aufwendungen für Zuweisungen und Zuschüsse sowie besondere Finanzaufwendungen			
16	73	Steueraufwendungen einschl. Aufwendungen aus gesetzlichen Umlageverpflichtungen			
17	72	Transferaufwendungen			
18	70, 74, 76	Sonstige ordentliche Aufwendungen			
19		Summe der ordentlichen Aufwendungen (Nr. 11 bis 18)	20.000	6.260	4.296
20		Verwaltungsergebnis (Nr. 10 ./ Nr. 19)	16.000	6.260	2.636
21	56, 57	Finanzerträge			
22	77	Finanzaufwendungen			
23		Finanzergebnis (Nr. 21 bis Nr. 22)			
24		Ordentliches Ergebnis (Verwaltungsergebnis und Finanzergebnis Nr. 20 und Nr. 23)	16.000	6.260	2.636
25	59	Außerordentliche Erträge			
26	79	Außerordentliche Aufwendungen			
27		Außerordentliches Ergebnis (Nr. 25 ./ Nr. 26)			
28		Jahresergebnis vor internen Leistungsbeziehungen (ordentliches Ergebnis und außerordentliches Ergebnis Nr. 24 und Nr. 27)	16.000	6.260	2.636
29		Erlöse der internen Leistungsbeziehungen			
30		Kosten der internen Leistungsbeziehungen	921	879	2.407
31		Ergebnis der internen Leistungsbeziehungen	921	879	2.407
32		Jahresergebnis nach internen Leistungsbeziehungen	16.921	7.139	5.043

Haushaltsplan 2026 - Marktflecken Merenberg

Teilfinanzhaushalt Produkt 020101 Statistik u. Wahlen



Marktflecken Merenberg

		Haushaltsansatz			Investitions- und Investitionsförderungsmaßnahmen		
Nr.	Bezeichnung	2026	Verpflichtungs-ermächtigungen	2025	Ergebnis des Jahres- abschlusses 2024	Gesamt- auszahlungs- bedarf	davon bisher bereitgestellt
	Einzahlungen aus Investitionstätigkeit						
20	+ Einz. aus Investitionszuweis. und -zuschüssen sowie aus Investitionsbeiträgen						
21	+ Einz. aus Abgängen von Vermögensgegenständen des Sachanlagevermögens und des immateriellen Anlagevermögens						
22	+ Einz. aus Abgängen von Vermögensgegenständen des Finanzanlagevermögens						
	Einzahlungen aus Finanzierungstätigkeit						
31	+ Einz. aus der Aufnahme v. Krediten und wirtschaftlich vergleichbaren Vorgängen für Investitionen						
	Summe						
	Auszahlungen aus Investitionstätigkeit						
24	- Ausz. für den Erwerb von Grundstücken und Gebäuden						
25	- Ausz. für Baumaßnahmen						
26	- Ausz. für Investitionen in das sonstige Sachanlagevermögen und immaterielle Anlagevermögen davon: Ausz. aus gewährten Investitionszuweisungen und -zuschüssen						
27	- Ausz. für Investitionen in das Finanzanlagevermögen						
	Auszahlungen aus Finanzierungstätigkeit						
32	- Ausz. für die Tilgung von Krediten und wirtschaftlich vergleichbaren Vorgängen für Investitionen						
	Summe						
	Saldo (Einzahlungen ./ Auszahlungen)						

Haushaltsplan 2026 - Marktflecken Merenberg

Teilergebnishaushalt Produkt 020201 Melde-, Pass- u. Personenstandswesen

Marktflecken Merenberg



Produktbereich 02 Sicherheit und Ordnung
Produktgruppe 0202 Ordnungsangelegenheiten
Produkt 020201 Melde-, Pass- u. Personenstandswesen

		Haushaltsansatz			
Nr.	Konten	Bezeichnung	2026	2025	Ergebnis des Jahresabschlusses 2024
		Ordentliche Erträge			
01	50	Privatrechtliche Leistungsentgelte			
02	51	Öffentlich-rechtliche Leistungsentgelte	-31.300	-29.800	-32.080
03	548-549	Kostensatzleistungen und -erstattungen			
04	52	Bestandsveränderungen und aktivierte Eigenleistungen			
05	55	Steuern und steuerähnliche Erträge einschl. Erträge aus gesetzlichen Umlagen			
06	547	Erträge aus Transferleistungen			
07	540-543	Erträge aus Zuweisungen und Zuschüssen für lfd. Zwecke und allgemeine Umlagen			
08	546	Erträge aus der Auflösung von Sonderposten aus Investitionszuweisungen, -zuschüssen und Investitionsbeiträgen		-39	-42
09	53	Sonstige ordentliche Erträge			-95
10		Summe der ordentlichen Erträge (Nr. 1 bis 9)	-31.300	-29.839	-32.217
		Ordentliche Aufwendungen			
11	62, 63, 640-643, 647-649, 65	Personalaufwendungen	116.475	81.650	81.736
12	644-646	Versorgungsaufwendungen		-50	
13	60, 61, 67-69	Aufwendungen für Sach- und Dienstleistungen	33.310	32.950	31.866
14	66	Abschreibungen	1.243	99	273
15	71	Aufwendungen für Zuweisungen und Zuschüsse sowie besondere Finanzaufwendungen			
16	73	Steueraufwendungen einschl. Aufwendungen aus gesetzlichen Umlageverpflichtungen			
17	72	Transferaufwendungen			
18	70, 74, 76	Sonstige ordentliche Aufwendungen			
19		Summe der ordentlichen Aufwendungen (Nr. 11 bis 18)	151.028	114.649	113.875
20		Verwaltungsergebnis (Nr. 10 ./ Nr. 19)	119.728	84.810	81.658
21	56, 57	Finanzerträge			
22	77	Finanzaufwendungen			
23		Finanzergebnis (Nr. 21 bis Nr. 22)			
24		Ordentliches Ergebnis (Verwaltungsergebnis und Finanzergebnis Nr. 20 und Nr. 23)	119.728	84.810	81.658
25	59	Außerordentliche Erträge			
26	79	Außerordentliche Aufwendungen			
27		Außerordentliches Ergebnis (Nr. 25 ./ Nr. 26)			
28		Jahresergebnis vor internen Leistungsbeziehungen (ordentliches Ergebnis und außerordentliches Ergebnis Nr. 24 und Nr. 27)	119.728	84.810	81.658
29		Erlöse der internen Leistungsbeziehungen			
30		Kosten der internen Leistungsbeziehungen	29.482	29.936	11.761
31		Ergebnis der internen Leistungsbeziehungen	29.482	29.936	11.761
32		Jahresergebnis nach internen Leistungsbeziehungen	149.210	114.746	93.419

Haushaltsplan 2026 - Marktflecken Merenberg

Teilfinanzhaushalt Produkt 020201 Melde-, Pass- u. Personenstandswesen

Marktflecken Merenberg



		Haushaltsansatz			Investitions- und Investitionsförderungsmaßnahmen		
Nr.	Bezeichnung	2026	Verpflichtungs-ermächtigungen	2025	Ergebnis des Jahres- abschlusses 2024	Gesamt- auszahlungs- bedarf	davon bisher bereitgestellt
	Einzahlungen aus Investitionstätigkeit						
20	+ Einz. aus Investitionszuweis. und -zuschüssen sowie aus Investitionsbeiträgen						
21	+ Einz. aus Abgängen von Vermögensgegenständen des Sachanlagevermögens und des immateriellen Anlagevermögens						
22	+ Einz. aus Abgängen von Vermögensgegenständen des Finanzanlagevermögens						
	Einzahlungen aus Finanzierungstätigkeit						
31	+ Einz. aus der Aufnahme v. Krediten und wirtschaftlich vergleichbaren Vorgängen für Investitionen						
	Summe						
	Auszahlungen aus Investitionstätigkeit						
24	- Ausz. für den Erwerb von Grundstücken und Gebäuden						
25	- Ausz. für Baumaßnahmen					-4.000	-4.000
26	- Ausz. für Investitionen in das sonstige Sachanlagevermögen und immaterielle Anlagevermögen davon: Ausz. aus gewährten Investitionszuweisungen und -zuschüssen				-2.971	-4.100	-4.100
27	- Ausz. für Investitionen in das Finanzanlagevermögen						
	Auszahlungen aus Finanzierungstätigkeit						
32	- Ausz. für die Tilgung von Krediten und wirtschaftlich vergleichbaren Vorgängen für Investitionen						
	Summe				-2.971	-8.100	-8.100
	Saldo (Einzahlungen ./ Auszahlungen)				-2.971	-8.100	-8.100

Haushaltsplan 2026 - Marktflecken Merenberg

Investitionen Produkt 020201 Melde-, Pass- u. Personenstandswesen Teilhaushalte

Marktflecken Merenberg



Nr. Bezeichnung	Ansatz 2025	Ansatz 2026	Finanzplan 2027	Finanzplan 2028 2029	Bish. bereitgest. Ges. Ein- Ausz.
I0101-054 Kleingeräte Verwaltung 2025	0,00	0,00	0,00	0,00 0,00	0,00 -756,84
26 26 Ausz.f.Invest.i.d.sonst.Sachanl. vermögen	0,00	0,00	0,00	0,00 0,00	0,00 -756,84
28 28 SU Auszahlungen a. Investitionstätigkeit	0,00	0,00	0,00	0,00 0,00	0,00 -756,84

Haushaltsplan 2026 - Marktflecken Merenberg

Teilergebnishaushalt Produkt 020202 Verwaltung der Ordnungsangelegenheiten



Marktflecken Merenberg

Produktbereich 02 Sicherheit und Ordnung
Produktgruppe 0202 Ordnungsangelegenheiten
Produkt 020202 Verwaltung der Ordnungsangelegenheiten

			Haushaltsansatz		
Nr.	Konten	Bezeichnung	2026	2025	Ergebnis des Jahresabschlusses 2024
		Ordentliche Erträge			
01	50	Privatrechtliche Leistungsentgelte			
02	51	Öffentlich-rechtliche Leistungsentgelte	-12.100	-11.600	-13.716
03	548-549	Kostenersatzleistungen und -erstattungen			
04	52	Bestandsveränderungen und aktivierte Eigenleistungen			
05	55	Steuern und steuerähnliche Erträge einschl. Erträge aus gesetzlichen Umlagen			
06	547	Erträge aus Transferleistungen			
07	540-543	Erträge aus Zuweisungen und Zuschüssen für lfd. Zwecke und allgemeine Umlagen			
08	546	Erträge aus der Auflösung von Sonderposten aus Investitionszuweisungen, -zuschüssen und Investitionsbeiträgen		-34	-46
09	53	Sonstige ordentliche Erträge	-50.000	-75.000	-16.507
10		Summe der ordentlichen Erträge (Nr. 1 bis 9)	-62.100	-86.634	-30.270
		Ordentliche Aufwendungen			
11	62, 63, 640-643, 647-649, 65	Personalaufwendungen	25.350	24.600	24.203
12	644-646	Versorgungsaufwendungen		50	
13	60, 61, 67-69	Aufwendungen für Sach- und Dienstleistungen	21.000	14.640	14.703
14	66	Abschreibungen	1.048	1.146	1.178
15	71	Aufwendungen für Zuweisungen und Zuschüsse sowie besondere Finanzaufwendungen			
16	73	Steueraufwendungen einschl. Aufwendungen aus gesetzlichen Umlageverpflichtungen			
17	72	Transferaufwendungen			
18	70, 74, 76	Sonstige ordentliche Aufwendungen			
19		Summe der ordentlichen Aufwendungen (Nr. 11 bis 18)	47.398	40.436	40.083
20		Verwaltungsergebnis (Nr. 10 ./ Nr. 19)	-14.702	-46.198	9.813
21	56, 57	Finanzerträge			
22	77	Finanzaufwendungen			
23		Finanzergebnis (Nr. 21 bis Nr. 22)			
24		Ordentliches Ergebnis (Verwaltungsergebnis und Finanzergebnis Nr. 20 und Nr. 23)	-14.702	-46.198	9.813
25	59	Außerordentliche Erträge			
26	79	Außerordentliche Aufwendungen			
27		Außerordentliches Ergebnis (Nr. 25 ./ Nr. 26)			
28		Jahresergebnis vor internen Leistungsbeziehungen (ordentliches Ergebnis und außerordentliches Ergebnis Nr. 24 und Nr. 27)	-14.702	-46.198	9.813
29		Erlöse der internen Leistungsbeziehungen			
30		Kosten der internen Leistungsbeziehungen	22.170	21.415	10.645
31		Ergebnis der internen Leistungsbeziehungen	22.170	21.415	10.645
32		Jahresergebnis nach internen Leistungsbeziehungen	7.468	-24.783	20.458

Haushaltsplan 2026 - Marktflecken Merenberg

Teilfinanzhaushalt Produkt 020202 Verwaltung der Ordnungsangelegenheiten

Marktflecken Merenberg



		Haushaltsansatz			Investitions- und Investitionsförderungsmaßnahmen		
Nr.	Bezeichnung	2026	Verpflichtungsermächtigungen	2025	Ergebnis des Jahresabschlusses 2024	Gesamtauszahlungsbedarf	davon bisher bereitgestellt
	Einzahlungen aus Investitionstätigkeit						
20	+ Einz. aus Investitionszuweis. und -zuschüssen sowie aus Investitionsbeiträgen						
21	+ Einz. aus Abgängen von Vermögensgegenständen des Sachanlagevermögens und des immateriellen Anlagevermögens						
22	+ Einz. aus Abgängen von Vermögensgegenständen des Finanzanlagevermögens						
	Einzahlungen aus Finanzierungstätigkeit						
31	+ Einz. aus der Aufnahme v. Krediten und wirtschaftlich vergleichbaren Vorgängen für Investitionen						
	Summe						
	Auszahlungen aus Investitionstätigkeit						
24	- Ausz. für den Erwerb von Grundstücken und Gebäuden						
25	- Ausz. für Baumaßnahmen						
26	- Ausz. für Investitionen in das sonstige Sachanlagevermögen und immaterielle Anlagevermögen davon: Ausz. aus gewährten Investitionszuweisungen und -zuschüssen						
27	- Ausz. für Investitionen in das Finanzanlagevermögen						
	Auszahlungen aus Finanzierungstätigkeit						
32	- Ausz. für die Tilgung von Krediten und wirtschaftlich vergleichbaren Vorgängen für Investitionen						
	Summe						
	Saldo (Einzahlungen ./ Auszahlungen)						

Haushaltsplan 2026 - Marktflecken Merenberg

Teilergebnishaushalt Produkt 020301 Feuerwehrverwaltung



Marktflecken Merenberg

Produktbereich 02 Sicherheit und Ordnung
Produktgruppe 0203 Brandschutz
Produkt 020301 Feuerwehrverwaltung

			Haushaltsansatz		Ergebnis des Jahresabschlusses 2024
Nr.	Konten	Bezeichnung	2026	2025	
		Ordentliche Erträge			
01	50	Privatrechtliche Leistungsentgelte			
02	51	Öffentlich-rechtliche Leistungsentgelte	-6.000	-34.000	-39.696
03	548-549	Kostenersatzleistungen und -erstattungen			
04	52	Bestandsveränderungen und aktivierte Eigenleistungen			
05	55	Steuern und steuerähnliche Erträge einschl. Erträge aus gesetzlichen Umlagen			
06	547	Erträge aus Transferleistungen			
07	540-543	Erträge aus Zuweisungen und Zuschüssen für lfd. Zwecke und allgemeine Umlagen		-38.200	-30.000
08	546	Erträge aus der Auflösung von Sonderposten aus Investitionszuweisungen, -zuschüssen und Investitionsbeiträgen	-24.187	-21.825	-19.458
09	53	Sonstige ordentliche Erträge			
10		Summe der ordentlichen Erträge (Nr. 1 bis 9)	-30.187	-94.025	-89.154
		Ordentliche Aufwendungen			
11	62, 63, 640-643, 647-649, 65	Personalaufwendungen	7.478	7.458	7.438
12	644-646	Versorgungsaufwendungen			
13	60, 61, 67-69	Aufwendungen für Sach- und Dienstleistungen	157.744	171.331	207.733
14	66	Abschreibungen	84.228	72.477	72.573
15	71	Aufwendungen für Zuweisungen und Zuschüsse sowie besondere Finanzaufwendungen			
16	73	Steueraufwendungen einschl. Aufwendungen aus gesetzlichen Umlageverpflichtungen			
17	72	Transferaufwendungen			
18	70, 74, 76	Sonstige ordentliche Aufwendungen			
19		Summe der ordentlichen Aufwendungen (Nr. 11 bis 18)	249.450	251.266	287.744
20		Verwaltungsergebnis (Nr. 10 ./ Nr. 19)	219.263	157.241	198.590
21	56, 57	Finanzerträge			
22	77	Finanzaufwendungen			
23		Finanzergebnis (Nr. 21 bis Nr. 22)			
24		Ordentliches Ergebnis (Verwaltungsergebnis und Finanzergebnis Nr. 20 und Nr. 23)	219.263	157.241	198.590
25	59	Außerordentliche Erträge			
26	79	Außerordentliche Aufwendungen			
27		Außerordentliches Ergebnis (Nr. 25 ./ Nr. 26)			
28		Jahresergebnis vor internen Leistungsbeziehungen (ordentliches Ergebnis und außerordentliches Ergebnis Nr. 24 und Nr. 27)	219.263	157.241	198.590
29		Erlöse der internen Leistungsbeziehungen			
30		Kosten der internen Leistungsbeziehungen	23.529	23.499	22.343
31		Ergebnis der internen Leistungsbeziehungen	23.529	23.499	22.343
32		Jahresergebnis nach internen Leistungsbeziehungen	242.792	180.740	220.933

Haushaltsplan 2026 - Marktflecken Merenberg

Teilfinanzhaushalt Produkt 020301 Feuerwehrverwaltung

Marktflecken Merenberg



		Haushaltsansatz			Investitions- und Investitionsförderungsmaßnahmen		
Nr.	Bezeichnung	2026	Verpflichtungs-ermächtigungen	2025	Ergebnis des Jahres- abschlusses 2024	Gesamt- auszahlungs- bedarf	davon bisher bereitgestellt
	Einzahlungen aus Investitionstätigkeit						
20	+ Einz. aus Investitionszuweis. und -zuschüssen sowie aus Investitionsbeiträgen				2.357		
21	+ Einz. aus Abgängen von Vermögensgegenständen des Sachanlagevermögens und des immateriellen Anlagevermögens						
22	+ Einz. aus Abgängen von Vermögensgegenständen des Finanzanlagevermögens						
	Einzahlungen aus Finanzierungstätigkeit						
31	+ Einz. aus der Aufnahme v. Krediten und wirtschaftlich vergleichbaren Vorgängen für Investitionen						
	Summe				2.357		
	Auszahlungen aus Investitionstätigkeit						
24	- Ausz. für den Erwerb von Grundstücken und Gebäuden					-235.900	-235.900
25	- Ausz. für Baumaßnahmen				-37.397	-201.500	-201.500
26	- Ausz. für Investitionen in das sonstige Sachanlagevermögen und immaterielle Anlagevermögen davon: Ausz. aus gewährten Investitionszuweisungen und -zuschüssen	-32.600		-27.050	-33.840	-1.134.410	-1.126.310
27	- Ausz. für Investitionen in das Finanzanlagevermögen						
	Auszahlungen aus Finanzierungstätigkeit						
32	- Ausz. für die Tilgung von Krediten und wirtschaftlich vergleichbaren Vorgängen für Investitionen						
	Summe	-32.600		-27.050	-71.237	-1.571.810	-1.563.710
	Saldo (Einzahlungen ./ Auszahlungen)	-32.600		-27.050	-68.880	-1.571.810	-1.563.710

Haushaltsplan 2026 - Marktflecken Merenberg



Investitionen Produkt 020301 Feuerwehrverwaltung Teilhaushalte

Marktflecken Merenberg

Nr. Bezeichnung	Ansatz 2025	Ansatz 2026	Finanzplan 2027	Finanzplan 2028 2029	Bish. bereitgest. Ges. Ein- Ausz.
I0203-001 Feuerwehrfahrzeug StLF20/25 Merenberg	0,00	0,00	0,00	0,00	-221.000,00 -223.952,30
20 20 Einz.a.Inv.zuw.u.- zusch.s.a.Inv.beitr.	0,00	0,00	0,00	0,00	147.000,00 148.500,00
23 23 Summe Einzahlungen aus Investitionstätigkeit	0,00	0,00	0,00	0,00	147.000,00 148.500,00
25 25 Auszahlungen für Baumaßnahmen	0,00	0,00	0,00	0,00	0,00 -371.619,30
26 26 Ausz.f.Inv.est.i.d.sonst.Sachanl. vermögen	0,00	0,00	0,00	0,00	-368.000,00 -833,00
28 28 SU Auszahlungen a. Investitionstätigkeit	0,00	0,00	0,00	0,00	-368.000,00 -372.452,30
<i>Erläuterungen:</i> Auszahlung 372.452,30€ - Kreditaufnahme 200.000€ Zuschuss Landkreis Zukunftsfond Säule B in 2021 -75.000€ Zuschuss HMDdIS in 2023 - 73.500€					
I0203-002 Beladung StLF20/25 Fahrzeug Merenberg I0203-001	0,00	0,00	0,00	0,00	-40.000,00 -33.417,75
26 26 Ausz.f.Inv.est.i.d.sonst.Sachanl. vermögen	0,00	0,00	0,00	0,00	-40.000,00 -33.417,75
28 28 SU Auszahlungen a. Investitionstätigkeit	0,00	0,00	0,00	0,00	-40.000,00 -33.417,75
<i>Erläuterungen:</i> zu I0203-001					
I0203-042 Kleingerätschaften FFW 2025	-3.000,00	0,00	0,00	0,00	-3.000,00 -788,88
26 26 Ausz.f.Inv.est.i.d.sonst.Sachanl. vermögen	-3.000,00	0,00	0,00	0,00	-3.000,00 -788,88
28 28 SU Auszahlungen a. Investitionstätigkeit	-3.000,00	0,00	0,00	0,00	-3.000,00 -788,88
I0203-054 Spinde FFW Merenberg	0,00	-7.600,00	0,00	0,00	-10.200,00 0,00
26 26 Ausz.f.Inv.est.i.d.sonst.Sachanl. vermögen	0,00	-7.600,00	0,00	0,00	-10.200,00 0,00
28 28 SU Auszahlungen a. Investitionstätigkeit	0,00	-7.600,00	0,00	0,00	-10.200,00 0,00
I0203-056 Kleingerätschaften FFW 2026	0,00	-3.000,00	0,00	0,00	-3.000,00 0,00
26 26 Ausz.f.Inv.est.i.d.sonst.Sachanl. vermögen	0,00	-3.000,00	0,00	0,00	-3.000,00 0,00
28 28 SU Auszahlungen a. Investitionstätigkeit	0,00	-3.000,00	0,00	0,00	-3.000,00 0,00
I0203-057 Kleingerätschaften FFW 2027	0,00	0,00	-3.000,00	0,00	0,00 0,00
26 26 Ausz.f.Inv.est.i.d.sonst.Sachanl. vermögen	0,00	0,00	-3.000,00	0,00	0,00 0,00
28 28 SU Auszahlungen a. Investitionstätigkeit	0,00	0,00	-3.000,00	0,00	0,00 0,00
I0203-059 Verkauf LF 8/6 Fahrzeug LM-2708	0,00	0,00	0,00	0,00	6.000,00 0,00
21 21 Einz.a.Abq.v.Gegenst.d.Sachanl. lagevermögens und	0,00	0,00	0,00	0,00	6.000,00 0,00
23 23 Summe Einzahlungen aus Investitionstätigkeit	0,00	0,00	0,00	0,00	6.000,00 0,00
<i>Erläuterungen:</i> Verkauf erfolgt im Juni 2025 - 7000 Euro					

Haushaltsplan 2026 - Marktflecken Merenberg

Investitionen Produkt 020301 Feuerwehrverwaltung Teilhaushalte

Marktflecken Merenberg



Nr. Bezeichnung	Ansatz 2025	Ansatz 2026	Finanzplan 2027	Finanzplan 2028 2029	Bish. bereitgest. Ges. Ein- Ausz.
I0203-060 Kleingerätschaften FFW 2028	0,00	0,00	0,00	-3.000,00 0,00	0,00 0,00
26 26 Ausz.f.Invest.i.d.sonst.Sachanl. vermögen	0,00	0,00	0,00	-3.000,00 0,00	0,00 0,00
28 28 SU Auszahlungen a. Investitionstätigkeit	0,00	0,00	0,00	-3.000,00 0,00	0,00 0,00
I0203-061 Digitale Pager FFW 2025	-1.950,00	0,00	0,00	0,00 0,00	-1.950,00 -1.853,22
26 26 Ausz.f.Invest.i.d.sonst.Sachanl. vermögen	-1.950,00	0,00	0,00	0,00 0,00	-1.950,00 -1.853,22
28 28 SU Auszahlungen a. Investitionstätigkeit	-1.950,00	0,00	0,00	0,00 0,00	-1.950,00 -1.853,22
I0203-062 Digitale Pager FFW 2026	0,00	-2.000,00	0,00	0,00 0,00	-2.000,00 0,00
26 26 Ausz.f.Invest.i.d.sonst.Sachanl. vermögen	0,00	-2.000,00	0,00	0,00 0,00	-2.000,00 0,00
28 28 SU Auszahlungen a. Investitionstätigkeit	0,00	-2.000,00	0,00	0,00 0,00	-2.000,00 0,00
I0203-063 Digitale Pager FFW 2027	0,00	0,00	-2.100,00	0,00 0,00	0,00 0,00
26 26 Ausz.f.Invest.i.d.sonst.Sachanl. vermögen	0,00	0,00	-2.100,00	0,00 0,00	0,00 0,00
28 28 SU Auszahlungen a. Investitionstätigkeit	0,00	0,00	-2.100,00	0,00 0,00	0,00 0,00
I0203-064 Rosenbauer RLS 2000 Beleuchtungsgerät FF Allendorf	-2.500,00	0,00	0,00	0,00 0,00	-2.500,00 -2.380,00
26 26 Ausz.f.Invest.i.d.sonst.Sachanl. vermögen	-2.500,00	0,00	0,00	0,00 0,00	-2.500,00 -2.380,00
28 28 SU Auszahlungen a. Investitionstätigkeit	-2.500,00	0,00	0,00	0,00 0,00	-2.500,00 -2.380,00
I0203-065 HRT Handsprechfunkgeräte 2025	-10.350,00	0,00	0,00	0,00 0,00	-10.350,00 -12.271,28
26 26 Ausz.f.Invest.i.d.sonst.Sachanl. vermögen	-10.350,00	0,00	0,00	0,00 0,00	-10.350,00 -12.271,28
28 28 SU Auszahlungen a. Investitionstätigkeit	-10.350,00	0,00	0,00	0,00 0,00	-10.350,00 -12.271,28
I0203-068 Alu-Rollwagen Beladung GW-L FFW Mbg.	-3.750,00	0,00	0,00	0,00 0,00	-3.750,00 -5.565,87
26 26 Ausz.f.Invest.i.d.sonst.Sachanl. vermögen	-3.750,00	0,00	0,00	0,00 0,00	-3.750,00 -5.565,87
28 28 SU Auszahlungen a. Investitionstätigkeit	-3.750,00	0,00	0,00	0,00 0,00	-3.750,00 -5.565,87
I0203-069 Gefahrstoffschränk FFW Merenberg	-3.000,00	0,00	0,00	0,00 0,00	-3.000,00 -2.986,67
26 26 Ausz.f.Invest.i.d.sonst.Sachanl. vermögen	-3.000,00	0,00	0,00	0,00 0,00	-3.000,00 -2.986,67
28 28 SU Auszahlungen a. Investitionstätigkeit	-3.000,00	0,00	0,00	0,00 0,00	-3.000,00 -2.986,67
I0203-070 HRT-EX Handsprechfunkgerät FFW	-2.500,00	0,00	0,00	0,00 0,00	-2.500,00 0,00
26 26 Ausz.f.Invest.i.d.sonst.Sachanl. vermögen	-2.500,00	0,00	0,00	0,00 0,00	-2.500,00 0,00
28 28 SU Auszahlungen a. Investitionstätigkeit	-2.500,00	0,00	0,00	0,00 0,00	-2.500,00 0,00
I0203-071 PC Atemschutzwerkstatt	0,00	-1.500,00	0,00	0,00 0,00	-1.500,00 0,00
26 26 Ausz.f.Invest.i.d.sonst.Sachanl. vermögen	0,00	-1.500,00	0,00	0,00 0,00	-1.500,00 0,00
28 28 SU Auszahlungen a. Investitionstätigkeit	0,00	-1.500,00	0,00	0,00 0,00	-1.500,00 0,00

Haushaltsplan 2026 - Marktflecken Merenberg

Investitionen Produkt 020301 Feuerwehrverwaltung Teilhaushalte



Marktflecken Merenberg

Nr. Bezeichnung	Ansatz 2025	Ansatz 2026	Finanzplan 2027	Finanzplan 2028 2029	Bish. bereitgest. Ges. Ein- Ausz.
I0203-072 Rosenbauer Tragkraftspritze Ba-Se	0,00	-18.500,00	0,00	0,00 0,00	-18.500,00 0,00
26 26 Ausz.f.Invest.i.d.sonst.Sachanl. vermögen	0,00	-18.500,00	0,00	0,00 0,00	-18.500,00 0,00
28 28 SU Auszahlungen a. Investitionstätigkeit	0,00	-18.500,00	0,00	0,00 0,00	-18.500,00 0,00
<i>Erläuterungen:</i>					
Ersatz für ALT-00196 Spritze aus 2003					

Haushaltsplan 2026 - Marktflecken Merenberg

Teilergebnishaushalt Produkt 041001 Heimat- u. Kulturpflege

Marktflecken Merenberg



Produktbereich 04 Kultur und Wissenschaft
Produktgruppe 0410 Heimat- und sonstige Kulturpflege
Produkt 041001 Heimat- u. Kulturpflege

		Haushaltsansatz			
Nr.	Konten	Bezeichnung	2026	2025	Ergebnis des Jahresabschlusses 2024
		Ordentliche Erträge			
01	50	Privatrechtliche Leistungsentgelte			
02	51	Öffentlich-rechtliche Leistungsentgelte			
03	548-549	Kostensatzleistungen und -erstattungen			
04	52	Bestandsveränderungen und aktivierte Eigenleistungen			
05	55	Steuern und steuerähnliche Erträge einschl. Erträge aus gesetzlichen Umlagen			
06	547	Erträge aus Transferleistungen			
07	540-543	Erträge aus Zuweisungen und Zuschüssen für lfd. Zwecke und allgemeine Umlagen			
08	546	Erträge aus der Auflösung von Sonderposten aus Investitionszuweisungen, -zuschüssen und Investitionsbeiträgen			
09	53	Sonstige ordentliche Erträge			
10		Summe der ordentlichen Erträge (Nr. 1 bis 9)			
		Ordentliche Aufwendungen			
11	62, 63, 640-643, 647-649, 65	Personalaufwendungen			
12	644-646	Versorgungsaufwendungen			
13	60, 61, 67-69	Aufwendungen für Sach- und Dienstleistungen	400	400	
14	66	Abschreibungen			
15	71	Aufwendungen für Zuweisungen und Zuschüsse sowie besondere Finanzaufwendungen			
16	73	Steueraufwendungen einschl. Aufwendungen aus gesetzlichen Umlageverpflichtungen			
17	72	Transferaufwendungen			
18	70, 74, 76	Sonstige ordentliche Aufwendungen			
19		Summe der ordentlichen Aufwendungen (Nr. 11 bis 18)	400	400	
20		Verwaltungsergebnis (Nr. 10 ./ Nr. 19)	400	400	
21	56, 57	Finanzerträge			
22	77	Finanzaufwendungen			
23		Finanzergebnis (Nr. 21 bis Nr. 22)			
24		Ordentliches Ergebnis (Verwaltungsergebnis und Finanzergebnis Nr. 20 und Nr. 23)	400	400	
25	59	Außerordentliche Erträge			
26	79	Außerordentliche Aufwendungen			
27		Außerordentliches Ergebnis (Nr. 25 ./ Nr. 26)			
28		Jahresergebnis vor internen Leistungsbeziehungen (ordentliches Ergebnis und außerordentliches Ergebnis Nr. 24 und Nr. 27)	400	400	
29		Erlöse der internen Leistungsbeziehungen			
30		Kosten der internen Leistungsbeziehungen	4.605	4.397	
31		Ergebnis der internen Leistungsbeziehungen	4.605	4.397	
32		Jahresergebnis nach internen Leistungsbeziehungen	5.005	4.797	

Haushaltsplan 2026 - Marktflecken Merenberg

Teilfinanzhaushalt Produkt 041001 Heimat- u. Kulturpflege



Marktflecken Merenberg

		Haushaltsansatz			Investitions- und Investitionsförderungsmaßnahmen		
Nr.	Bezeichnung	2026	Verpflichtungs-ermächtigungen	2025	Ergebnis des Jahres- abschlusses 2024	Gesamt- auszahlungs- bedarf	davon bisher bereitgestellt
	Einzahlungen aus Investitionstätigkeit						
20	+ Einz. aus Investitionszuweis. und -zuschüssen sowie aus Investitionsbeiträgen						
21	+ Einz. aus Abgängen von Vermögensgegenständen des Sachanlagevermögens und des immateriellen Anlagevermögens						
22	+ Einz. aus Abgängen von Vermögensgegenständen des Finanzanlagevermögens						
	Einzahlungen aus Finanzierungstätigkeit						
31	+ Einz. aus der Aufnahme v. Krediten und wirtschaftlich vergleichbaren Vorgängen für Investitionen						
	Summe						
	Auszahlungen aus Investitionstätigkeit						
24	- Ausz. für den Erwerb von Grundstücken und Gebäuden						
25	- Ausz. für Baumaßnahmen						
26	- Ausz. für Investitionen in das sonstige Sachanlagevermögen und immaterielle Anlagevermögen davon: Ausz. aus gewährten Investitionszuweisungen und -zuschüssen						
27	- Ausz. für Investitionen in das Finanzanlagevermögen						
	Auszahlungen aus Finanzierungstätigkeit						
32	- Ausz. für die Tilgung von Krediten und wirtschaftlich vergleichbaren Vorgängen für Investitionen						
	Summe						
	Saldo (Einzahlungen ./ Auszahlungen)						

Haushaltsplan 2026 - Marktflecken Merenberg

Teilergebnishaushalt Produkt 050401 Soziale Einrichtungen für Senioren

Marktflecken Merenberg



Produktbereich 05 Soziale Leistungen
Produktgruppe 0504 Soziale Einrichtungen
Produkt 050401 Soziale Einrichtungen für Senioren

			Haushaltsansatz		
Nr.	Konten	Bezeichnung	2026	2025	Ergebnis des Jahresabschlusses 2024
		Ordentliche Erträge			
01	50	Privatrechtliche Leistungsentgelte			
02	51	Öffentlich-rechtliche Leistungsentgelte			
03	548-549	Kostensatzleistungen und -erstattungen			
04	52	Bestandsveränderungen und aktivierte Eigenleistungen			
05	55	Steuern und steuerähnliche Erträge einschl. Erträge aus gesetzlichen Umlagen			
06	547	Erträge aus Transferleistungen			
07	540-543	Erträge aus Zuweisungen und Zuschüssen für lfd. Zwecke und allgemeine Umlagen			
08	546	Erträge aus der Auflösung von Sonderposten aus Investitionszuweisungen, -zuschüssen und Investitionsbeiträgen			
09	53	Sonstige ordentliche Erträge	-5.000	-5.000	-4.090
10		Summe der ordentlichen Erträge (Nr. 1 bis 9)	-5.000	-5.000	-4.090
		Ordentliche Aufwendungen			
11	62, 63, 640-643, 647-649, 65	Personalaufwendungen			
12	644-646	Versorgungsaufwendungen			
13	60, 61, 67-69	Aufwendungen für Sach- und Dienstleistungen	8.000	8.000	7.341
14	66	Abschreibungen			
15	71	Aufwendungen für Zuweisungen und Zuschüsse sowie besondere Finanzaufwendungen			
16	73	Steueraufwendungen einschl. Aufwendungen aus gesetzlichen Umlageverpflichtungen			
17	72	Transferaufwendungen			
18	70, 74, 76	Sonstige ordentliche Aufwendungen			
19		Summe der ordentlichen Aufwendungen (Nr. 11 bis 18)	8.000	8.000	7.341
20		Verwaltungsergebnis (Nr. 10 ./ Nr. 19)	3.000	3.000	3.251
21	56, 57	Finanzerträge			
22	77	Finanzaufwendungen			
23		Finanzergebnis (Nr. 21 bis Nr. 22)			
24		Ordentliches Ergebnis (Verwaltungsergebnis und Finanzergebnis Nr. 20 und Nr. 23)	3.000	3.000	3.251
25	59	Außerordentliche Erträge			
26	79	Außerordentliche Aufwendungen			
27		Außerordentliches Ergebnis (Nr. 25 ./ Nr. 26)			
28		Jahresergebnis vor internen Leistungsbeziehungen (ordentliches Ergebnis und außerordentliches Ergebnis Nr. 24 und Nr. 27)	3.000	3.000	3.251
29		Erlöse der internen Leistungsbeziehungen			
30		Kosten der internen Leistungsbeziehungen			2.852
31		Ergebnis der internen Leistungsbeziehungen			2.852
32		Jahresergebnis nach internen Leistungsbeziehungen	3.000	3.000	6.103

Haushaltsplan 2026 - Marktflecken Merenberg

Teilfinanzhaushalt Produkt 050401 Soziale Einrichtungen für Senioren



Marktflecken Merenberg

		Haushaltsansatz			Investitions- und Investitionsförderungsmaßnahmen		
Nr.	Bezeichnung	2026	Verpflichtungs-ermächtigungen	2025	Ergebnis des Jahres- abschlusses 2024	Gesamt- auszahlungs- bedarf	davon bisher bereitgestellt
	Einzahlungen aus Investitionstätigkeit						
20	+ Einz. aus Investitionszuweis. und -zuschüssen sowie aus Investitionsbeiträgen						
21	+ Einz. aus Abgängen von Vermögensgegenständen des Sachanlagevermögens und des immateriellen Anlagevermögens						
22	+ Einz. aus Abgängen von Vermögensgegenständen des Finanzanlagevermögens						
	Einzahlungen aus Finanzierungstätigkeit						
31	+ Einz. aus der Aufnahme v. Krediten und wirtschaftlich vergleichbaren Vorgängen für Investitionen						
	Summe						
	Auszahlungen aus Investitionstätigkeit						
24	- Ausz. für den Erwerb von Grundstücken und Gebäuden						
25	- Ausz. für Baumaßnahmen						
26	- Ausz. für Investitionen in das sonstige Sachanlagevermögen und immaterielle Anlagevermögen davon: Ausz. aus gewährten Investitionszuweisungen und -zuschüssen						
27	- Ausz. für Investitionen in das Finanzanlagevermögen						
	Auszahlungen aus Finanzierungstätigkeit						
32	- Ausz. für die Tilgung von Krediten und wirtschaftlich vergleichbaren Vorgängen für Investitionen						
	Summe						
	Saldo (Einzahlungen ./ Auszahlungen)						

Haushaltsplan 2026 - Marktflecken Merenberg

Teilergebnishaushalt Produkt 060201 Kinder- u. Jugendarbeit

Marktflecken Merenberg



Produktbereich 06 Kinder-/Jugend- und Familienhilfe
Produktgruppe 0602 Jugendarbeit
Produkt 060201 Kinder- u. Jugendarbeit

		Haushaltsansatz			
Nr.	Konten	Bezeichnung	2026	2025	Ergebnis des Jahresabschlusses 2024
		Ordentliche Erträge			
01	50	Privatrechtliche Leistungsentgelte			
02	51	Öffentlich-rechtliche Leistungsentgelte			
03	548-549	Kostensatzleistungen und -erstattungen	-2.000	-3.000	
04	52	Bestandsveränderungen und aktivierte Eigenleistungen			
05	55	Steuern und steuerähnliche Erträge einschl. Erträge aus gesetzlichen Umlagen			
06	547	Erträge aus Transferleistungen	-17.000	-17.000	-16.623
07	540-543	Erträge aus Zuweisungen und Zuschüssen für lfd. Zwecke und allgemeine Umlagen	-67.700	-66.700	-69.250
08	546	Erträge aus der Auflösung von Sonderposten aus Investitionszuweisungen, -zuschüssen und Investitionsbeiträgen			
09	53	Sonstige ordentliche Erträge			
10		Summe der ordentlichen Erträge (Nr. 1 bis 9)	-86.700	-86.700	-85.873
		Ordentliche Aufwendungen			
11	62, 63, 640-643, 647-649, 65	Personalaufwendungen	164.300	154.350	148.794
12	644-646	Versorgungsaufwendungen			
13	60, 61, 67-69	Aufwendungen für Sach- und Dienstleistungen	29.310	30.300	24.507
14	66	Abschreibungen	327		176
15	71	Aufwendungen für Zuweisungen und Zuschüsse sowie besondere Finanzaufwendungen			
16	73	Steueraufwendungen einschl. Aufwendungen aus gesetzlichen Umlageverpflichtungen			
17	72	Transferaufwendungen			
18	70, 74, 76	Sonstige ordentliche Aufwendungen			
19		Summe der ordentlichen Aufwendungen (Nr. 11 bis 18)	193.937	184.650	173.477
20		Verwaltungsergebnis (Nr. 10 ./ Nr. 19)	107.237	97.950	87.604
21	56, 57	Finanzerträge			
22	77	Finanzaufwendungen			
23		Finanzergebnis (Nr. 21 bis Nr. 22)			
24		Ordentliches Ergebnis (Verwaltungsergebnis und Finanzergebnis Nr. 20 und Nr. 23)	107.237	97.950	87.604
25	59	Außerordentliche Erträge			
26	79	Außerordentliche Aufwendungen			648
27		Außerordentliches Ergebnis (Nr. 25 ./ Nr. 26)			648
28		Jahresergebnis vor internen Leistungsbeziehungen (ordentliches Ergebnis und außerordentliches Ergebnis Nr. 24 und Nr. 27)	107.237	97.950	88.252
29		Erlöse der internen Leistungsbeziehungen			
30		Kosten der internen Leistungsbeziehungen	24.616	24.156	3.187
31		Ergebnis der internen Leistungsbeziehungen	24.616	24.156	3.187
32		Jahresergebnis nach internen Leistungsbeziehungen	131.853	122.106	91.439

Haushaltsplan 2026 - Marktflecken Merenberg

Teilfinanzhaushalt Produkt 060201 Kinder- u. Jugendarbeit

Marktflecken Merenberg



		Haushaltsansatz			Investitions- und Investitionsförderungsmaßnahmen		
Nr.	Bezeichnung	2026	Verpflichtungs-ermächtigungen	2025	Ergebnis des Jahres- abschlusses 2024	Gesamt- auszahlungs- bedarf	davon bisher bereitgestellt
	Einzahlungen aus Investitionstätigkeit						
20	+ Einz. aus Investitionszuweis. und -zuschüssen sowie aus Investitionsbeiträgen						
21	+ Einz. aus Abgängen von Vermögensgegenständen des Sachanlagevermögens und des immateriellen Anlagevermögens						
22	+ Einz. aus Abgängen von Vermögensgegenständen des Finanzanlagevermögens						
	Einzahlungen aus Finanzierungstätigkeit						
31	+ Einz. aus der Aufnahme v. Krediten und wirtschaftlich vergleichbaren Vorgängen für Investitionen						
	Summe						
	Auszahlungen aus Investitionstätigkeit						
24	- Ausz. für den Erwerb von Grundstücken und Gebäuden						
25	- Ausz. für Baumaßnahmen						
26	- Ausz. für Investitionen in das sonstige Sachanlagevermögen und immaterielle Anlagevermögen davon: Ausz. aus gewährten Investitionszuweisungen und -zuschüssen			-50.000	-591	-50.000	-50.000
27	- Ausz. für Investitionen in das Finanzanlagevermögen						
	Auszahlungen aus Finanzierungstätigkeit						
32	- Ausz. für die Tilgung von Krediten und wirtschaftlich vergleichbaren Vorgängen für Investitionen						
	Summe			-50.000	-591	-50.000	-50.000
	Saldo (Einzahlungen ./ Auszahlungen)			-50.000	-591	-50.000	-50.000

Haushaltsplan 2026 - Marktflecken Merenberg

Investitionen Produkt 060201 Kinder- u. Jugendarbeit Teilhaushalte

Marktflecken Merenberg



Nr. Bezeichnung	Ansatz 2025	Ansatz 2026	Finanzplan 2027	Finanzplan 2028 2029	Bish. bereitgest. Ges. Ein- Ausz.
I0602-001 Merenberger Bus Familienzentrum	-50.000,00	0,00	0,00	0,00 0,00	-50.000,00 0,00
26 26 Ausz.f.Invest.i.d.sonst.Sachanl. vermögen	-50.000,00	0,00	0,00	0,00 0,00	-50.000,00 0,00
28 28 SU Auszahlungen a. Investitionstätigkeit	-50.000,00	0,00	0,00	0,00 0,00	-50.000,00 0,00

Haushaltsplan 2026 - Marktflecken Merenberg

Teilergebnishaushalt Produkt 060401 Verwaltung der Tageseinrichtungen für Kinder



Marktflecken Merenberg

Produktbereich 06 Kinder-/Jugend- und Familienhilfe
Produktgruppe 0604 Tageseinrichtungen für Kinder
Produkt 060401 Verwaltung der Tageseinrichtungen für Kinder

			Haushaltsansatz		
Nr.	Konten	Bezeichnung	2026	2025	Ergebnis des Jahresabschlusses 2024
		Ordentliche Erträge			
01	50	Privatrechtliche Leistungsentgelte			
02	51	Öffentlich-rechtliche Leistungsentgelte	-134.500	-156.500	-137.059
03	548-549	Kostensatzleistungen und -erstattungen	-130.000	-85.000	-123.170
04	52	Bestandsveränderungen und aktivierte Eigenleistungen			
05	55	Steuern und steuerähnliche Erträge einschl. Erträge aus gesetzlichen Umlagen			
06	547	Erträge aus Transferleistungen			
07	540-543	Erträge aus Zuweisungen und Zuschüssen für lfd. Zwecke und allgemeine Umlagen	-688.760	-728.230	-763.199
08	546	Erträge aus der Auflösung von Sonderposten aus Investitionszuweisungen, -zuschüssen und Investitionsbeiträgen	-28.329	-28.153	-28.984
09	53	Sonstige ordentliche Erträge			
10		Summe der ordentlichen Erträge (Nr. 1 bis 9)	-981.589	-997.883	-1.052.412
		Ordentliche Aufwendungen			
11	62, 63, 640-643, 647-649, 65	Personalaufwendungen	1.773.950	1.927.000	1.742.655
12	644-646	Versorgungsaufwendungen			
13	60, 61, 67-69	Aufwendungen für Sach- und Dienstleistungen	240.950	198.940	203.856
14	66	Abschreibungen	99.359	78.276	79.155
15	71	Aufwendungen für Zuweisungen und Zuschüsse sowie besondere Finanzaufwendungen			
16	73	Steueraufwendungen einschl. Aufwendungen aus gesetzlichen Umlageverpflichtungen			
17	72	Transferaufwendungen			
18	70, 74, 76	Sonstige ordentliche Aufwendungen			
19		Summe der ordentlichen Aufwendungen (Nr. 11 bis 18)	2.114.259	2.204.216	2.025.666
20		Verwaltungsergebnis (Nr. 10 ./ Nr. 19)	1.132.670	1.206.333	973.254
21	56, 57	Finanzerträge			
22	77	Finanzaufwendungen			
23		Finanzergebnis (Nr. 21 bis Nr. 22)			
24		Ordentliches Ergebnis (Verwaltungsergebnis und Finanzergebnis Nr. 20 und Nr. 23)	1.132.670	1.206.333	973.254
25	59	Außerordentliche Erträge			-103.699
26	79	Außerordentliche Aufwendungen			147.877
27		Außerordentliches Ergebnis (Nr. 25 ./ Nr. 26)			44.178
28		Jahresergebnis vor internen Leistungsbeziehungen (ordentliches Ergebnis und außerordentliches Ergebnis Nr. 24 und Nr. 27)	1.132.670	1.206.333	1.017.432
29		Erlöse der internen Leistungsbeziehungen			
30		Kosten der internen Leistungsbeziehungen	70.169	71.286	55.842
31		Ergebnis der internen Leistungsbeziehungen	70.169	71.286	55.842
32		Jahresergebnis nach internen Leistungsbeziehungen	1.202.839	1.277.619	1.073.274

Haushaltsplan 2026 - Marktflecken Merenberg

Teilfinanzhaushalt Produkt 060401 Verwaltung der Tageseinrichtungen für Kinder

Marktflecken Merenberg



		Haushaltsansatz			Investitions- und Investitionsförderungsmaßnahmen		
Nr.	Bezeichnung	2026	Verpflichtungs-ermächtigungen	2025	Ergebnis des Jahresabschlusses 2024	Gesamtauszahlungsbedarf	davon bisher bereitgestellt
	Einzahlungen aus Investitionstätigkeit						
20	+ Einz. aus Investitionszuweis. und -zuschüssen sowie aus Investitionsbeiträgen				459.998		
21	+ Einz. aus Abgängen von Vermögensgegenständen des Sachanlagevermögens und des immateriellen Anlagevermögens				6.925		
22	+ Einz. aus Abgängen von Vermögensgegenständen des Finanzanlagevermögens						
	Einzahlungen aus Finanzierungstätigkeit						
31	+ Einz. aus der Aufnahme v. Krediten und wirtschaftlich vergleichbaren Vorgängen für Investitionen						
	Summe				466.923		
	Auszahlungen aus Investitionstätigkeit						
24	- Ausz. für den Erwerb von Grundstücken und Gebäuden				-133.377	-191.700	-191.700
25	- Ausz. für Baumaßnahmen				-38.650	-4.215.000	-4.215.000
26	- Ausz. für Investitionen in das sonstige Sachanlagevermögen und immaterielle Anlagevermögen			-8.500	-136.686	-40.500	-40.500
	davon: Ausz. aus gewährten Investitionszuweisungen und -zuschüssen				-85.000		
27	- Ausz. für Investitionen in das Finanzanlagevermögen						
	Auszahlungen aus Finanzierungstätigkeit						
32	- Ausz. für die Tilgung von Krediten und wirtschaftlich vergleichbaren Vorgängen für Investitionen						
	Summe			-8.500	-308.713	-4.447.200	-4.447.200
	Saldo (Einzahlungen ./ Auszahlungen)			-8.500	158.210	-4.447.200	-4.447.200

Haushaltsplan 2026 - Marktflecken Merenberg

Investitionen Produkt 060401 Verwaltung der Tageseinrichtungen für Kinder Teilhaushalte



Marktflecken Merenberg

Nr. Bezeichnung	Ansatz 2025	Ansatz 2026	Finanzplan 2027	Finanzplan 2028 2029	Bish. bereitgest. Ges. Ein- Ausz.
I0604-002 Neubau Kita Merenberg Villa Kunterbunt	0,00	0,00	0,00	0,00 0,00	-2.002.135,50 -1.660.367,73
20 20 Einz.a.Inv.zuw.u.- zusch.s.a.Inv.beitr.	0,00	0,00	0,00	0,00 0,00	2.212.864,50 1.403.493,29
23 23 Summe Einzahlungen aus Investitionstätigkeit	0,00	0,00	0,00	0,00 0,00	2.212.864,50 1.403.493,29
24 24 Ausz.f.d.Erwerb v.Grundstücken u.Gebäuden	0,00	0,00	0,00	0,00 0,00	0,00 -302.346,58
25 25 Auszahlungen für Baumaßnahmen	0,00	0,00	0,00	0,00 0,00	-4.215.000,00 -2.524.975,40
26 26 Ausz.f.Invest.i.d.sonst.Sachanl. vermögen	0,00	0,00	0,00	0,00 0,00	0,00 -236.539,04
28 28 SU Auszahlungen a. Investitionstätigkeit	0,00	0,00	0,00	0,00 0,00	-4.215.000,00 -3.063.861,02
<i>Erläuterungen:</i>					
Zuschussbescheid vom 27.01.21 über 1.111.818€ (Bundesmittel verteilt 2021-2024)					
Zuschussbescheid in 2024 um weitere 179.819€ erhöht.					
Zuschuss Belüftungsanlage 104.000€					
2.100.000 € Baukostenplanung aus 2019, erhöht um weitere 840.000 € auf 2.940.000 €					
HH 2020 (225.000 €) geplante 825000€ Aus- und Einzahlungen nicht nach 2021 übertragen!					
HH 2021 (600.000 €) geplante 450000€ Aus- und Einzahlungen nicht nach 2022 übertragen!					
HH 2022 (650.000 €) 2022 Darlehen Land Investitionsfonds C - 824.697€					
HH 2023 (1.250.000 €) - 500.000 Darlehen					
HH 2024 (215.000 €) - kein Darlehen wegen erhöhtem Zuschuss					
I0604-007 Wickelkommode Kita Ba-Se	-1.500,00	0,00	0,00	0,00 0,00	-1.500,00 0,00
26 26 Ausz.f.Invest.i.d.sonst.Sachanl. vermögen	-1.500,00	0,00	0,00	0,00 0,00	-1.500,00 0,00
28 28 SU Auszahlungen a. Investitionstätigkeit	-1.500,00	0,00	0,00	0,00 0,00	-1.500,00 0,00
I0604-008 Schrank Turnraum Kita Ba-Se	-1.500,00	0,00	0,00	0,00 0,00	-1.500,00 0,00
26 26 Ausz.f.Invest.i.d.sonst.Sachanl. vermögen	-1.500,00	0,00	0,00	0,00 0,00	-1.500,00 0,00
28 28 SU Auszahlungen a. Investitionstätigkeit	-1.500,00	0,00	0,00	0,00 0,00	-1.500,00 0,00
I0604-009 Personalzimmer Tisch/Stühle	-3.000,00	0,00	0,00	0,00 0,00	-3.000,00 0,00
26 26 Ausz.f.Invest.i.d.sonst.Sachanl. vermögen	-3.000,00	0,00	0,00	0,00 0,00	-3.000,00 0,00
28 28 SU Auszahlungen a. Investitionstätigkeit	-3.000,00	0,00	0,00	0,00 0,00	-3.000,00 0,00
I0604-010 Kleingeräte/- möbel Kita Ba-Se	-2.500,00	0,00	0,00	0,00 0,00	-2.500,00 -3.267,39
26 26 Ausz.f.Invest.i.d.sonst.Sachanl. vermögen	-2.500,00	0,00	0,00	0,00 0,00	-2.500,00 -3.267,39
28 28 SU Auszahlungen a. Investitionstätigkeit	-2.500,00	0,00	0,00	0,00 0,00	-2.500,00 -3.267,39

Haushaltsplan 2026 - Marktflecken Merenberg

Teilergebnishaushalt Produkt 060502 Kinderspielplätze

Marktflecken Merenberg



Produktbereich 06 Kinder-/Jugend- und Familienhilfe
Produktgruppe 0605 Einrichtungen der Jugendarbeit
Produkt 060502 Kinderspielplätze

		Haushaltsansatz			
Nr.	Konten	Bezeichnung	2026	2025	Ergebnis des Jahresabschlusses 2024
		Ordentliche Erträge			
01	50	Privatrechtliche Leistungsentgelte			
02	51	Öffentlich-rechtliche Leistungsentgelte			
03	548-549	Kostensatzleistungen und -erstattungen			
04	52	Bestandsveränderungen und aktivierte Eigenleistungen			
05	55	Steuern und steuerähnliche Erträge einschl. Erträge aus gesetzlichen Umlagen			
06	547	Erträge aus Transferleistungen			
07	540-543	Erträge aus Zuweisungen und Zuschüssen für lfd. Zwecke und allgemeine Umlagen			
08	546	Erträge aus der Auflösung von Sonderposten aus Investitionszuweisungen, -zuschüssen und Investitionsbeiträgen	-750	-750	-939
09	53	Sonstige ordentliche Erträge			
10		Summe der ordentlichen Erträge (Nr. 1 bis 9)	-750	-750	-939
		Ordentliche Aufwendungen			
11	62, 63, 640-643, 647-649, 65	Personalaufwendungen			
12	644-646	Versorgungsaufwendungen			
13	60, 61, 67-69	Aufwendungen für Sach- und Dienstleistungen	3.250	4.600	1.250
14	66	Abschreibungen	3.112	2.962	3.189
15	71	Aufwendungen für Zuweisungen und Zuschüsse sowie besondere Finanzaufwendungen			
16	73	Steueraufwendungen einschl. Aufwendungen aus gesetzlichen Umlageverpflichtungen			
17	72	Transferaufwendungen			
18	70, 74, 76	Sonstige ordentliche Aufwendungen			
19		Summe der ordentlichen Aufwendungen (Nr. 11 bis 18)	6.362	7.562	4.440
20		Verwaltungsergebnis (Nr. 10 ./ Nr. 19)	5.612	6.812	3.501
21	56, 57	Finanzerträge			
22	77	Finanzaufwendungen			
23		Finanzergebnis (Nr. 21 bis Nr. 22)			
24		Ordentliches Ergebnis (Verwaltungsergebnis und Finanzergebnis Nr. 20 und Nr. 23)	5.612	6.812	3.501
25	59	Außerordentliche Erträge			
26	79	Außerordentliche Aufwendungen			
27		Außerordentliches Ergebnis (Nr. 25 ./ Nr. 26)			
28		Jahresergebnis vor internen Leistungsbeziehungen (ordentliches Ergebnis und außerordentliches Ergebnis Nr. 24 und Nr. 27)	5.612	6.812	3.501
29		Erlöse der internen Leistungsbeziehungen			
30		Kosten der internen Leistungsbeziehungen	1.350	1.511	5.265
31		Ergebnis der internen Leistungsbeziehungen	1.350	1.511	5.265
32		Jahresergebnis nach internen Leistungsbeziehungen	6.962	8.323	8.766

Haushaltsplan 2026 - Marktflecken Merenberg

Teilfinanzhaushalt Produkt 060502 Kinderspielplätze

Marktflecken Merenberg



		Haushaltsansatz			Investitions- und Investitionsförderungsmaßnahmen		
Nr.	Bezeichnung	2026	Verpflichtungs-ermächtigungen	2025	Ergebnis des Jahres- abschlusses 2024	Gesamt- auszahlungs- bedarf	davon bisher bereitgestellt
	Einzahlungen aus Investitionstätigkeit						
20	+ Einz. aus Investitionszuweis. und -zuschüssen sowie aus Investitionsbeiträgen						
21	+ Einz. aus Abgängen von Vermögensgegenständen des Sachanlagevermögens und des immateriellen Anlagevermögens						
22	+ Einz. aus Abgängen von Vermögensgegenständen des Finanzanlagevermögens						
	Einzahlungen aus Finanzierungstätigkeit						
31	+ Einz. aus der Aufnahme v. Krediten und wirtschaftlich vergleichbaren Vorgängen für Investitionen						
	Summe						
	Auszahlungen aus Investitionstätigkeit						
24	- Ausz. für den Erwerb von Grundstücken und Gebäuden				-1.487	-11.700	-11.700
25	- Ausz. für Baumaßnahmen						
26	- Ausz. für Investitionen in das sonstige Sachanlagevermögen und immaterielle Anlagevermögen davon: Ausz. aus gewährten Investitionszuweisungen und -zuschüssen	-2.500				-7.500	-7.500
27	- Ausz. für Investitionen in das Finanzanlagevermögen						
	Auszahlungen aus Finanzierungstätigkeit						
32	- Ausz. für die Tilgung von Krediten und wirtschaftlich vergleichbaren Vorgängen für Investitionen						
	Summe	-2.500			-1.487	-19.200	-19.200
	Saldo (Einzahlungen ./ Auszahlungen)	-2.500			-1.487	-19.200	-19.200

Haushaltsplan 2026 - Marktflecken Merenberg

Investitionen Produkt 060502 Kinderspielplätze Teilhaushalte

Marktflecken Merenberg



Nr. Bezeichnung	Ansatz 2025	Ansatz 2026	Finanzplan 2027	Finanzplan 2028 2029	Bish. bereitgest. Ges. Ein- Ausz.
I0605-002 Spielgerät Doppelschaukel Rückershausen	0,00	-2.500,00	0,00	0,00 0,00	-2.500,00 0,00
26 26 Ausz.f.Invest.i.d.sonst.Sachanl. vermögen	0,00	-2.500,00	0,00	0,00 0,00	-2.500,00 0,00
28 28 SJ Auszahlungen a. Investitionstätigkeit	0,00	-2.500,00	0,00	0,00 0,00	-2.500,00 0,00

Haushaltsplan 2026 - Marktflecken Merenberg

Teilergebnishaushalt Produkt 080101 Sportförderung



Marktflecken Merenberg

Produktbereich 08 Sportförderung
Produktgruppe 0801 Förderung des Sports
Produkt 080101 Sportförderung

			Haushaltsansatz		Ergebnis des Jahresabschlusses 2024
Nr.	Konten	Bezeichnung	2026	2025	
		Ordentliche Erträge			
01	50	Privatrechtliche Leistungsentgelte			
02	51	Öffentlich-rechtliche Leistungsentgelte			
03	548-549	Kostenersatzleistungen und -erstattungen			
04	52	Bestandsveränderungen und aktivierte Eigenleistungen			
05	55	Steuern und steuerähnliche Erträge einschl. Erträge aus gesetzlichen Umlagen			
06	547	Erträge aus Transferleistungen			
07	540-543	Erträge aus Zuweisungen und Zuschüssen für lfd. Zwecke und allgemeine Umlagen			-6.610
08	546	Erträge aus der Auflösung von Sonderposten aus Investitionszuweisungen, -zuschüssen und Investitionsbeiträgen			
09	53	Sonstige ordentliche Erträge			
10		Summe der ordentlichen Erträge (Nr. 1 bis 9)			-6.610
		Ordentliche Aufwendungen			
11	62, 63, 640-643, 647-649, 65	Personalaufwendungen			
12	644-646	Versorgungsaufwendungen			
13	60, 61, 67-69	Aufwendungen für Sach- und Dienstleistungen			36
14	66	Abschreibungen	601	601	601
15	71	Aufwendungen für Zuweisungen und Zuschüsse sowie besondere Finanzaufwendungen	1.000	1.000	6.610
16	73	Steueraufwendungen einschl. Aufwendungen aus gesetzlichen Umlageverpflichtungen			
17	72	Transferaufwendungen			
18	70, 74, 76	Sonstige ordentliche Aufwendungen			
19		Summe der ordentlichen Aufwendungen (Nr. 11 bis 18)	1.601	1.601	7.247
20		Verwaltungsergebnis (Nr. 10 ./ Nr. 19)	1.601	1.601	637
21	56, 57	Finanzerträge			
22	77	Finanzaufwendungen			
23		Finanzergebnis (Nr. 21 bis Nr. 22)			
24		Ordentliches Ergebnis (Verwaltungsergebnis und Finanzergebnis Nr. 20 und Nr. 23)	1.601	1.601	637
25	59	Außerordentliche Erträge			
26	79	Außerordentliche Aufwendungen			
27		Außerordentliches Ergebnis (Nr. 25 ./ Nr. 26)			
28		Jahresergebnis vor internen Leistungsbeziehungen (ordentliches Ergebnis und außerordentliches Ergebnis Nr. 24 und Nr. 27)	1.601	1.601	637
29		Erlöse der internen Leistungsbeziehungen			
30		Kosten der internen Leistungsbeziehungen	1.315	1.251	
31		Ergebnis der internen Leistungsbeziehungen	1.315	1.251	
32		Jahresergebnis nach internen Leistungsbeziehungen	2.916	2.852	637

Haushaltsplan 2026 - Marktflecken Merenberg

Teilfinanzhaushalt Produkt 080101 Sportförderung

Marktflecken Merenberg



		Haushaltsansatz			Investitions- und Investitionsförderungsmaßnahmen		
Nr.	Bezeichnung	2026	Verpflichtungs-ermächtigungen	2025	Ergebnis des Jahresabschlusses 2024	Gesamtauszahlungsbedarf	davon bisher bereitgestellt
	Einzahlungen aus Investitionstätigkeit						
20	+ Einz. aus Investitionszuweis. und -zuschüssen sowie aus Investitionsbeiträgen						
21	+ Einz. aus Abgängen von Vermögensgegenständen des Sachanlagevermögens und des immateriellen Anlagevermögens						
22	+ Einz. aus Abgängen von Vermögensgegenständen des Finanzanlagevermögens						
	Einzahlungen aus Finanzierungstätigkeit						
31	+ Einz. aus der Aufnahme v. Krediten und wirtschaftlich vergleichbaren Vorgängen für Investitionen						
	Summe						
	Auszahlungen aus Investitionstätigkeit						
24	- Ausz. für den Erwerb von Grundstücken und Gebäuden						
25	- Ausz. für Baumaßnahmen						
26	- Ausz. für Investitionen in das sonstige Sachanlagevermögen und immaterielle Anlagevermögen					-10.000	-10.000
	davon: Ausz. aus gewährten Investitionszuweisungen und -zuschüssen					-10.000	-10.000
27	- Ausz. für Investitionen in das Finanzanlagevermögen						
	Auszahlungen aus Finanzierungstätigkeit						
32	- Ausz. für die Tilgung von Krediten und wirtschaftlich vergleichbaren Vorgängen für Investitionen						
	Summe					-10.000	-10.000
	Saldo (Einzahlungen ./ Auszahlungen)					-10.000	-10.000

Haushaltsplan 2026 - Marktflecken Merenberg

Teilergebnishaushalt Produkt 080201 Bereitstellung u. Unterhaltung eigener Sportstätte



Marktflecken Merenberg

Produktbereich 08 Sportförderung
Produktgruppe 0802 Sportstätten und Bäder
Produkt 080201 Bereitstellung u. Unterhaltung eigener Sportstätte

			Haushaltsansatz		
Nr.	Konten	Bezeichnung	2026	2025	Ergebnis des Jahresabschlusses 2024
		Ordentliche Erträge			
01	50	Privatrechtliche Leistungsentgelte			
02	51	Öffentlich-rechtliche Leistungsentgelte			
03	548-549	Kostenersatzleistungen und -erstattungen			
04	52	Bestandsveränderungen und aktivierte Eigenleistungen			
05	55	Steuern und steuerähnliche Erträge einschl. Erträge aus gesetzlichen Umlagen			
06	547	Erträge aus Transferleistungen			
07	540-543	Erträge aus Zuweisungen und Zuschüssen für lfd. Zwecke und allgemeine Umlagen			
08	546	Erträge aus der Auflösung von Sonderposten aus Investitionszuweisungen, -zuschüssen und Investitionsbeiträgen			
09	53	Sonstige ordentliche Erträge			
10		Summe der ordentlichen Erträge (Nr. 1 bis 9)			
		Ordentliche Aufwendungen			
11	62, 63, 640-643, 647-649, 65	Personalaufwendungen			
12	644-646	Versorgungsaufwendungen			
13	60, 61, 67-69	Aufwendungen für Sach- und Dienstleistungen			
14	66	Abschreibungen			
15	71	Aufwendungen für Zuweisungen und Zuschüsse sowie besondere Finanzaufwendungen			
16	73	Steueraufwendungen einschl. Aufwendungen aus gesetzlichen Umlageverpflichtungen			
17	72	Transferaufwendungen			
18	70, 74, 76	Sonstige ordentliche Aufwendungen			
19		Summe der ordentlichen Aufwendungen (Nr. 11 bis 18)			
20		Verwaltungsergebnis (Nr. 10 ./ Nr. 19)			
21	56, 57	Finanzerträge			
22	77	Finanzaufwendungen			
23		Finanzergebnis (Nr. 21 bis Nr. 22)			
24		Ordentliches Ergebnis (Verwaltungsergebnis und Finanzergebnis Nr. 20 und Nr. 23)			
25	59	Außerordentliche Erträge			
26	79	Außerordentliche Aufwendungen			
27		Außerordentliches Ergebnis (Nr. 25 ./ Nr. 26)			
28		Jahresergebnis vor internen Leistungsbeziehungen (ordentliches Ergebnis und außerordentliches Ergebnis Nr. 24 und Nr. 27)			
29		Erlöse der internen Leistungsbeziehungen			
30		Kosten der internen Leistungsbeziehungen	921	879	
31		Ergebnis der internen Leistungsbeziehungen	921	879	
32		Jahresergebnis nach internen Leistungsbeziehungen	921	879	

Haushaltsplan 2026 - Marktflecken Merenberg

Teilfinanzhaushalt Produkt 080201 Bereitstellung u. Unterhaltung eigener Sportstätte

Marktflecken Merenberg



		Haushaltsansatz			Investitions- und Investitionsförderungsmaßnahmen		
Nr.	Bezeichnung	2026	Verpflichtungs-ermächtigungen	2025	Ergebnis des Jahres- abschlusses 2024	Gesamt- auszahlungs- bedarf	davon bisher bereitgestellt
	Einzahlungen aus Investitionstätigkeit						
20	+ Einz. aus Investitionszuweis. und -zuschüssen sowie aus Investitionsbeiträgen						
21	+ Einz. aus Abgängen von Vermögensgegenständen des Sachanlagevermögens und des immateriellen Anlagevermögens						
22	+ Einz. aus Abgängen von Vermögensgegenständen des Finanzanlagevermögens						
	Einzahlungen aus Finanzierungstätigkeit						
31	+ Einz. aus der Aufnahme v. Krediten und wirtschaftlich vergleichbaren Vorgängen für Investitionen						
	Summe						
	Auszahlungen aus Investitionstätigkeit						
24	- Ausz. für den Erwerb von Grundstücken und Gebäuden						
25	- Ausz. für Baumaßnahmen						
26	- Ausz. für Investitionen in das sonstige Sachanlagevermögen und immaterielle Anlagevermögen davon: Ausz. aus gewährten Investitionszuweisungen und -zuschüssen						
27	- Ausz. für Investitionen in das Finanzanlagevermögen						
	Auszahlungen aus Finanzierungstätigkeit						
32	- Ausz. für die Tilgung von Krediten und wirtschaftlich vergleichbaren Vorgängen für Investitionen						
	Summe						
	Saldo (Einzahlungen ./ Auszahlungen)						

Haushaltsplan 2026 - Marktflecken Merenberg

Teilergebnishaushalt Produkt 090101 Gemeindebaul. Planung u. Erschliessung



Marktflecken Merenberg

Produktbereich 09 Räumliche Planung und Entwicklung, Geoinformation
Produktgruppe 0901 Räuml. Planungs- und Entwicklungsmaßnahmen
Produkt 090101 Gemeindebaul. Planung u. Erschliessung

			Haushaltsansatz		
Nr.	Konten	Bezeichnung	2026	2025	Ergebnis des Jahresabschlusses 2024
		Ordentliche Erträge			
01	50	Privatrechtliche Leistungsentgelte			
02	51	Öffentlich-rechtliche Leistungsentgelte	-5.500	-5.500	
03	548-549	Kostenersatzleistungen und -erstattungen			
04	52	Bestandsveränderungen und aktivierte Eigenleistungen			
05	55	Steuern und steuerähnliche Erträge einschl. Erträge aus gesetzlichen Umlagen			
06	547	Erträge aus Transferleistungen			
07	540-543	Erträge aus Zuweisungen und Zuschüssen für lfd. Zwecke und allgemeine Umlagen			
08	546	Erträge aus der Auflösung von Sonderposten aus Investitionszuweisungen, -zuschüssen und Investitionsbeiträgen			
09	53	Sonstige ordentliche Erträge			
10		Summe der ordentlichen Erträge (Nr. 1 bis 9)	-5.500	-5.500	
		Ordentliche Aufwendungen			
11	62, 63, 640-643, 647-649, 65	Personalaufwendungen			
12	644-646	Versorgungsaufwendungen			
13	60, 61, 67-69	Aufwendungen für Sach- und Dienstleistungen	8.500	5.500	
14	66	Abschreibungen			
15	71	Aufwendungen für Zuweisungen und Zuschüsse sowie besondere Finanzaufwendungen			
16	73	Steueraufwendungen einschl. Aufwendungen aus gesetzlichen Umlageverpflichtungen			
17	72	Transferaufwendungen			
18	70, 74, 76	Sonstige ordentliche Aufwendungen			
19		Summe der ordentlichen Aufwendungen (Nr. 11 bis 18)	8.500	5.500	
20		Verwaltungsergebnis (Nr. 10 ./ Nr. 19)	3.000		
21	56, 57	Finanzerträge			
22	77	Finanzaufwendungen			
23		Finanzergebnis (Nr. 21 bis Nr. 22)			
24		Ordentliches Ergebnis (Verwaltungsergebnis und Finanzergebnis Nr. 20 und Nr. 23)	3.000		
25	59	Außerordentliche Erträge			
26	79	Außerordentliche Aufwendungen			
27		Außerordentliches Ergebnis (Nr. 25 ./ Nr. 26)			
28		Jahresergebnis vor internen Leistungsbeziehungen (ordentliches Ergebnis und außerordentliches Ergebnis Nr. 24 und Nr. 27)	3.000		
29		Erlöse der internen Leistungsbeziehungen			
30		Kosten der internen Leistungsbeziehungen	6.739	7.557	8.883
31		Ergebnis der internen Leistungsbeziehungen	6.739	7.557	8.883
32		Jahresergebnis nach internen Leistungsbeziehungen	9.739	7.557	8.883

Haushaltsplan 2026 - Marktflecken Merenberg

Teilfinanzhaushalt Produkt 090101 Gemeindebaul. Planung u. Erschliessung

Marktflecken Merenberg



		Haushaltsansatz			Investitions- und Investitionsförderungsmaßnahmen		
Nr.	Bezeichnung	2026	Verpflichtungsermächtigungen	2025	Ergebnis des Jahresabschlusses 2024	Gesamtauszahlungsbedarf	davon bisher bereitgestellt
	Einzahlungen aus Investitionstätigkeit						
20	+ Einz. aus Investitionszuweis. und -zuschüssen sowie aus Investitionsbeiträgen						
21	+ Einz. aus Abgängen von Vermögensgegenständen des Sachanlagevermögens und des immateriellen Anlagevermögens						
22	+ Einz. aus Abgängen von Vermögensgegenständen des Finanzanlagevermögens						
	Einzahlungen aus Finanzierungstätigkeit						
31	+ Einz. aus der Aufnahme v. Krediten und wirtschaftlich vergleichbaren Vorgängen für Investitionen						
	Summe						
	Auszahlungen aus Investitionstätigkeit						
24	- Ausz. für den Erwerb von Grundstücken und Gebäuden					-250.000	-250.000
25	- Ausz. für Baumaßnahmen			-40.000		-105.000	-105.000
26	- Ausz. für Investitionen in das sonstige Sachanlagevermögen und immaterielle Anlagevermögen davon: Ausz. aus gewährten Investitionszuweisungen und -zuschüssen						
27	- Ausz. für Investitionen in das Finanzanlagevermögen						
	Auszahlungen aus Finanzierungstätigkeit						
32	- Ausz. für die Tilgung von Krediten und wirtschaftlich vergleichbaren Vorgängen für Investitionen						
	Summe			-40.000		-355.000	-355.000
	Saldo (Einzahlungen ./ Auszahlungen)			-40.000		-355.000	-355.000

Haushaltsplan 2026 - Marktflecken Merenberg

Investitionen Produkt 090101 Gemeindebaul. Planung u. Erschliessung Teilhaushalte



Marktflecken Merenberg

Nr. Bezeichnung	Ansatz 2025	Ansatz 2026	Finanzplan 2027	Finanzplan 2028 2029	Bish. bereitgest. Ges. Ein- Ausz.
I0901-003 Erschließung Gewerbegebiet Auf dem Alten Berg	0,00	0,00	0,00	0,00 0,00	-10.000,00 164.792,02
20 20 Einz.a.Inv.zuw.u.- zusch.s.a.Inv.beitr.	0,00	0,00	0,00	0,00 0,00	0,00 172.360,00
23 23 Summe Einzahlungen aus Investitionstätigkeit	0,00	0,00	0,00	0,00 0,00	0,00 172.360,00
25 25 Auszahlungen für Baumaßnahmen	0,00	0,00	0,00	0,00 0,00	-10.000,00 -7.567,98
28 28 SU Auszahlungen a. Investitionstätigkeit	0,00	0,00	0,00	0,00 0,00	-10.000,00 -7.567,98
I0901-005 Erschließung Baugebiet "Obig dem Weidenstumpf"	-40.000,00	0,00	0,00	0,00 0,00	-50.000,00 -12.430,60
25 25 Auszahlungen für Baumaßnahmen	-40.000,00	0,00	0,00	0,00 0,00	-50.000,00 -12.430,60
28 28 SU Auszahlungen a. Investitionstätigkeit	-40.000,00	0,00	0,00	0,00 0,00	-50.000,00 -12.430,60
<i>Erläuterungen:</i>					
Erschließungskosten in 2026/2027 voraussichtlich 700.000€					
für Straße/Wasser/Kanal - Verkaufserlös in gleicher Höhe geplant					
I0901-006 Bauleitplanung Grundstück "Auf dem Alten Berg"	0,00	0,00	0,00	0,00 0,00	-30.000,00 0,00
25 25 Auszahlungen für Baumaßnahmen	0,00	0,00	0,00	0,00 0,00	-30.000,00 0,00
28 28 SU Auszahlungen a. Investitionstätigkeit	0,00	0,00	0,00	0,00 0,00	-30.000,00 0,00

Haushaltsplan 2026 - Marktflecken Merenberg

Teilergebnishaushalt Produkt 090102 Gemeindeentwicklung u. -sanierung

Marktflecken Merenberg



Produktbereich 09 Räumliche Planung und Entwicklung, Geoinformation
Produktgruppe 0901 Räuml. Planungs- und Entwicklungsmaßnahmen
Produkt 090102 Gemeindeentwicklung u. -sanierung

			Haushaltsansatz		
Nr.	Konten	Bezeichnung	2026	2025	Ergebnis des Jahresabschlusses 2024
		Ordentliche Erträge			
01	50	Privatrechtliche Leistungsentgelte			
02	51	Öffentlich-rechtliche Leistungsentgelte			
03	548-549	Kostensatzleistungen und -erstattungen			
04	52	Bestandsveränderungen und aktivierte Eigenleistungen			
05	55	Steuern und steuerähnliche Erträge einschl. Erträge aus gesetzlichen Umlagen			
06	547	Erträge aus Transferleistungen			
07	540-543	Erträge aus Zuweisungen und Zuschüssen für lfd. Zwecke und allgemeine Umlagen			
08	546	Erträge aus der Auflösung von Sonderposten aus Investitionszuweisungen, -zuschüssen und Investitionsbeiträgen			
09	53	Sonstige ordentliche Erträge			
10		Summe der ordentlichen Erträge (Nr. 1 bis 9)			
		Ordentliche Aufwendungen			
11	62, 63, 640-643, 647-649, 65	Personalaufwendungen			
12	644-646	Versorgungsaufwendungen			
13	60, 61, 67-69	Aufwendungen für Sach- und Dienstleistungen	4.180	5.620	4.444
14	66	Abschreibungen	419	419	419
15	71	Aufwendungen für Zuweisungen und Zuschüsse sowie besondere Finanzaufwendungen			
16	73	Steueraufwendungen einschl. Aufwendungen aus gesetzlichen Umlageverpflichtungen			
17	72	Transferaufwendungen			
18	70, 74, 76	Sonstige ordentliche Aufwendungen			
19		Summe der ordentlichen Aufwendungen (Nr. 11 bis 18)	4.599	6.039	4.863
20		Verwaltungsergebnis (Nr. 10 ./ Nr. 19)	4.599	6.039	4.863
21	56, 57	Finanzerträge			
22	77	Finanzaufwendungen			
23		Finanzergebnis (Nr. 21 bis Nr. 22)			
24		Ordentliches Ergebnis (Verwaltungsergebnis und Finanzergebnis Nr. 20 und Nr. 23)	4.599	6.039	4.863
25	59	Außerordentliche Erträge			
26	79	Außerordentliche Aufwendungen			
27		Außerordentliches Ergebnis (Nr. 25 ./ Nr. 26)			
28		Jahresergebnis vor internen Leistungsbeziehungen (ordentliches Ergebnis und außerordentliches Ergebnis Nr. 24 und Nr. 27)	4.599	6.039	4.863
29		Erlöse der internen Leistungsbeziehungen			
30		Kosten der internen Leistungsbeziehungen	921	879	868
31		Ergebnis der internen Leistungsbeziehungen	921	879	868
32		Jahresergebnis nach internen Leistungsbeziehungen	5.520	6.918	5.731

Haushaltsplan 2026 - Marktflecken Merenberg

Teilfinanzhaushalt Produkt 090102 Gemeindeentwicklung u. -sanierung

Marktflecken Merenberg



		Haushaltsansatz			Investitions- und Investitionsförderungsmaßnahmen		
Nr.	Bezeichnung	2026	Verpflichtungs-ermächtigungen	2025	Ergebnis des Jahres- abschlusses 2024	Gesamt- auszahlungs- bedarf	davon bisher bereitgestellt
	Einzahlungen aus Investitionstätigkeit						
20	+ Einz. aus Investitionszuweis. und -zuschüssen sowie aus Investitionsbeiträgen						
21	+ Einz. aus Abgängen von Vermögensgegenständen des Sachanlagevermögens und des immateriellen Anlagevermögens						
22	+ Einz. aus Abgängen von Vermögensgegenständen des Finanzanlagevermögens						
	Einzahlungen aus Finanzierungstätigkeit						
31	+ Einz. aus der Aufnahme v. Krediten und wirtschaftlich vergleichbaren Vorgängen für Investitionen						
	Summe						
	Auszahlungen aus Investitionstätigkeit						
24	- Ausz. für den Erwerb von Grundstücken und Gebäuden						
25	- Ausz. für Baumaßnahmen					-195.000	-195.000
26	- Ausz. für Investitionen in das sonstige Sachanlagevermögen und immaterielle Anlagevermögen davon: Ausz. aus gewährten Investitionszuweisungen und -zuschüssen						
27	- Ausz. für Investitionen in das Finanzanlagevermögen						
	Auszahlungen aus Finanzierungstätigkeit						
32	- Ausz. für die Tilgung von Krediten und wirtschaftlich vergleichbaren Vorgängen für Investitionen						
	Summe					-195.000	-195.000
	Saldo (Einzahlungen ./ Auszahlungen)					-195.000	-195.000

Haushaltsplan 2026 - Marktflecken Merenberg

Teilergebnishaushalt Produkt 100101 Allgem. Bauverwaltung

Marktflecken Merenberg



Produktbereich 10 Bauen und Wohnen
Produktgruppe 1001 Bau- und Grundstücksordnung
Produkt 100101 Allgem. Bauverwaltung

		Haushaltsansatz			
Nr.	Konten	Bezeichnung	2026	2025	Ergebnis des Jahresabschlusses 2024
		Ordentliche Erträge			
01	50	Privatrechtliche Leistungsentgelte			
02	51	Öffentlich-rechtliche Leistungsentgelte	-2.000	-2.000	-4.392
03	548-549	Kostensatzleistungen und -erstattungen			
04	52	Bestandsveränderungen und aktivierte Eigenleistungen			
05	55	Steuern und steuerähnliche Erträge einschl. Erträge aus gesetzlichen Umlagen			
06	547	Erträge aus Transferleistungen			
07	540-543	Erträge aus Zuweisungen und Zuschüssen für lfd. Zwecke und allgemeine Umlagen			
08	546	Erträge aus der Auflösung von Sonderposten aus Investitionszuweisungen, -zuschüssen und Investitionsbeiträgen			
09	53	Sonstige ordentliche Erträge			
10		Summe der ordentlichen Erträge (Nr. 1 bis 9)	-2.000	-2.000	-4.392
		Ordentliche Aufwendungen			
11	62, 63, 640-643, 647-649, 65	Personalaufwendungen	134.780	153.980	165.100
12	644-646	Versorgungsaufwendungen			
13	60, 61, 67-69	Aufwendungen für Sach- und Dienstleistungen	10.550	8.000	5.353
14	66	Abschreibungen	1.630	2.594	2.633
15	71	Aufwendungen für Zuweisungen und Zuschüsse sowie besondere Finanzaufwendungen			
16	73	Steueraufwendungen einschl. Aufwendungen aus gesetzlichen Umlageverpflichtungen			
17	72	Transferaufwendungen			
18	70, 74, 76	Sonstige ordentliche Aufwendungen			
19		Summe der ordentlichen Aufwendungen (Nr. 11 bis 18)	146.960	164.574	173.085
20		Verwaltungsergebnis (Nr. 10 ./ Nr. 19)	144.960	162.574	168.693
21	56, 57	Finanzerträge			
22	77	Finanzaufwendungen			
23		Finanzergebnis (Nr. 21 bis Nr. 22)			
24		Ordentliches Ergebnis (Verwaltungsergebnis und Finanzergebnis Nr. 20 und Nr. 23)	144.960	162.574	168.693
25	59	Außerordentliche Erträge			
26	79	Außerordentliche Aufwendungen			
27		Außerordentliches Ergebnis (Nr. 25 ./ Nr. 26)			
28		Jahresergebnis vor internen Leistungsbeziehungen (ordentliches Ergebnis und außerordentliches Ergebnis Nr. 24 und Nr. 27)	144.960	162.574	168.693
29		Erlöse der internen Leistungsbeziehungen	-103.781	-116.377	-133.248
30		Kosten der internen Leistungsbeziehungen	57.125	55.598	47.990
31		Ergebnis der internen Leistungsbeziehungen	-46.655	-60.779	-85.258
32		Jahresergebnis nach internen Leistungsbeziehungen	98.305	101.795	83.435

Haushaltsplan 2026 - Marktflecken Merenberg

Teilfinanzhaushalt Produkt 100101 Allgem. Bauverwaltung

Marktflecken Merenberg



		Haushaltsansatz			Investitions- und Investitionsförderungsmaßnahmen		
Nr.	Bezeichnung	2026	Verpflichtungs-ermächtigungen	2025	Ergebnis des Jahres- abschlusses 2024	Gesamt- auszahlungs- bedarf	davon bisher bereitgestellt
	Einzahlungen aus Investitionstätigkeit						
20	+ Einz. aus Investitionszuweis. und -zuschüssen sowie aus Investitionsbeiträgen						
21	+ Einz. aus Abgängen von Vermögensgegenständen des Sachanlagevermögens und des immateriellen Anlagevermögens				236		
22	+ Einz. aus Abgängen von Vermögensgegenständen des Finanzanlagevermögens						
	Einzahlungen aus Finanzierungstätigkeit						
31	+ Einz. aus der Aufnahme v. Krediten und wirtschaftlich vergleichbaren Vorgängen für Investitionen						
	Summe				236		
	Auszahlungen aus Investitionstätigkeit						
24	- Ausz. für den Erwerb von Grundstücken und Gebäuden						
25	- Ausz. für Baumaßnahmen						
26	- Ausz. für Investitionen in das sonstige Sachanlagevermögen und immaterielle Anlagevermögen davon: Ausz. aus gewährten Investitionszuweisungen und -zuschüssen				-3.330	-10.000	-10.000
27	- Ausz. für Investitionen in das Finanzanlagevermögen						
	Auszahlungen aus Finanzierungstätigkeit						
32	- Ausz. für die Tilgung von Krediten und wirtschaftlich vergleichbaren Vorgängen für Investitionen						
	Summe				-3.330	-10.000	-10.000
	Saldo (Einzahlungen ./ Auszahlungen)				-3.094	-10.000	-10.000

Haushaltsplan 2026 - Marktflecken Merenberg

Teilergebnishaushalt Produkt 110101 Elektrizitätsversorgung

Marktflecken Merenberg



Produktbereich 11 Ver- und Entsorgung
Produktgruppe 1101 Elektrizitätsversorgung
Produkt 110101 Elektrizitätsversorgung

			Haushaltsansatz		
Nr.	Konten	Bezeichnung	2026	2025	Ergebnis des Jahresabschlusses 2024
		Ordentliche Erträge			
01	50	Privatrechtliche Leistungsentgelte			
02	51	Öffentlich-rechtliche Leistungsentgelte			
03	548-549	Kostensatzleistungen und -erstattungen			
04	52	Bestandsveränderungen und aktivierte Eigenleistungen			
05	55	Steuern und steuerähnliche Erträge einschl. Erträge aus gesetzlichen Umlagen			
06	547	Erträge aus Transferleistungen			
07	540-543	Erträge aus Zuweisungen und Zuschüssen für lfd. Zwecke und allgemeine Umlagen			
08	546	Erträge aus der Auflösung von Sonderposten aus Investitionszuweisungen, -zuschüssen und Investitionsbeiträgen			
09	53	Sonstige ordentliche Erträge	-105.500	-111.500	-113.860
10		Summe der ordentlichen Erträge (Nr. 1 bis 9)	-105.500	-111.500	-113.860
		Ordentliche Aufwendungen			
11	62, 63, 640-643, 647-649, 65	Personalaufwendungen			
12	644-646	Versorgungsaufwendungen			
13	60, 61, 67-69	Aufwendungen für Sach- und Dienstleistungen	6.300	2.950	3.375
14	66	Abschreibungen	14.908	14.906	15.953
15	71	Aufwendungen für Zuweisungen und Zuschüsse sowie besondere Finanzaufwendungen			
16	73	Steueraufwendungen einschl. Aufwendungen aus gesetzlichen Umlageverpflichtungen			
17	72	Transferaufwendungen			
18	70, 74, 76	Sonstige ordentliche Aufwendungen			
19		Summe der ordentlichen Aufwendungen (Nr. 11 bis 18)	21.208	17.856	19.328
20		Verwaltungsergebnis (Nr. 10 ./ Nr. 19)	-84.292	-93.644	-94.532
21	56, 57	Finanzerträge			
22	77	Finanzaufwendungen			
23		Finanzergebnis (Nr. 21 bis Nr. 22)			
24		Ordentliches Ergebnis (Verwaltungsergebnis und Finanzergebnis Nr. 20 und Nr. 23)	-84.292	-93.644	-94.532
25	59	Außerordentliche Erträge			-920
26	79	Außerordentliche Aufwendungen			
27		Außerordentliches Ergebnis (Nr. 25 ./ Nr. 26)			-920
28		Jahresergebnis vor internen Leistungsbeziehungen (ordentliches Ergebnis und außerordentliches Ergebnis Nr. 24 und Nr. 27)	-84.292	-93.644	-95.452
29		Erlöse der internen Leistungsbeziehungen			
30		Kosten der internen Leistungsbeziehungen			
31		Ergebnis der internen Leistungsbeziehungen			
32		Jahresergebnis nach internen Leistungsbeziehungen	-84.292	-93.644	-95.452

Haushaltsplan 2026 - Marktflecken Merenberg

Teilfinanzhaushalt Produkt 110101 Elektrizitätsversorgung

Marktflecken Merenberg



		Haushaltsansatz			Investitions- und Investitionsförderungsmaßnahmen		
Nr.	Bezeichnung	2026	Verpflichtungs-ermächtigungen	2025	Ergebnis des Jahres- abschlusses 2024	Gesamt- auszahlungs- bedarf	davon bisher bereitgestellt
	Einzahlungen aus Investitionstätigkeit						
20	+ Einz. aus Investitionszuweis. und -zuschüssen sowie aus Investitionsbeiträgen						
21	+ Einz. aus Abgängen von Vermögensgegenständen des Sachanlagevermögens und des immateriellen Anlagevermögens				23.242		
22	+ Einz. aus Abgängen von Vermögensgegenständen des Finanzanlagevermögens						
	Einzahlungen aus Finanzierungstätigkeit						
31	+ Einz. aus der Aufnahme v. Krediten und wirtschaftlich vergleichbaren Vorgängen für Investitionen						
	Summe				23.242		
	Auszahlungen aus Investitionstätigkeit						
24	- Ausz. für den Erwerb von Grundstücken und Gebäuden						
25	- Ausz. für Baumaßnahmen						
26	- Ausz. für Investitionen in das sonstige Sachanlagevermögen und immaterielle Anlagevermögen davon: Ausz. aus gewährten Investitionszuweisungen und -zuschüssen				-12.317	-60.000	-60.000
27	- Ausz. für Investitionen in das Finanzanlagevermögen						
	Auszahlungen aus Finanzierungstätigkeit						
32	- Ausz. für die Tilgung von Krediten und wirtschaftlich vergleichbaren Vorgängen für Investitionen						
	Summe				-12.317	-60.000	-60.000
	Saldo (Einzahlungen ./ Auszahlungen)				10.925	-60.000	-60.000

Haushaltsplan 2026 - Marktflecken Merenberg

Investitionen Produkt 110101 Elektrizitätsversorgung Teilhaushalte

Marktflecken Merenberg



Nr. Bezeichnung	Ansatz 2025	Ansatz 2026	Finanzplan 2027	Finanzplan 2028 2029	Bish. bereitgest. Ges. Ein- Ausz.
I1101-002 PV-Anlage Neubau Kita Merenberg	0,00	0,00	0,00	0,00 0,00	-60.000,00 -52.837,00
26 26 Ausz.f.Invest.i.d.sonst.Sachanl. vermögen	0,00	0,00	0,00	0,00 0,00	-60.000,00 -52.837,00
28 28 SU Auszahlungen a. Investitionstätigkeit	0,00	0,00	0,00	0,00 0,00	-60.000,00 -52.837,00

Haushaltsplan 2026 - Marktflecken Merenberg

Teilergebnishaushalt Produkt 110201 Gasversorgung

Marktflecken Merenberg



Produktbereich 11 Ver- und Entsorgung
Produktgruppe 1102 Gasversorgung
Produkt 110201 Gasversorgung

			Haushaltsansatz		
Nr.	Konten	Bezeichnung	2026	2025	Ergebnis des Jahresabschlusses 2024
		Ordentliche Erträge			
01	50	Privatrechtliche Leistungsentgelte			
02	51	Öffentlich-rechtliche Leistungsentgelte			
03	548-549	Kostenersatzleistungen und -erstattungen			
04	52	Bestandsveränderungen und aktivierte Eigenleistungen			
05	55	Steuern und steuerähnliche Erträge einschl. Erträge aus gesetzlichen Umlagen			
06	547	Erträge aus Transferleistungen			
07	540-543	Erträge aus Zuweisungen und Zuschüssen für lfd. Zwecke und allgemeine Umlagen			
08	546	Erträge aus der Auflösung von Sonderposten aus Investitionszuweisungen, -zuschüssen und Investitionsbeiträgen			
09	53	Sonstige ordentliche Erträge	-5.500	-7.200	-5.052
10		Summe der ordentlichen Erträge (Nr. 1 bis 9)	-5.500	-7.200	-5.052
		Ordentliche Aufwendungen			
11	62, 63, 640-643, 647-649, 65	Personalaufwendungen			
12	644-646	Versorgungsaufwendungen			
13	60, 61, 67-69	Aufwendungen für Sach- und Dienstleistungen			
14	66	Abschreibungen			
15	71	Aufwendungen für Zuweisungen und Zuschüsse sowie besondere Finanzaufwendungen			
16	73	Steueraufwendungen einschl. Aufwendungen aus gesetzlichen Umlageverpflichtungen			
17	72	Transferaufwendungen			
18	70, 74, 76	Sonstige ordentliche Aufwendungen			
19		Summe der ordentlichen Aufwendungen (Nr. 11 bis 18)			
20		Verwaltungsergebnis (Nr. 10 ./ Nr. 19)	-5.500	-7.200	-5.052
21	56, 57	Finanzerträge			
22	77	Finanzaufwendungen			
23		Finanzergebnis (Nr. 21 bis Nr. 22)			
24		Ordentliches Ergebnis (Verwaltungsergebnis und Finanzergebnis Nr. 20 und Nr. 23)	-5.500	-7.200	-5.052
25	59	Außerordentliche Erträge			
26	79	Außerordentliche Aufwendungen			
27		Außerordentliches Ergebnis (Nr. 25 ./ Nr. 26)			
28		Jahresergebnis vor internen Leistungsbeziehungen (ordentliches Ergebnis und außerordentliches Ergebnis Nr. 24 und Nr. 27)	-5.500	-7.200	-5.052
29		Erlöse der internen Leistungsbeziehungen			
30		Kosten der internen Leistungsbeziehungen			
31		Ergebnis der internen Leistungsbeziehungen			
32		Jahresergebnis nach internen Leistungsbeziehungen	-5.500	-7.200	-5.052

Haushaltsplan 2026 - Marktflecken Merenberg

Teilfinanzhaushalt Produkt 110201 Gasversorgung

Marktflecken Merenberg



		Haushaltsansatz			Investitions- und Investitionsförderungsmaßnahmen		
Nr.	Bezeichnung	2026	Verpflichtungs-ermächtigungen	2025	Ergebnis des Jahres- abschlusses 2024	Gesamt- auszahlungs- bedarf	davon bisher bereitgestellt
	Einzahlungen aus Investitionstätigkeit						
20	+ Einz. aus Investitionszuweis. und -zuschüssen sowie aus Investitionsbeiträgen						
21	+ Einz. aus Abgängen von Vermögensgegenständen des Sachanlagevermögens und des immateriellen Anlagevermögens						
22	+ Einz. aus Abgängen von Vermögensgegenständen des Finanzanlagevermögens						
	Einzahlungen aus Finanzierungstätigkeit						
31	+ Einz. aus der Aufnahme v. Krediten und wirtschaftlich vergleichbaren Vorgängen für Investitionen						
	Summe						
	Auszahlungen aus Investitionstätigkeit						
24	- Ausz. für den Erwerb von Grundstücken und Gebäuden						
25	- Ausz. für Baumaßnahmen						
26	- Ausz. für Investitionen in das sonstige Sachanlagevermögen und immaterielle Anlagevermögen davon: Ausz. aus gewährten Investitionszuweisungen und -zuschüssen						
27	- Ausz. für Investitionen in das Finanzanlagevermögen						
	Auszahlungen aus Finanzierungstätigkeit						
32	- Ausz. für die Tilgung von Krediten und wirtschaftlich vergleichbaren Vorgängen für Investitionen						
	Summe						
	Saldo (Einzahlungen ./ Auszahlungen)						

Haushaltsplan 2026 - Marktflecken Merenberg

Teilergebnishaushalt Produkt 110301 Wasserversorgung



Marktflecken Merenberg

Produktbereich 11 Ver- und Entsorgung
Produktgruppe 1103 Wasserversorgung
Produkt 110301 Wasserversorgung

		Haushaltsansatz			
Nr.	Konten	Bezeichnung	2026	2025	Ergebnis des Jahresabschlusses 2024
		Ordentliche Erträge			
01	50	Privatrechtliche Leistungsentgelte			
02	51	Öffentlich-rechtliche Leistungsentgelte	-430.540	-425.040	-409.956
03	548-549	Kostenersatzleistungen und -erstattungen			
04	52	Bestandsveränderungen und aktivierte Eigenleistungen			
05	55	Steuern und steuerähnliche Erträge einschl. Erträge aus gesetzlichen Umlagen			
06	547	Erträge aus Transferleistungen			
07	540-543	Erträge aus Zuweisungen und Zuschüssen für lfd. Zwecke und allgemeine Umlagen			-25.000
08	546	Erträge aus der Auflösung von Sonderposten aus Investitionszuweisungen, -zuschüssen und Investitionsbeiträgen	-17.336	-19.167	-18.775
09	53	Sonstige ordentliche Erträge	-32.780	-32.300	-36.896
10		Summe der ordentlichen Erträge (Nr. 1 bis 9)	-480.656	-476.507	-490.627
		Ordentliche Aufwendungen			
11	62, 63, 640-643, 647-649, 65	Personalaufwendungen	77.950	72.950	54.588
12	644-646	Versorgungsaufwendungen			
13	60, 61, 67-69	Aufwendungen für Sach- und Dienstleistungen	188.210	190.330	233.660
14	66	Abschreibungen	110.529	159.850	119.554
15	71	Aufwendungen für Zuweisungen und Zuschüsse sowie besondere Finanzaufwendungen			
16	73	Steueraufwendungen einschl. Aufwendungen aus gesetzlichen Umlageverpflichtungen			
17	72	Transferaufwendungen			
18	70, 74, 76	Sonstige ordentliche Aufwendungen	250	250	380
19		Summe der ordentlichen Aufwendungen (Nr. 11 bis 18)	376.939	423.380	408.182
20		Verwaltungsergebnis (Nr. 10 ./ Nr. 19)	-103.717	-53.127	-82.445
21	56, 57	Finanzerträge			
22	77	Finanzaufwendungen			
23		Finanzergebnis (Nr. 21 bis Nr. 22)			
24		Ordentliches Ergebnis (Verwaltungsergebnis und Finanzergebnis Nr. 20 und Nr. 23)	-103.717	-53.127	-82.445
25	59	Außerordentliche Erträge			-27
26	79	Außerordentliche Aufwendungen			
27		Außerordentliches Ergebnis (Nr. 25 ./ Nr. 26)			-27
28		Jahresergebnis vor internen Leistungsbeziehungen (ordentliches Ergebnis und außerordentliches Ergebnis Nr. 24 und Nr. 27)	-103.717	-53.127	-82.472
29		Erlöse der internen Leistungsbeziehungen			
30		Kosten der internen Leistungsbeziehungen	44.468	72.777	68.915
31		Ergebnis der internen Leistungsbeziehungen	44.468	72.777	68.915
32		Jahresergebnis nach internen Leistungsbeziehungen	-59.249	19.650	-13.557

Haushaltsplan 2026 - Marktflecken Merenberg

Teilfinanzhaushalt Produkt 110301 Wasserversorgung

Marktflecken Merenberg



		Haushaltsansatz			Investitions- und Investitionsförderungsmaßnahmen		
Nr.	Bezeichnung	2026	Verpflichtungsermächtigungen	2025	Ergebnis des Jahresabschlusses 2024	Gesamtauszahlungsbedarf	davon bisher bereitgestellt
	Einzahlungen aus Investitionstätigkeit						
20	+ Einz. aus Investitionszuweis. und -zuschüssen sowie aus Investitionsbeiträgen			100.000	62.151		
21	+ Einz. aus Abgängen von Vermögensgegenständen des Sachanlagevermögens und des immateriellen Anlagevermögens				27		
22	+ Einz. aus Abgängen von Vermögensgegenständen des Finanzanlagevermögens						
	Einzahlungen aus Finanzierungstätigkeit						
31	+ Einz. aus der Aufnahme v. Krediten und wirtschaftlich vergleichbaren Vorgängen für Investitionen						
	Summe			100.000	62.178		
	Auszahlungen aus Investitionstätigkeit						
24	- Ausz. für den Erwerb von Grundstücken und Gebäuden			-15.000	-66.755	-459.750	-459.750
25	- Ausz. für Baumaßnahmen (Verpflichtungsermächtigungen)	-215.000		-586.000	-268.617	-3.188.000 (-236.000)	-2.873.000
26	- Ausz. für Investitionen in das sonstige Sachanlagevermögen und immaterielle Anlagevermögen davon: Ausz. aus gewährten Investitionszuweisungen und -zuschüssen	-3.600		-50.000	-55.665	-335.790	-335.790
27	- Ausz. für Investitionen in das Finanzanlagevermögen						
	Auszahlungen aus Finanzierungstätigkeit						
32	- Ausz. für die Tilgung von Krediten und wirtschaftlich vergleichbaren Vorgängen für Investitionen						
	Summe (Verpflichtungsermächtigungen)	-218.600		-651.000	-391.037	-3.983.540 (-236.000)	-3.668.540
	Saldo (Einzahlungen ./ Auszahlungen) (Verpflichtungsermächtigungen)	-218.600		-551.000	-328.859	-3.983.540 (-236.000)	-3.668.540

Haushaltsplan 2026 - Marktflecken Merenberg

Investitionen Produkt 110301 Wasserversorgung Teilhaushalte



Marktflecken Merenberg

Nr. Bezeichnung	Ansatz 2025	Ansatz 2026	Finanzplan 2027	Finanzplan 2028 2029	Bish. bereitgest. Ges. Ein- Ausz.
I0101-052 Kleingeräte Bauhof 2025	0,00	0,00	0,00	0,00	0,00 -1.470,00
26 26 Ausz.f.Invest.i.d.sonst.Sachanl. vermögen	0,00	0,00	0,00	0,00	0,00 -1.470,00
28 28 SU Auszahlungen a. Investitionstätigkeit	0,00	0,00	0,00	0,00	0,00 -1.470,00
I1103-005 Erneuerung Wasserzuleitung HB Merenberg 2021-2026	-176.000,00	0,00	0,00	0,00	-796.000,00 -323.468,53
20 20 Einz.a.Inv.zuw.u.-zusch.s.a.Inv.beitr.	25.000,00	0,00	0,00	0,00	25.000,00 229.600,00
23 23 Summe Einzahlungen aus Investitionstätigkeit	25.000,00	0,00	0,00	0,00	25.000,00 229.600,00
24 24 Ausz.f.d.Erwerb v.Grundstücken u.Gebäuden	0,00	0,00	0,00	0,00	0,00 -4.372,54
25 25 Auszahlungen für Baumaßnahmen	-201.000,00	0,00	0,00	0,00	-821.000,00 -548.695,99
28 28 SU Auszahlungen a. Investitionstätigkeit	-201.000,00	0,00	0,00	0,00	-821.000,00 -553.068,53
<i>Erläuterungen:</i>					
Sukzessive Erneuerung ca. 400€/m					
2021 - 90.000€					
2022 - 60.000€ zzgl. Zuschuss Zukunftsfonds Landkreis 75.000€					
2023 - 192.000€ zzgl. Zuschuss Zukunftsfonds Landkreis 75.000€					
2024 - 278.000€ zzgl. Zuschuss Zukunftsfonds Landkreis 75.000€					
2025 - 201.000€ Übertrag lt.GV-Beschluss 13.11.25 auf I1103-045					
I1103-006 Wasserleitungen nach Kanalbefahrung (I1107-019)	-85.000,00	0,00	0,00	0,00	-247.000,00 0,00
25 25 Auszahlungen für Baumaßnahmen	-85.000,00	0,00	0,00	0,00	-247.000,00 0,00
28 28 SU Auszahlungen a. Investitionstätigkeit	-85.000,00	0,00	0,00	0,00	-247.000,00 0,00
<i>Erläuterungen:</i>					
50.000€ zur Finanzierung ÜPL I1201-009 lt.GV-Beschluss 14.07.22					
I1103-021 Hochbehälter Reichenborn	0,00	0,00	0,00	0,00	0,00 0,00
25 25 Auszahlungen für Baumaßnahmen	0,00	0,00	0,00	-50.000,00	0,00 0,00
28 28 SU Auszahlungen a. Investitionstätigkeit	0,00	0,00	0,00	0,00	0,00 0,00
<i>Erläuterungen:</i>					
Ab 2029 Planung Neubau					
I1103-024 Prozesswächter Weilburger Str./In der Hembach	0,00	0,00	0,00	0,00	-8.500,00 -6.844,86
25 25 Auszahlungen für Baumaßnahmen	0,00	0,00	0,00	0,00	0,00 -6.844,86
26 26 Ausz.f.Invest.i.d.sonst.Sachanl. vermögen	0,00	0,00	0,00	0,00	-8.500,00 0,00
28 28 SU Auszahlungen a. Investitionstätigkeit	0,00	0,00	0,00	0,00	-8.500,00 -6.844,86
I1103-029 Wasserhauptleitung Neue Straße Reichenborn	0,00	-10.000,00	0,00	0,00	-10.000,00 0,00
25 25 Auszahlungen für Baumaßnahmen	0,00	-10.000,00	0,00	0,00	-10.000,00 0,00
28 28 SU Auszahlungen a. Investitionstätigkeit	0,00	-10.000,00	0,00	0,00	-10.000,00 0,00
I1103-030 Erschließung Wasserquelle für Allendorf	-225.000,00	-5.000,00	0,00	0,00	-525.000,00 -32.798,26

Haushaltsplan 2026 - Marktflecken Merenberg

Investitionen Produkt 110301 Wasserversorgung Teilhaushalte

Marktflecken Merenberg



Nr. Bezeichnung	Ansatz 2025	Ansatz 2026	Finanzplan 2027	Finanzplan 2028 2029	Bish. bereitgest. Ges. Ein- Ausz.
20 20 Einz.a.Inv.zuw.u.- zusch.s.a.Inv.beitr.	75.000,00	0,00	0,00	0,00 0,00	150.000,00 0,00
23 23 Summe Einzahlungen aus Investitionstätigkeit	75.000,00	0,00	0,00	0,00 0,00	150.000,00 0,00
25 25 Auszahlungen für Baumaßnahmen	-300.000,00	-5.000,00	0,00	0,00 0,00	-675.000,00 -32.798,26
28 28 SU Auszahlungen a. Investitionstätigkeit	-300.000,00	-5.000,00	0,00	0,00 0,00	-675.000,00 -32.798,26
<i>Erläuterungen:</i>					
2023 - 120000€					
2024 - 250.000€ zzgl. Zuschuss Zukunftsfonds Landkreis 75.000€					
2025 - 300.000€					
2026 - 5.000€					
*** September 2024 Gesamtkostenschätzung inkl. Zuleitung zum					
*** Hochbehälter Allendorf ca. 735.000€ netto					
I1103-031 Notstromspeisung Wasserversorgung	-50.000,00	0,00	0,00	0,00 0,00	-75.000,00 -16.030,10
20 20 Einz.a.Inv.zuw.u.- zusch.s.a.Inv.beitr.	0,00	0,00	0,00	0,00 0,00	25.000,00 25.000,00
23 23 Summe Einzahlungen aus Investitionstätigkeit	0,00	0,00	0,00	0,00 0,00	25.000,00 25.000,00
26 26 Ausz.f.Inv.est.i.d.sonst.Sachanl. vermögen	-50.000,00	0,00	0,00	0,00 0,00	-100.000,00 -41.030,10
28 28 SU Auszahlungen a. Investitionstätigkeit	-50.000,00	0,00	0,00	0,00 0,00	-100.000,00 -41.030,10
<i>Erläuterungen:</i>					
Mobiles Notstromaggregat mti Anhänger					
I1103-036 Wasserleitung Baugebiet "Obig dem Weidenstumpf"	0,00	-10.000,00	0,00	0,00 0,00	-10.000,00 0,00
25 25 Auszahlungen für Baumaßnahmen	0,00	-10.000,00	0,00	0,00 0,00	-10.000,00 0,00
28 28 SU Auszahlungen a. Investitionstätigkeit	0,00	-10.000,00	0,00	0,00 0,00	-10.000,00 0,00
I1103-037 UV-Anlage HB Merenberg	-15.000,00	0,00	0,00	0,00 0,00	-15.000,00 -10.042,06
24 24 Ausz.f.d.Erwerb v.Grundstücken u.Gebäuden	-15.000,00	0,00	0,00	0,00 0,00	-15.000,00 0,00
25 25 Auszahlungen für Baumaßnahmen	0,00	0,00	0,00	0,00 0,00	0,00 -10.042,06
28 28 SU Auszahlungen a. Investitionstätigkeit	-15.000,00	0,00	0,00	0,00 0,00	-15.000,00 -10.042,06
I1103-038 Wasserleitung Allendorfer Str. (EKVO) Merenberg	0,00	-90.000,00	10.000,00	0,00 0,00	-90.000,00 0,00
20 20 Einz.a.Inv.zuw.u.- zusch.s.a.Inv.beitr.	0,00	0,00	10.000,00	0,00 0,00	0,00 0,00
23 23 Summe Einzahlungen aus Investitionstätigkeit	0,00	0,00	10.000,00	0,00 0,00	0,00 0,00
25 25 Auszahlungen für Baumaßnahmen	0,00	-90.000,00	0,00	0,00 0,00	-90.000,00 0,00
28 28 SU Auszahlungen a. Investitionstätigkeit	0,00	-90.000,00	0,00	0,00 0,00	-90.000,00 0,00
I1103-039 Wasserleitung Aspenheck (EKVO) Merenberg	0,00	0,00	0,00	-170.000,00 0,00	0,00 0,00
20 20 Einz.a.Inv.zuw.u.- zusch.s.a.Inv.beitr.	0,00	0,00	0,00	50.000,00 0,00	0,00 0,00
23 23 Summe Einzahlungen aus Investitionstätigkeit	0,00	0,00	0,00	50.000,00 0,00	0,00 0,00
25 25 Auszahlungen für Baumaßnahmen	0,00	0,00	0,00	-220.000,00 0,00	0,00 0,00
28 28 SU Auszahlungen a. Investitionstätigkeit	0,00	0,00	0,00	-220.000,00 0,00	0,00 0,00

Haushaltsplan 2026 - Marktflecken Merenberg



Investitionen Produkt 110301 Wasserversorgung Teilhaushalte

Marktflecken Merenberg

Nr. Bezeichnung	Ansatz 2025	Ansatz 2026	Finanzplan 2027	Finanzplan 2028 2029	Bish. bereitgest. Ges. Ein- Ausz.
I1103-040 Wasserleitung Bierhausweg (EKVO) Reichenborn	0,00	0,00	-45.000,00	10.000,00 0,00	0,00 0,00
20 20 Einz.a.Inv.zuw.u.-zusch.s.a.Inv.beitr.	0,00	0,00	0,00	10.000,00 0,00	0,00 0,00
23 23 Summe Einzahlungen aus Investitionstätigkeit	0,00	0,00	0,00	10.000,00 0,00	0,00 0,00
25 25 Auszahlungen für Baumaßnahmen	0,00	0,00	-45.000,00	0,00 0,00	0,00 0,00
28 28 SU Auszahlungen a. Investitionstätigkeit	0,00	0,00	-45.000,00	0,00 0,00	0,00 0,00
I1103-041 Kreiselpumpe mit Frequenzumrichter TB Ba-Se	0,00	0,00	0,00	0,00 0,00	0,00 -6.110,69
24 24 Ausz.f.d.Erwerb v.Grundstücken u.Gebäuden	0,00	0,00	0,00	0,00 0,00	0,00 -6.110,69
28 28 SU Auszahlungen a. Investitionstätigkeit	0,00	0,00	0,00	0,00 0,00	0,00 -6.110,69
I1103-042 Freischneider Wasserversorgung	0,00	-1.600,00	0,00	0,00 0,00	-1.600,00 0,00
26 26 Ausz.f.Inv.est.i.d.sonst.Sachanl.vermögen	0,00	-1.600,00	0,00	0,00 0,00	-1.600,00 0,00
28 28 SU Auszahlungen a. Investitionstätigkeit	0,00	-1.600,00	0,00	0,00 0,00	-1.600,00 0,00
I1103-043 Leitungs- und Schieberkappensuchgerät Wasservers.	0,00	-1.500,00	0,00	0,00 0,00	-1.500,00 0,00
26 26 Ausz.f.Inv.est.i.d.sonst.Sachanl.vermögen	0,00	-1.500,00	0,00	0,00 0,00	-1.500,00 0,00
28 28 SU Auszahlungen a. Investitionstätigkeit	0,00	-1.500,00	0,00	0,00 0,00	-1.500,00 0,00
I1103-044 Akku-Schrauber m. Akku-Set	0,00	-500,00	0,00	0,00 0,00	-500,00 0,00
26 26 Ausz.f.Inv.est.i.d.sonst.Sachanl.vermögen	0,00	-500,00	0,00	0,00 0,00	-500,00 0,00
28 28 SU Auszahlungen a. Investitionstätigkeit	0,00	-500,00	0,00	0,00 0,00	-500,00 0,00
I1103-045 Wasserhauptleitung Mittelmühle->Ba-Se	0,00	-100.000,00	0,00	0,00 0,00	-100.000,00 0,00
25 25 Auszahlungen für Baumaßnahmen	0,00	-100.000,00	0,00	0,00 0,00	-100.000,00 0,00
28 28 SU Auszahlungen a. Investitionstätigkeit	0,00	-100.000,00	0,00	0,00 0,00	-100.000,00 0,00
<i>Erläuterungen:</i>					
It. GV-Beschluss 13.11.2025 Übertrag 201.000€ (Ansatz HH2025) von I1103-005					
I1201-012 Gehweg Reichenborn "Im Neuen Garten"	0,00	0,00	0,00	0,00 0,00	0,00 -11.788,89
20 20 Einz.a.Inv.zuw.u.-zusch.s.a.Inv.beitr.	0,00	0,00	0,00	0,00 0,00	0,00 2.232,40
23 23 Summe Einzahlungen aus Investitionstätigkeit	0,00	0,00	0,00	0,00 0,00	0,00 2.232,40
24 24 Ausz.f.d.Erwerb v.Grundstücken u.Gebäuden	0,00	0,00	0,00	0,00 0,00	0,00 -14.021,29
28 28 SU Auszahlungen a. Investitionstätigkeit	0,00	0,00	0,00	0,00 0,00	0,00 -14.021,29
<i>Erläuterungen:</i>					
Anliegerbeteiligung - Erschließungsbeiträge					

Haushaltsplan 2026 - Marktflecken Merenberg

Teilergebnishaushalt Produkt 110601 Abfallbeseitigung

Marktflecken Merenberg



Produktbereich 11 Ver- und Entsorgung
Produktgruppe 1106 Abfallbeseitigung
Produkt 110601 Abfallbeseitigung

		Haushaltsansatz			
Nr.	Konten	Bezeichnung	2026	2025	Ergebnis des Jahresabschlusses 2024
		Ordentliche Erträge			
01	50	Privatrechtliche Leistungsentgelte			
02	51	Öffentlich-rechtliche Leistungsentgelte			
03	548-549	Kostensatzleistungen und -erstattungen			
04	52	Bestandsveränderungen und aktivierte Eigenleistungen			
05	55	Steuern und steuerähnliche Erträge einschl. Erträge aus gesetzlichen Umlagen			
06	547	Erträge aus Transferleistungen			
07	540-543	Erträge aus Zuweisungen und Zuschüssen für lfd. Zwecke und allgemeine Umlagen			
08	546	Erträge aus der Auflösung von Sonderposten aus Investitionszuweisungen, -zuschüssen und Investitionsbeiträgen			
09	53	Sonstige ordentliche Erträge	-4.920	-4.920	-4.965
10		Summe der ordentlichen Erträge (Nr. 1 bis 9)	-4.920	-4.920	-4.965
		Ordentliche Aufwendungen			
11	62, 63, 640-643, 647-649, 65	Personalaufwendungen			
12	644-646	Versorgungsaufwendungen			
13	60, 61, 67-69	Aufwendungen für Sach- und Dienstleistungen	7.750	5.950	6.944
14	66	Abschreibungen			
15	71	Aufwendungen für Zuweisungen und Zuschüsse sowie besondere Finanzaufwendungen			
16	73	Steueraufwendungen einschl. Aufwendungen aus gesetzlichen Umlageverpflichtungen			
17	72	Transferaufwendungen			
18	70, 74, 76	Sonstige ordentliche Aufwendungen			
19		Summe der ordentlichen Aufwendungen (Nr. 11 bis 18)	7.750	5.950	6.944
20		Verwaltungsergebnis (Nr. 10 ./ Nr. 19)	2.830	1.030	1.979
21	56, 57	Finanzerträge			
22	77	Finanzaufwendungen			
23		Finanzergebnis (Nr. 21 bis Nr. 22)			
24		Ordentliches Ergebnis (Verwaltungsergebnis und Finanzergebnis Nr. 20 und Nr. 23)	2.830	1.030	1.979
25	59	Außerordentliche Erträge			
26	79	Außerordentliche Aufwendungen			
27		Außerordentliches Ergebnis (Nr. 25 ./ Nr. 26)			
28		Jahresergebnis vor internen Leistungsbeziehungen (ordentliches Ergebnis und außerordentliches Ergebnis Nr. 24 und Nr. 27)	2.830	1.030	1.979
29		Erlöse der internen Leistungsbeziehungen			
30		Kosten der internen Leistungsbeziehungen	24.967	23.517	13.534
31		Ergebnis der internen Leistungsbeziehungen	24.967	23.517	13.534
32		Jahresergebnis nach internen Leistungsbeziehungen	27.797	24.547	15.513

Haushaltsplan 2026 - Marktflecken Merenberg

Teilfinanzhaushalt Produkt 110601 Abfallbeseitigung



Marktflecken Merenberg

		Haushaltsansatz			Investitions- und Investitionsförderungsmaßnahmen		
Nr.	Bezeichnung	2026	Verpflichtungs-ermächtigungen	2025	Ergebnis des Jahres- abschlusses 2024	Gesamt- auszahlungs- bedarf	davon bisher bereitgestellt
	Einzahlungen aus Investitionstätigkeit						
20	+ Einz. aus Investitionszuweis. und -zuschüssen sowie aus Investitionsbeiträgen						
21	+ Einz. aus Abgängen von Vermögensgegenständen des Sachanlagevermögens und des immateriellen Anlagevermögens						
22	+ Einz. aus Abgängen von Vermögensgegenständen des Finanzanlagevermögens						
	Einzahlungen aus Finanzierungstätigkeit						
31	+ Einz. aus der Aufnahme v. Krediten und wirtschaftlich vergleichbaren Vorgängen für Investitionen						
	Summe						
	Auszahlungen aus Investitionstätigkeit						
24	- Ausz. für den Erwerb von Grundstücken und Gebäuden						
25	- Ausz. für Baumaßnahmen						
26	- Ausz. für Investitionen in das sonstige Sachanlagevermögen und immaterielle Anlagevermögen davon: Ausz. aus gewährten Investitionszuweisungen und -zuschüssen						
27	- Ausz. für Investitionen in das Finanzanlagevermögen						
	Auszahlungen aus Finanzierungstätigkeit						
32	- Ausz. für die Tilgung von Krediten und wirtschaftlich vergleichbaren Vorgängen für Investitionen						
	Summe						
	Saldo (Einzahlungen ./ Auszahlungen)						

Haushaltsplan 2026 - Marktflecken Merenberg

Teilergebnishaushalt Produkt 110701 Abwasserbeseitigung

Marktflecken Merenberg



Produktbereich 11 Ver- und Entsorgung
Produktgruppe 1107 Abwasserbeseitigung
Produkt 110701 Abwasserbeseitigung

		Haushaltsansatz			
Nr.	Konten	Bezeichnung	2026	2025	Ergebnis des Jahresabschlusses 2024
		Ordentliche Erträge			
01	50	Privatrechtliche Leistungsentgelte			
02	51	Öffentlich-rechtliche Leistungsentgelte	-834.067	-830.087	-805.195
03	548-549	Kostensatzleistungen und -erstattungen			
04	52	Bestandsveränderungen und aktivierte Eigenleistungen			
05	55	Steuern und steuerähnliche Erträge einschl. Erträge aus gesetzlichen Umlagen			
06	547	Erträge aus Transferleistungen			
07	540-543	Erträge aus Zuweisungen und Zuschüssen für lfd. Zwecke und allgemeine Umlagen			
08	546	Erträge aus der Auflösung von Sonderposten aus Investitionszuweisungen, -zuschüssen und Investitionsbeiträgen	-203.505	-204.454	-210.512
09	53	Sonstige ordentliche Erträge	-3.130	-3.040	-181
10		Summe der ordentlichen Erträge (Nr. 1 bis 9)	-1.040.702	-1.037.581	-1.015.888
		Ordentliche Aufwendungen			
11	62, 63, 640-643, 647-649, 65	Personalaufwendungen	75.830	72.970	72.700
12	644-646	Versorgungsaufwendungen			
13	60, 61, 67-69	Aufwendungen für Sach- und Dienstleistungen	161.660	153.660	183.251
14	66	Abschreibungen	432.754	452.523	438.673
15	71	Aufwendungen für Zuweisungen und Zuschüsse sowie besondere Finanzaufwendungen			
16	73	Steueraufwendungen einschl. Aufwendungen aus gesetzlichen Umlageverpflichtungen	11.050	11.050	9.139
17	72	Transferaufwendungen			
18	70, 74, 76	Sonstige ordentliche Aufwendungen	480	470	160
19		Summe der ordentlichen Aufwendungen (Nr. 11 bis 18)	681.774	690.673	703.923
20		Verwaltungsergebnis (Nr. 10 ./ Nr. 19)	-358.928	-346.908	-311.965
21	56, 57	Finanzerträge			
22	77	Finanzaufwendungen			
23		Finanzergebnis (Nr. 21 bis Nr. 22)			
24		Ordentliches Ergebnis (Verwaltungsergebnis und Finanzergebnis Nr. 20 und Nr. 23)	-358.928	-346.908	-311.965
25	59	Außerordentliche Erträge			
26	79	Außerordentliche Aufwendungen			
27		Außerordentliches Ergebnis (Nr. 25 ./ Nr. 26)			
28		Jahresergebnis vor internen Leistungsbeziehungen (ordentliches Ergebnis und außerordentliches Ergebnis Nr. 24 und Nr. 27)	-358.928	-346.908	-311.965
29		Erlöse der internen Leistungsbeziehungen			
30		Kosten der internen Leistungsbeziehungen	70.407	69.399	74.065
31		Ergebnis der internen Leistungsbeziehungen	70.407	69.399	74.065
32		Jahresergebnis nach internen Leistungsbeziehungen	-288.521	-277.509	-237.900

Haushaltsplan 2026 - Marktflecken Merenberg

Teilfinanzhaushalt Produkt 110701 Abwasserbeseitigung



Marktflecken Merenberg

		Haushaltsansatz			Investitions- und Investitionsförderungsmaßnahmen		
Nr.	Bezeichnung	2026	Verpflichtungsermächtigungen	2025	Ergebnis des Jahresabschlusses 2024	Gesamtauszahlungsbedarf	davon bisher bereitgestellt
	Einzahlungen aus Investitionstätigkeit						
20	+ Einz. aus Investitionszuweis. und -zuschüssen sowie aus Investitionsbeiträgen				87.881		
21	+ Einz. aus Abgängen von Vermögensgegenständen des Sachanlagevermögens und des immateriellen Anlagevermögens						
22	+ Einz. aus Abgängen von Vermögensgegenständen des Finanzanlagevermögens						
	Einzahlungen aus Finanzierungstätigkeit						
31	+ Einz. aus der Aufnahme v. Krediten und wirtschaftlich vergleichbaren Vorgängen für Investitionen						
	Summe				87.881		
	Auszahlungen aus Investitionstätigkeit						
24	- Ausz. für den Erwerb von Grundstücken und Gebäuden	-5.500			-186.895	-2.716.550	-2.636.550
25	- Ausz. für Baumaßnahmen (Verpflichtungsermächtigungen)	-545.000		-250.000	-56.517	-3.572.750 (-285.500)	-2.472.750
26	- Ausz. für Investitionen in das sonstige Sachanlagevermögen und immaterielle Anlagevermögen davon: Ausz. aus gewährten Investitionszuweisungen und -zuschüssen	-12.500		-9.000	-2.577	-168.500	-168.500
27	- Ausz. für Investitionen in das Finanzanlagevermögen						
	Auszahlungen aus Finanzierungstätigkeit						
32	- Ausz. für die Tilgung von Krediten und wirtschaftlich vergleichbaren Vorgängen für Investitionen						
	Summe (Verpflichtungsermächtigungen)	-563.000		-259.000	-245.989	-6.457.800 (-285.500)	-5.277.800
	Saldo (Einzahlungen ./ . Auszahlungen) (Verpflichtungsermächtigungen)	-563.000		-259.000	-158.108	-6.457.800 (-285.500)	-5.277.800

Haushaltsplan 2026 - Marktflecken Merenberg



Investitionen Produkt 110701 Abwasserbeseitigung Teilhaushalte

Marktflecken Merenberg

Nr. Bezeichnung	Ansatz 2025	Ansatz 2026	Finanzplan 2027	Finanzplan 2028 2029	Bish. bereitgest. Ges. Ein- Ausz.
I1107-004 Kanalerneuerung nach Befahrung (EKVO)	0,00	0,00	0,00	0,00	-200.000,00 -27.742,29
24 24 Ausz.f.d.Erwerb v.Grundstücken u.Gebäuden	0,00	0,00	0,00	0,00	0,00 -8.590,10
25 25 Auszahlungen für Baumaßnahmen	0,00	0,00	0,00	0,00	-200.000,00 -19.152,19
28 28 SU Auszahlungen a. Investitionstätigkeit	0,00	0,00	0,00	0,00	-200.000,00 -27.742,29
<i>Erläuterungen:</i> Neuer Ansatz über I1107-030					
I1107-020 Hardware/Sonic Firewall Kläranlagen Fernzugriff	-6.000,00	0,00	0,00	0,00	-13.000,00 -9.009,49
26 26 Ausz.f.Invest.i.d.sonst.Sachanl. vermögen	-6.000,00	0,00	0,00	0,00	-13.000,00 -9.009,49
28 28 SU Auszahlungen a. Investitionstätigkeit	-6.000,00	0,00	0,00	0,00	-13.000,00 -9.009,49
<i>Erläuterungen:</i> Wird nicht angeschafft!					
I1107-022 Kanalbefahrung/-auswertung (EKVO) Allen.,Rei.,Rück	0,00	0,00	0,00	0,00	-100.000,00 -105.856,43
25 25 Auszahlungen für Baumaßnahmen	0,00	0,00	0,00	0,00	-100.000,00 -105.856,43
28 28 SU Auszahlungen a. Investitionstätigkeit	0,00	0,00	0,00	0,00	-100.000,00 -105.856,43
I1107-023 Kanalbefahrung/-auswertung (EKVO) Ba-Se/Sammler	-100.000,00	0,00	0,00	0,00	-200.000,00 -77.310,11
25 25 Auszahlungen für Baumaßnahmen	-100.000,00	0,00	0,00	0,00	-200.000,00 -77.310,11
28 28 SU Auszahlungen a. Investitionstätigkeit	-100.000,00	0,00	0,00	0,00	-200.000,00 -77.310,11
I1107-026 Hilit Bohrhämmer/Winkelschleifer KLA	-3.000,00	0,00	0,00	0,00	-3.000,00 -3.087,53
24 24 Ausz.f.d.Erwerb v.Grundstücken u.Gebäuden	0,00	0,00	0,00	0,00	0,00 -1.135,02
26 26 Ausz.f.Invest.i.d.sonst.Sachanl. vermögen	-3.000,00	0,00	0,00	0,00	-3.000,00 -1.952,51
28 28 SU Auszahlungen a. Investitionstätigkeit	-3.000,00	0,00	0,00	0,00	-3.000,00 -3.087,53
I1107-027 E-Technik Schaltanlage KLA Nord	0,00	0,00	-80.000,00	0,00	0,00 0,00
24 24 Ausz.f.d.Erwerb v.Grundstücken u.Gebäuden	0,00	0,00	-80.000,00	0,00	0,00 0,00
28 28 SU Auszahlungen a. Investitionstätigkeit	0,00	0,00	-80.000,00	0,00	0,00 0,00
I1107-028 Kanal Baugebiet "Obig dem Weidenstumpf"	0,00	-10.000,00	0,00	0,00	-10.000,00 0,00
25 25 Auszahlungen für Baumaßnahmen	0,00	-10.000,00	0,00	0,00	-10.000,00 0,00
28 28 SU Auszahlungen a. Investitionstätigkeit	0,00	-10.000,00	0,00	0,00	-10.000,00 0,00
I1107-029 Kanal R30 Regenüberlaufbecken KLA-Nord	0,00	-10.000,00	-50.000,00	0,00	-10.000,00 0,00
25 25 Auszahlungen für Baumaßnahmen	0,00	-10.000,00	-50.000,00	0,00	-10.000,00 0,00
28 28 SU Auszahlungen a. Investitionstätigkeit	0,00	-10.000,00	-50.000,00	0,00	-10.000,00 0,00
I1107-030 Kanalerneuerung nach EKVO	-150.000,00	0,00	0,00	0,00	-150.000,00 0,00
25 25 Auszahlungen für Baumaßnahmen	-150.000,00	0,00	0,00	0,00	-150.000,00 0,00

Haushaltsplan 2026 - Marktflecken Merenberg



Investitionen Produkt 110701 Abwasserbeseitigung Teilhaushalte

Marktflecken Merenberg

Nr. Bezeichnung	Ansatz 2025	Ansatz 2026	Finanzplan 2027	Finanzplan 2028 2029	Bish. bereitgest. Ges. Ein- Ausz.
28 28 SU Auszahlungen a. Investitionstätigkeit	-150.000,00	0,00	0,00	0,00 0,00	-150.000,00 0,00
I1107-031 Kanalsanierung Inlinerverfahren/Offen Merenberg	0,00	-350.000,00	-350.000,00	0,00 0,00	-350.000,00 0,00
25 25 Auszahlungen für Baumaßnahmen	0,00	-350.000,00	-350.000,00	0,00 0,00	-350.000,00 0,00
28 28 SU Auszahlungen a. Investitionstätigkeit	0,00	-350.000,00	-350.000,00	0,00 0,00	-350.000,00 0,00
<i>Erläuterungen:</i>					
I1107-030 Mittel aus 2025 - 150.000€ kein Übertrag als HH-Rest					
Neuansatz hier in 2026 - 150.000€ aus 2025					
I1107-032 Kanalerneuerung Allendorfer Str. (EKVO) Merenberg	0,00	-175.000,00	40.000,00	0,00 0,00	-175.000,00 0,00
20 20 Einz.a.Inv.zuw.u.-zusch.s.a.Inv.beitr.	0,00	0,00	40.000,00	0,00 0,00	0,00 0,00
23 23 Summe Einzahlungen aus Investitionstätigkeit	0,00	0,00	40.000,00	0,00 0,00	0,00 0,00
25 25 Auszahlungen für Baumaßnahmen	0,00	-175.000,00	0,00	0,00 0,00	-175.000,00 0,00
28 28 SU Auszahlungen a. Investitionstätigkeit	0,00	-175.000,00	0,00	0,00 0,00	-175.000,00 0,00
<i>Erläuterungen:</i>					
I1107-004 Mittel 150.000€ aus 2024 - hier Neuansatz					
I1107-004 kein Übertrag als HH-Rest					
I1107-033 Kanalerneuerung Aspenheck (EKVO) Merenberg	0,00	0,00	0,00	-420.000,00 0,00	0,00 0,00
20 20 Einz.a.Inv.zuw.u.-zusch.s.a.Inv.beitr.	0,00	0,00	0,00	80.000,00 0,00	0,00 0,00
23 23 Summe Einzahlungen aus Investitionstätigkeit	0,00	0,00	0,00	80.000,00 0,00	0,00 0,00
25 25 Auszahlungen für Baumaßnahmen	0,00	0,00	0,00	-500.000,00 0,00	0,00 0,00
28 28 SU Auszahlungen a. Investitionstätigkeit	0,00	0,00	0,00	-500.000,00 0,00	0,00 0,00
I1107-034 Kanalerneuerung (EKVO) Bierhausweg Reichenborn	0,00	0,00	-100.000,00	15.000,00 0,00	0,00 0,00
20 20 Einz.a.Inv.zuw.u.-zusch.s.a.Inv.beitr.	0,00	0,00	0,00	15.000,00 0,00	0,00 0,00
23 23 Summe Einzahlungen aus Investitionstätigkeit	0,00	0,00	0,00	15.000,00 0,00	0,00 0,00
25 25 Auszahlungen für Baumaßnahmen	0,00	0,00	-100.000,00	0,00 0,00	0,00 0,00
28 28 SU Auszahlungen a. Investitionstätigkeit	0,00	0,00	-100.000,00	0,00 0,00	0,00 0,00
I1107-035 Kanalerneuerung (EKVO) Ba-Se/Sammler	0,00	0,00	0,00	-100.000,00 0,00	0,00 0,00
25 25 Auszahlungen für Baumaßnahmen	0,00	0,00	0,00	-100.000,00 0,00	0,00 0,00
28 28 SU Auszahlungen a. Investitionstätigkeit	0,00	0,00	0,00	-100.000,00 0,00	0,00 0,00
I1107-036 Tauchpumpe RÜB KLA Nord	0,00	-5.500,00	0,00	0,00 0,00	-5.500,00 0,00
24 24 Ausz.f.d. Erwerb v.Grundstücken u.Gebäuden	0,00	-5.500,00	0,00	0,00 0,00	-5.500,00 0,00
28 28 SU Auszahlungen a. Investitionstätigkeit	0,00	-5.500,00	0,00	0,00 0,00	-5.500,00 0,00
I1107-037 Schmutzwasserpumpe Kläranlagen	0,00	-1.000,00	0,00	0,00 0,00	-1.000,00 0,00
26 26 Ausz.f. Invest. i. d. sonst. Sachanl. vermögen	0,00	-1.000,00	0,00	0,00 0,00	-1.000,00 0,00
28 28 SU Auszahlungen a. Investitionstätigkeit	0,00	-1.000,00	0,00	0,00 0,00	-1.000,00 0,00

Haushaltsplan 2026 - Marktflecken Merenberg

Investitionen Produkt 110701 Abwasserbeseitigung Teilhaushalte



Marktflecken Merenberg

Nr. Bezeichnung	Ansatz 2025	Ansatz 2026	Finanzplan 2027	Finanzplan 2028 2029	Bish. bereitgest. Ges. Ein- Ausz.
I1107-038 Rasentraktor KLA Süd	0,00	-6.500,00	0,00	0,00 0,00	-6.500,00 0,00
26 26 Ausz.f.Invest.i.d.sonst.Sachanl. vermögen	0,00	-6.500,00	0,00	0,00 0,00	-6.500,00 0,00
28 28 SU Auszahlungen a. Investitionstätigkeit	0,00	-6.500,00	0,00	0,00 0,00	-6.500,00 0,00
I1107-039 Gaswarngerät Kläranlagen	0,00	-5.000,00	0,00	0,00 0,00	-5.000,00 0,00
26 26 Ausz.f.Invest.i.d.sonst.Sachanl. vermögen	0,00	-5.000,00	0,00	0,00 0,00	-5.000,00 0,00
28 28 SU Auszahlungen a. Investitionstätigkeit	0,00	-5.000,00	0,00	0,00 0,00	-5.000,00 0,00
I1201-012 Gehweg Reichenborn "Im Neuen Garten"	0,00	0,00	0,00	0,00 0,00	0,00 -3.692,61
20 20 Einz.a.Inv.zuw.u.- zusch.s.a.Inv.beitr.	0,00	0,00	0,00	0,00 0,00	0,00 3.609,47
23 23 Summe Einzahlungen aus Investitionstätigkeit	0,00	0,00	0,00	0,00 0,00	0,00 3.609,47
24 24 Ausz.f.d.Erwerb v.Grundstücken u.Gebäuden	0,00	0,00	0,00	0,00 0,00	0,00 -7.302,08
28 28 SU Auszahlungen a. Investitionstätigkeit	0,00	0,00	0,00	0,00 0,00	0,00 -7.302,08

Erläuterungen:

Anliegerbeteiligung - Erschließungsbeiträge

Haushaltsplan 2026 - Marktflecken Merenberg

Teilergebnishaushalt Produkt 120101 Unterhaltung der Strassen, Wege u. Plätze



Marktflecken Merenberg

Produktbereich	12	Verkehrsflächen und -anlagen/ÖPNV
Produktgruppe	1201	Gemeindestraßen
Produkt	120101	Unterhaltung der Strassen, Wege u. Plätze

			Haushaltsansatz		
Nr.	Konten	Bezeichnung	2026	2025	Ergebnis des Jahresabschlusses 2024
		Ordentliche Erträge			
01	50	Privatrechtliche Leistungsentgelte			
02	51	Öffentlich-rechtliche Leistungsentgelte			
03	548-549	Kostenersatzleistungen und -erstattungen			
04	52	Bestandsveränderungen und aktivierte Eigenleistungen			
05	55	Steuern und steuerähnliche Erträge einschl. Erträge aus gesetzlichen Umlagen			
06	547	Erträge aus Transferleistungen			
07	540-543	Erträge aus Zuweisungen und Zuschüssen für lfd. Zwecke und allgemeine Umlagen			
08	546	Erträge aus der Auflösung von Sonderposten aus Investitionszuweisungen, -zuschüssen und Investitionsbeiträgen	-40.738	-41.520	-51.523
09	53	Sonstige ordentliche Erträge			
10		Summe der ordentlichen Erträge (Nr. 1 bis 9)	-40.738	-41.520	-51.523
		Ordentliche Aufwendungen			
11	62, 63, 640-643, 647-649, 65	Personalaufwendungen			
12	644-646	Versorgungsaufwendungen			
13	60, 61, 67-69	Aufwendungen für Sach- und Dienstleistungen	151.350	167.200	112.204
14	66	Abschreibungen	148.007	152.927	173.091
15	71	Aufwendungen für Zuweisungen und Zuschüsse sowie besondere Finanzaufwendungen			
16	73	Steueraufwendungen einschl. Aufwendungen aus gesetzlichen Umlageverpflichtungen			
17	72	Transferaufwendungen			
18	70, 74, 76	Sonstige ordentliche Aufwendungen			
19		Summe der ordentlichen Aufwendungen (Nr. 11 bis 18)	299.357	320.127	285.295
20		Verwaltungsergebnis (Nr. 10 ./ Nr. 19)	258.619	278.607	233.772
21	56, 57	Finanzerträge			
22	77	Finanzaufwendungen			
23		Finanzergebnis (Nr. 21 bis Nr. 22)			
24		Ordentliches Ergebnis (Verwaltungsergebnis und Finanzergebnis Nr. 20 und Nr. 23)	258.619	278.607	233.772
25	59	Außerordentliche Erträge			
26	79	Außerordentliche Aufwendungen			
27		Außerordentliches Ergebnis (Nr. 25 ./ Nr. 26)			
28		Jahresergebnis vor internen Leistungsbeziehungen (ordentliches Ergebnis und außerordentliches Ergebnis Nr. 24 und Nr. 27)	258.619	278.607	233.772
29		Erlöse der internen Leistungsbeziehungen			
30		Kosten der internen Leistungsbeziehungen	29.511	29.130	42.071
31		Ergebnis der internen Leistungsbeziehungen	29.511	29.130	42.071
32		Jahresergebnis nach internen Leistungsbeziehungen	288.130	307.737	275.843

Haushaltsplan 2026 - Marktflecken Merenberg

Teilfinanzhaushalt Produkt 120101 Unterhaltung der Strassen, Wege u. Plätze

Marktflecken Merenberg



		Haushaltsansatz			Investitions- und Investitionsförderungsmaßnahmen		
Nr.	Bezeichnung	2026	Verpflichtungsermächtigungen	2025	Ergebnis des Jahresabschlusses 2024	Gesamtauszahlungsbedarf	davon bisher bereitgestellt
	Einzahlungen aus Investitionstätigkeit						
20	+ Einz. aus Investitionszuweis. und -zuschüssen sowie aus Investitionsbeiträgen				5.127		
21	+ Einz. aus Abgängen von Vermögensgegenständen des Sachanlagevermögens und des immateriellen Anlagevermögens						
22	+ Einz. aus Abgängen von Vermögensgegenständen des Finanzanlagevermögens						
	Einzahlungen aus Finanzierungstätigkeit						
31	+ Einz. aus der Aufnahme v. Krediten und wirtschaftlich vergleichbaren Vorgängen für Investitionen						
	Summe				5.127		
	Auszahlungen aus Investitionstätigkeit						
24	- Ausz. für den Erwerb von Grundstücken und Gebäuden				-87.589	-1.274.275	-1.274.275
25	- Ausz. für Baumaßnahmen (Verpflichtungsermächtigungen)	-260.000		-100.000	-101.813	-2.994.075 (80.000)	-1.789.075
26	- Ausz. für Investitionen in das sonstige Sachanlagevermögen und immaterielle Anlagevermögen davon: Ausz. aus gewährten Investitionszuweisungen und -zuschüssen						
27	- Ausz. für Investitionen in das Finanzanlagevermögen						
	Auszahlungen aus Finanzierungstätigkeit						
32	- Ausz. für die Tilgung von Krediten und wirtschaftlich vergleichbaren Vorgängen für Investitionen						
	Summe (Verpflichtungsermächtigungen)	-260.000		-100.000	-189.402	-4.268.350 (80.000)	-3.063.350
	Saldo (Einzahlungen ./ Auszahlungen) (Verpflichtungsermächtigungen)	-260.000		-100.000	-184.275	-4.268.350 (80.000)	-3.063.350

Haushaltsplan 2026 - Marktflecken Merenberg

Investitionen Produkt 120101 Unterhaltung der Strassen, Wege u. Plätze Teilhaushalte



Marktflecken Merenberg

Nr. Bezeichnung	Ansatz 2025	Ansatz 2026	Finanzplan 2027	Finanzplan 2028 2029	Bish. bereitgest. Ges. Ein- Ausz.
I0901-003 Erschließung Gewerbegebiet Auf dem Alten Berg	0,00	0,00	0,00	0,00 0,00	0,00 -14.230,54
24 24 Ausz.f.d.Erwerb v.Grundstücken u.Gebäuden	0,00	0,00	0,00	0,00 0,00	0,00 -14.230,54
28 28 SU Auszahlungen a. Investitionstätigkeit	0,00	0,00	0,00	0,00 0,00	0,00 -14.230,54
I1201-012 Gehweg Reichenborn "Im Neuen Garten"	0,00	0,00	0,00	0,00 0,00	-75.000,00 -71.926,13
20 20 Einz.a.Inv.zuw.u.- zusch.s.a.Inv.beitr.	0,00	0,00	0,00	0,00 0,00	207.500,00 107.155,81
23 23 Summe Einzahlungen aus Investitionstätigkeit	0,00	0,00	0,00	0,00 0,00	207.500,00 107.155,81
24 24 Ausz.f.d.Erwerb v.Grundstücken u.Gebäuden	0,00	0,00	0,00	0,00 0,00	0,00 -70.128,51
25 25 Auszahlungen für Baumaßnahmen	0,00	0,00	0,00	0,00 0,00	-282.500,00 -108.953,43
28 28 SU Auszahlungen a. Investitionstätigkeit	0,00	0,00	0,00	0,00 0,00	-282.500,00 -179.081,94
<i>Erläuterungen:</i> Anliegerbeteiligung - Erschließungsbeiträge					
I1201-013 Straßenendausbau Reichenborn "Struthwiese"	-25.000,00	0,00	0,00	-155.000,00 0,00	-25.000,00 0,00
25 25 Auszahlungen für Baumaßnahmen	-25.000,00	0,00	0,00	-155.000,00 0,00	-25.000,00 0,00
28 28 SU Auszahlungen a. Investitionstätigkeit	-25.000,00	0,00	0,00	-155.000,00 0,00	-25.000,00 0,00
<i>Erläuterungen:</i> Anliegerbeiträge für Endausbau - keine Kreditaufnahme					
I1201-015 Straßenendausbau B49 Gewerbegebiet	0,00	0,00	0,00	-50.000,00 -400.000,00	0,00 0,00
25 25 Auszahlungen für Baumaßnahmen	0,00	0,00	0,00	-50.000,00 -400.000,00	0,00 0,00
28 28 SU Auszahlungen a. Investitionstätigkeit	0,00	0,00	0,00	-50.000,00 -400.000,00	0,00 0,00
I1201-016 Straße Baugebiet "Obig dem Weidenstumpf"	0,00	-10.000,00	0,00	0,00 0,00	-10.000,00 0,00
25 25 Auszahlungen für Baumaßnahmen	0,00	-10.000,00	0,00	0,00 0,00	-10.000,00 0,00
28 28 SU Auszahlungen a. Investitionstätigkeit	0,00	-10.000,00	0,00	0,00 0,00	-10.000,00 0,00
I1201-017 Straßendecke Allendorfer Str. (EKVO) Merenberg	-75.000,00	-250.000,00	85.000,00	50.000,00 0,00	-325.000,00 0,00
20 20 Einz.a.Inv.zuw.u.- zusch.s.a.Inv.beitr.	0,00	0,00	85.000,00	50.000,00 0,00	0,00 0,00
23 23 Summe Einzahlungen aus Investitionstätigkeit	0,00	0,00	85.000,00	50.000,00 0,00	0,00 0,00
25 25 Auszahlungen für Baumaßnahmen	-75.000,00	-250.000,00	0,00	0,00 0,00	-325.000,00 0,00
28 28 SU Auszahlungen a. Investitionstätigkeit	-75.000,00	-250.000,00	0,00	0,00 0,00	-325.000,00 0,00
I1201-019 Straßendecke Aspenheck (EKVO) Merenberg	0,00	0,00	0,00	-250.000,00 0,00	0,00 0,00
20 20 Einz.a.Inv.zuw.u.- zusch.s.a.Inv.beitr.	0,00	0,00	0,00	250.000,00 0,00	0,00 0,00
23 23 Summe Einzahlungen aus Investitionstätigkeit	0,00	0,00	0,00	250.000,00 0,00	0,00 0,00
25 25 Auszahlungen für Baumaßnahmen	0,00	0,00	0,00	-500.000,00 0,00	0,00 0,00
28 28 SU Auszahlungen a. Investitionstätigkeit	0,00	0,00	0,00	-500.000,00 0,00	0,00 0,00
I1201-020 Straßendecke Bierhausweg Reichenborn	0,00	0,00	-100.000,00	40.000,00 0,00	0,00 0,00

Haushaltsplan 2026 - Marktflecken Merenberg

Investitionen Produkt 120101 Unterhaltung der Strassen, Wege u. Plätze Teilhaushalte

Marktflecken Merenberg



Nr. Bezeichnung	Ansatz 2025	Ansatz 2026	Finanzplan 2027	Finanzplan 2028 2029	Bish. bereitgest. Ges. Ein- Ausz.
20 20 Einz.a.Inv.zuw.u.- zusch.s.a.Inv.beitr.	0,00	0,00	0,00	40.000,00 0,00	0,00 0,00
23 23 Summe Einzahlungen aus Investitionstätigkeit	0,00	0,00	0,00	40.000,00 0,00	0,00 0,00
25 25 Auszahlungen für Baumaßnahmen	0,00	0,00	-100.000,00	0,00 0,00	0,00 0,00
28 28 SU Auszahlungen a. Investitionstätigkeit	0,00	0,00	-100.000,00	0,00 0,00	0,00 0,00

Haushaltsplan 2026 - Marktflecken Merenberg

Teilergebnishaushalt Produkt 120102 Verwaltung der Strassenbeleuchtung



Marktflecken Merenberg

Produktbereich 12 Verkehrsflächen und -anlagen/ÖPNV
Produktgruppe 1201 Gemeindestraßen
Produkt 120102 Verwaltung der Strassenbeleuchtung

			Haushaltsansatz		
Nr.	Konten	Bezeichnung	2026	2025	Ergebnis des Jahresabschlusses 2024
		Ordentliche Erträge			
01	50	Privatrechtliche Leistungsentgelte			
02	51	Öffentlich-rechtliche Leistungsentgelte			
03	548-549	Kostenersatzleistungen und -erstattungen			
04	52	Bestandsveränderungen und aktivierte Eigenleistungen			
05	55	Steuern und steuerähnliche Erträge einschl. Erträge aus gesetzlichen Umlagen			
06	547	Erträge aus Transferleistungen			
07	540-543	Erträge aus Zuweisungen und Zuschüssen für lfd. Zwecke und allgemeine Umlagen			
08	546	Erträge aus der Auflösung von Sonderposten aus Investitionszuweisungen, -zuschüssen und Investitionsbeiträgen	-1.000		-39
09	53	Sonstige ordentliche Erträge			
10		Summe der ordentlichen Erträge (Nr. 1 bis 9)	-1.000		-39
		Ordentliche Aufwendungen			
11	62, 63, 640-643, 647-649, 65	Personalaufwendungen			
12	644-646	Versorgungsaufwendungen			
13	60, 61, 67-69	Aufwendungen für Sach- und Dienstleistungen	70.500	68.000	81.427
14	66	Abschreibungen	25.904	25.912	27.049
15	71	Aufwendungen für Zuweisungen und Zuschüsse sowie besondere Finanzaufwendungen			
16	73	Steueraufwendungen einschl. Aufwendungen aus gesetzlichen Umlageverpflichtungen			
17	72	Transferaufwendungen			
18	70, 74, 76	Sonstige ordentliche Aufwendungen			
19		Summe der ordentlichen Aufwendungen (Nr. 11 bis 18)	96.404	93.912	108.476
20		Verwaltungsergebnis (Nr. 10 ./ Nr. 19)	95.404	93.912	108.437
21	56, 57	Finanzerträge			
22	77	Finanzaufwendungen			
23		Finanzergebnis (Nr. 21 bis Nr. 22)			
24		Ordentliches Ergebnis (Verwaltungsergebnis und Finanzergebnis Nr. 20 und Nr. 23)	95.404	93.912	108.437
25	59	Außerordentliche Erträge			
26	79	Außerordentliche Aufwendungen			
27		Außerordentliches Ergebnis (Nr. 25 ./ Nr. 26)			
28		Jahresergebnis vor internen Leistungsbeziehungen (ordentliches Ergebnis und außerordentliches Ergebnis Nr. 24 und Nr. 27)	95.404	93.912	108.437
29		Erlöse der internen Leistungsbeziehungen			
30		Kosten der internen Leistungsbeziehungen	4.986	5.304	7.485
31		Ergebnis der internen Leistungsbeziehungen	4.986	5.304	7.485
32		Jahresergebnis nach internen Leistungsbeziehungen	100.390	99.216	115.922

Haushaltsplan 2026 - Marktflecken Merenberg

Teilfinanzhaushalt Produkt 120102 Verwaltung der Strassenbeleuchtung

Marktflecken Merenberg



		Haushaltsansatz			Investitions- und Investitionsförderungsmaßnahmen		
Nr.	Bezeichnung	2026	Verpflichtungs-ermächtigungen	2025	Ergebnis des Jahres- abschlusses 2024	Gesamt- auszahlungs- bedarf	davon bisher bereitgestellt
	Einzahlungen aus Investitionstätigkeit						
20	+ Einz. aus Investitionszuweis. und -zuschüssen sowie aus Investitionsbeiträgen				20.000		
21	+ Einz. aus Abgängen von Vermögensgegenständen des Sachanlagevermögens und des immateriellen Anlagevermögens						
22	+ Einz. aus Abgängen von Vermögensgegenständen des Finanzanlagevermögens						
	Einzahlungen aus Finanzierungstätigkeit						
31	+ Einz. aus der Aufnahme v. Krediten und wirtschaftlich vergleichbaren Vorgängen für Investitionen						
	Summe				20.000		
	Auszahlungen aus Investitionstätigkeit						
24	- Ausz. für den Erwerb von Grundstücken und Gebäuden					-91.500	-91.500
25	- Ausz. für Baumaßnahmen					-13.500	-13.500
26	- Ausz. für Investitionen in das sonstige Sachanlagevermögen und immaterielle Anlagevermögen			-60.000		-80.000	-80.000
	davon: Ausz. aus gewährten Investitionszuweisungen und -zuschüssen			-60.000		-80.000	-80.000
27	- Ausz. für Investitionen in das Finanzanlagevermögen						
	Auszahlungen aus Finanzierungstätigkeit						
32	- Ausz. für die Tilgung von Krediten und wirtschaftlich vergleichbaren Vorgängen für Investitionen						
	Summe			-60.000		-185.000	-185.000
	Saldo (Einzahlungen ./ Auszahlungen)			-60.000	20.000	-185.000	-185.000

Haushaltsplan 2026 - Marktflecken Merenberg

Investitionen Produkt 120102 Verwaltung der Strassenbeleuchtung Teilhaushalte



Marktflecken Merenberg

Nr. Bezeichnung	Ansatz 2025	Ansatz 2026	Finanzplan 2027	Finanzplan 2028 2029	Bish. bereitgest. Ges. Ein- Ausz.
I1201-011 Straßenbeleuchtung LED- Umstellung Merenberg	-60.000,00	0,00	0,00	0,00 0,00	-80.000,00 20.000,00
20 20 Einz.a.Inv.zuw.u.- zusch.s.a.Inv.beitr.	0,00	0,00	0,00	0,00 0,00	0,00 20.000,00
23 23 Summe Einzahlungen aus Investitionstätigkeit	0,00	0,00	0,00	0,00 0,00	0,00 20.000,00
26 26 Ausz.f.Invest.i.d.sonst.Sachanl. vermögen	-60.000,00	0,00	0,00	0,00 0,00	-80.000,00 0,00
28 28 SU Auszahlungen a. Investitionstätigkeit	-60.000,00	0,00	0,00	0,00 0,00	-80.000,00 0,00

Haushaltsplan 2026 - Marktflecken Merenberg

Teilergebnishaushalt Produkt 120501 Strassenreinigung u. Winterdienst

Marktflecken Merenberg



Produktbereich 12 Verkehrsflächen und -anlagen/ÖPNV
Produktgruppe 1205 Straßenreinigung
Produkt 120501 Strassenreinigung u. Winterdienst

		Haushaltsansatz			
Nr.	Konten	Bezeichnung	2026	2025	Ergebnis des Jahresabschlusses 2024
		Ordentliche Erträge			
01	50	Privatrechtliche Leistungsentgelte			
02	51	Öffentlich-rechtliche Leistungsentgelte			
03	548-549	Kostensatzleistungen und -erstattungen			
04	52	Bestandsveränderungen und aktivierte Eigenleistungen			
05	55	Steuern und steuerähnliche Erträge einschl. Erträge aus gesetzlichen Umlagen			
06	547	Erträge aus Transferleistungen			
07	540-543	Erträge aus Zuweisungen und Zuschüssen für lfd. Zwecke und allgemeine Umlagen			
08	546	Erträge aus der Auflösung von Sonderposten aus Investitionszuweisungen, -zuschüssen und Investitionsbeiträgen			
09	53	Sonstige ordentliche Erträge			
10		Summe der ordentlichen Erträge (Nr. 1 bis 9)			
		Ordentliche Aufwendungen			
11	62, 63, 640-643, 647-649, 65	Personalaufwendungen			
12	644-646	Versorgungsaufwendungen			
13	60, 61, 67-69	Aufwendungen für Sach- und Dienstleistungen	22.550	20.400	6.342
14	66	Abschreibungen			
15	71	Aufwendungen für Zuweisungen und Zuschüsse sowie besondere Finanzaufwendungen			
16	73	Steueraufwendungen einschl. Aufwendungen aus gesetzlichen Umlageverpflichtungen			
17	72	Transferaufwendungen			
18	70, 74, 76	Sonstige ordentliche Aufwendungen			
19		Summe der ordentlichen Aufwendungen (Nr. 11 bis 18)	22.550	20.400	6.342
20		Verwaltungsergebnis (Nr. 10 ./ Nr. 19)	22.550	20.400	6.342
21	56, 57	Finanzerträge			
22	77	Finanzaufwendungen			
23		Finanzergebnis (Nr. 21 bis Nr. 22)			
24		Ordentliches Ergebnis (Verwaltungsergebnis und Finanzergebnis Nr. 20 und Nr. 23)	22.550	20.400	6.342
25	59	Außerordentliche Erträge			
26	79	Außerordentliche Aufwendungen			
27		Außerordentliches Ergebnis (Nr. 25 ./ Nr. 26)			
28		Jahresergebnis vor internen Leistungsbeziehungen (ordentliches Ergebnis und außerordentliches Ergebnis Nr. 24 und Nr. 27)	22.550	20.400	6.342
29		Erlöse der internen Leistungsbeziehungen			
30		Kosten der internen Leistungsbeziehungen	29.747	28.676	16.119
31		Ergebnis der internen Leistungsbeziehungen	29.747	28.676	16.119
32		Jahresergebnis nach internen Leistungsbeziehungen	52.297	49.076	22.461

Haushaltsplan 2026 - Marktflecken Merenberg

Teilfinanzhaushalt Produkt 120501 Strassenreinigung u. Winterdienst

Marktflecken Merenberg



		Haushaltsansatz			Investitions- und Investitionsförderungsmaßnahmen		
Nr.	Bezeichnung	2026	Verpflichtungs-ermächtigungen	2025	Ergebnis des Jahres- abschlusses 2024	Gesamt- auszahlungs- bedarf	davon bisher bereitgestellt
	Einzahlungen aus Investitionstätigkeit						
20	+ Einz. aus Investitionszuweis. und -zuschüssen sowie aus Investitionsbeiträgen						
21	+ Einz. aus Abgängen von Vermögensgegenständen des Sachanlagevermögens und des immateriellen Anlagevermögens						
22	+ Einz. aus Abgängen von Vermögensgegenständen des Finanzanlagevermögens						
	Einzahlungen aus Finanzierungstätigkeit						
31	+ Einz. aus der Aufnahme v. Krediten und wirtschaftlich vergleichbaren Vorgängen für Investitionen						
	Summe						
	Auszahlungen aus Investitionstätigkeit						
24	- Ausz. für den Erwerb von Grundstücken und Gebäuden						
25	- Ausz. für Baumaßnahmen						
26	- Ausz. für Investitionen in das sonstige Sachanlagevermögen und immaterielle Anlagevermögen davon: Ausz. aus gewährten Investitionszuweisungen und -zuschüssen	-30.000		-30.000		-60.000	-60.000
27	- Ausz. für Investitionen in das Finanzanlagevermögen						
	Auszahlungen aus Finanzierungstätigkeit						
32	- Ausz. für die Tilgung von Krediten und wirtschaftlich vergleichbaren Vorgängen für Investitionen						
	Summe	-30.000		-30.000		-60.000	-60.000
	Saldo (Einzahlungen ./ Auszahlungen)	-30.000		-30.000		-60.000	-60.000

Haushaltsplan 2026 - Marktflecken Merenberg

Investitionen Produkt 120501 Strassenreinigung u. Winterdienst Teilhaushalte

Marktflecken Merenberg



Nr. Bezeichnung	Ansatz 2025	Ansatz 2026	Finanzplan 2027	Finanzplan 2028 2029	Bish. bereitgest. Ges. Ein- Ausz.
I1205-001 Aufbausstreuer Unimog	-30.000,00	0,00	0,00	0,00 0,00	-30.000,00 0,00
26 26 Ausz.f.Invest.i.d.sonst.Sachanl. vermögen	-30.000,00	0,00	0,00	0,00 0,00	-30.000,00 0,00
28 28 SU Auszahlungen a. Investitionstätigkeit	-30.000,00	0,00	0,00	0,00 0,00	-30.000,00 0,00
I1205-003 Schneepflug John Deere Kompakttraktor	0,00	-6.000,00	0,00	0,00 0,00	-6.000,00 0,00
26 26 Ausz.f.Invest.i.d.sonst.Sachanl. vermögen	0,00	-6.000,00	0,00	0,00 0,00	-6.000,00 0,00
28 28 SU Auszahlungen a. Investitionstätigkeit	0,00	-6.000,00	0,00	0,00 0,00	-6.000,00 0,00
I1205-004 Salzstreuer Traktor LM-MM 610	0,00	-24.000,00	0,00	0,00 0,00	-24.000,00 0,00
26 26 Ausz.f.Invest.i.d.sonst.Sachanl. vermögen	0,00	-24.000,00	0,00	0,00 0,00	-24.000,00 0,00
28 28 SU Auszahlungen a. Investitionstätigkeit	0,00	-24.000,00	0,00	0,00 0,00	-24.000,00 0,00

Haushaltsplan 2026 - Marktflecken Merenberg

Teilergebnishaushalt Produkt 120701 ÖPNV u. Bushaltstellen



Marktflecken Merenberg

Produktbereich 12 Verkehrsflächen und -anlagen/ÖPNV
Produktgruppe 1207 ÖPNV
Produkt 120701 ÖPNV u. Bushaltstellen

			Haushaltsansatz		Ergebnis des Jahresabschlusses 2024
Nr.	Konten	Bezeichnung	2026	2025	
		Ordentliche Erträge			
01	50	Privatrechtliche Leistungsentgelte			
02	51	Öffentlich-rechtliche Leistungsentgelte			
03	548-549	Kostenersatzleistungen und -erstattungen			
04	52	Bestandsveränderungen und aktivierte Eigenleistungen			
05	55	Steuern und steuerähnliche Erträge einschl. Erträge aus gesetzlichen Umlagen			
06	547	Erträge aus Transferleistungen			
07	540-543	Erträge aus Zuweisungen und Zuschüssen für lfd. Zwecke und allgemeine Umlagen			
08	546	Erträge aus der Auflösung von Sonderposten aus Investitionszuweisungen, -zuschüssen und Investitionsbeiträgen			
09	53	Sonstige ordentliche Erträge			
10		Summe der ordentlichen Erträge (Nr. 1 bis 9)			
		Ordentliche Aufwendungen			
11	62, 63, 640-643, 647-649, 65	Personalaufwendungen			
12	644-646	Versorgungsaufwendungen			
13	60, 61, 67-69	Aufwendungen für Sach- und Dienstleistungen	500	500	
14	66	Abschreibungen		4.500	
15	71	Aufwendungen für Zuweisungen und Zuschüsse sowie besondere Finanzaufwendungen			
16	73	Steueraufwendungen einschl. Aufwendungen aus gesetzlichen Umlageverpflichtungen			
17	72	Transferaufwendungen			
18	70, 74, 76	Sonstige ordentliche Aufwendungen			
19		Summe der ordentlichen Aufwendungen (Nr. 11 bis 18)	500	5.000	
20		Verwaltungsergebnis (Nr. 10 ./ Nr. 19)	500	5.000	
21	56, 57	Finanzerträge			
22	77	Finanzaufwendungen			
23		Finanzergebnis (Nr. 21 bis Nr. 22)			
24		Ordentliches Ergebnis (Verwaltungsergebnis und Finanzergebnis Nr. 20 und Nr. 23)	500	5.000	
25	59	Außerordentliche Erträge			
26	79	Außerordentliche Aufwendungen			
27		Außerordentliches Ergebnis (Nr. 25 ./ Nr. 26)			
28		Jahresergebnis vor internen Leistungsbeziehungen (ordentliches Ergebnis und außerordentliches Ergebnis Nr. 24 und Nr. 27)	500	5.000	
29		Erlöse der internen Leistungsbeziehungen			
30		Kosten der internen Leistungsbeziehungen			
31		Ergebnis der internen Leistungsbeziehungen			
32		Jahresergebnis nach internen Leistungsbeziehungen	500	5.000	

Haushaltsplan 2026 - Marktflecken Merenberg

Teilfinanzhaushalt Produkt 120701 ÖPNV u. Bushaltestellen

Marktflecken Merenberg



		Haushaltsansatz			Investitions- und Investitionsförderungsmaßnahmen		
Nr.	Bezeichnung	2026	Verpflichtungs-ermächtigungen	2025	Ergebnis des Jahres- abschlusses 2024	Gesamt- auszahlungs- bedarf	davon bisher bereitgestellt
	Einzahlungen aus Investitionstätigkeit						
20	+ Einz. aus Investitionszuweis. und -zuschüssen sowie aus Investitionsbeiträgen			60.000			
21	+ Einz. aus Abgängen von Vermögensgegenständen des Sachanlagevermögens und des immateriellen Anlagevermögens						
22	+ Einz. aus Abgängen von Vermögensgegenständen des Finanzanlagevermögens						
	Einzahlungen aus Finanzierungstätigkeit						
31	+ Einz. aus der Aufnahme v. Krediten und wirtschaftlich vergleichbaren Vorgängen für Investitionen						
	Summe			60.000			
	Auszahlungen aus Investitionstätigkeit						
24	- Ausz. für den Erwerb von Grundstücken und Gebäuden						
25	- Ausz. für Baumaßnahmen			-100.000	-59.267	-500.000	-300.000
26	- Ausz. für Investitionen in das sonstige Sachanlagevermögen und immaterielle Anlagevermögen davon: Ausz. aus gewährten Investitionszuweisungen und -zuschüssen						
27	- Ausz. für Investitionen in das Finanzanlagevermögen						
	Auszahlungen aus Finanzierungstätigkeit						
32	- Ausz. für die Tilgung von Krediten und wirtschaftlich vergleichbaren Vorgängen für Investitionen						
	Summe			-100.000	-59.267	-500.000	-300.000
	Saldo (Einzahlungen ./ Auszahlungen)			-40.000	-59.267	-500.000	-300.000

Haushaltsplan 2026 - Marktflecken Merenberg



Investitionen Produkt 120701 ÖPNV u. Bushaltestellen Teilhaushalte

Marktflecken Merenberg

Nr. Bezeichnung	Ansatz 2025	Ansatz 2026	Finanzplan 2027	Finanzplan 2028 2029	Bish. bereitgest. Ges. Ein- Ausz.
I1207-001 Barrierefreie Bushaltestellen 2023/24	0,00	0,00	0,00	0,00 0,00	-80.000,00 -59.647,56
20 20 Einz.a.Inv.zuw.u.- zusch.s.a.Inv.beitr.	0,00	0,00	0,00	0,00 0,00	120.000,00 0,00
23 23 Summe Einzahlungen aus Investitionstätigkeit	0,00	0,00	0,00	0,00 0,00	120.000,00 0,00
25 25 Auszahlungen für Baumaßnahmen	0,00	0,00	0,00	0,00 0,00	-200.000,00 -59.647,56
28 28 SU Auszahlungen a. Investitionstätigkeit	0,00	0,00	0,00	0,00 0,00	-200.000,00 -59.647,56
<i>Erläuterungen:</i> neu in 2028 mit I1207-004 Zuschuss 60%					
I1207-002 barrierefreie Bushaltestellen 2025	-40.000,00	0,00	0,00	0,00 0,00	-40.000,00 0,00
20 20 Einz.a.Inv.zuw.u.- zusch.s.a.Inv.beitr.	60.000,00	0,00	0,00	0,00 0,00	60.000,00 0,00
23 23 Summe Einzahlungen aus Investitionstätigkeit	60.000,00	0,00	0,00	0,00 0,00	60.000,00 0,00
25 25 Auszahlungen für Baumaßnahmen	-100.000,00	0,00	0,00	0,00 0,00	-100.000,00 0,00
28 28 SU Auszahlungen a. Investitionstätigkeit	-100.000,00	0,00	0,00	0,00 0,00	-100.000,00 0,00
<i>Erläuterungen:</i> Zuschuss 60%					
I1207-003 Barrierefreie Bushaltestellen 2026	0,00	0,00	-40.000,00	0,00 0,00	0,00 0,00
20 20 Einz.a.Inv.zuw.u.- zusch.s.a.Inv.beitr.	0,00	0,00	60.000,00	0,00 0,00	0,00 0,00
23 23 Summe Einzahlungen aus Investitionstätigkeit	0,00	0,00	60.000,00	0,00 0,00	0,00 0,00
25 25 Auszahlungen für Baumaßnahmen	0,00	0,00	-100.000,00	0,00 0,00	0,00 0,00
28 28 SU Auszahlungen a. Investitionstätigkeit	0,00	0,00	-100.000,00	0,00 0,00	0,00 0,00
<i>Erläuterungen:</i> Zuschuss 60%					
I1207-004 barrierefreie Bushaltestellen 2027	0,00	0,00	0,00	-40.000,00 0,00	0,00 0,00
20 20 Einz.a.Inv.zuw.u.- zusch.s.a.Inv.beitr.	0,00	0,00	0,00	60.000,00 0,00	0,00 0,00
23 23 Summe Einzahlungen aus Investitionstätigkeit	0,00	0,00	0,00	60.000,00 0,00	0,00 0,00
25 25 Auszahlungen für Baumaßnahmen	0,00	0,00	0,00	-100.000,00 0,00	0,00 0,00
28 28 SU Auszahlungen a. Investitionstätigkeit	0,00	0,00	0,00	-100.000,00 0,00	0,00 0,00
<i>Erläuterungen:</i> Zuschuss 60%					

Haushaltsplan 2026 - Marktflecken Merenberg

Teilergebnishaushalt Produkt 130101 Grünflächenpflege

Marktflecken Merenberg



Produktbereich 13 Natur- und Landschaftspflege
Produktgruppe 1301 Öffentliches Grün / Landschaftsbau
Produkt 130101 Grünflächenpflege

		Haushaltsansatz			
Nr.	Konten	Bezeichnung	2026	2025	Ergebnis des Jahresabschlusses 2024
		Ordentliche Erträge			
01	50	Privatrechtliche Leistungsentgelte			
02	51	Öffentlich-rechtliche Leistungsentgelte			
03	548-549	Kostensatzleistungen und -erstattungen			
04	52	Bestandsveränderungen und aktivierte Eigenleistungen			
05	55	Steuern und steuerähnliche Erträge einschl. Erträge aus gesetzlichen Umlagen			
06	547	Erträge aus Transferleistungen			
07	540-543	Erträge aus Zuweisungen und Zuschüssen für lfd. Zwecke und allgemeine Umlagen			
08	546	Erträge aus der Auflösung von Sonderposten aus Investitionszuweisungen, -zuschüssen und Investitionsbeiträgen	-191		
09	53	Sonstige ordentliche Erträge			
10		Summe der ordentlichen Erträge (Nr. 1 bis 9)	-191		
		Ordentliche Aufwendungen			
11	62, 63, 640-643, 647-649, 65	Personalaufwendungen			
12	644-646	Versorgungsaufwendungen			
13	60, 61, 67-69	Aufwendungen für Sach- und Dienstleistungen	10.950	6.400	2.129
14	66	Abschreibungen	353		
15	71	Aufwendungen für Zuweisungen und Zuschüsse sowie besondere Finanzaufwendungen			
16	73	Steueraufwendungen einschl. Aufwendungen aus gesetzlichen Umlageverpflichtungen			
17	72	Transferaufwendungen			
18	70, 74, 76	Sonstige ordentliche Aufwendungen			
19		Summe der ordentlichen Aufwendungen (Nr. 11 bis 18)	11.303	6.400	2.129
20		Verwaltungsergebnis (Nr. 10 ./ Nr. 19)	11.112	6.400	2.129
21	56, 57	Finanzerträge			
22	77	Finanzaufwendungen			
23		Finanzergebnis (Nr. 21 bis Nr. 22)			
24		Ordentliches Ergebnis (Verwaltungsergebnis und Finanzergebnis Nr. 20 und Nr. 23)	11.112	6.400	2.129
25	59	Außerordentliche Erträge			
26	79	Außerordentliche Aufwendungen			
27		Außerordentliches Ergebnis (Nr. 25 ./ Nr. 26)			
28		Jahresergebnis vor internen Leistungsbeziehungen (ordentliches Ergebnis und außerordentliches Ergebnis Nr. 24 und Nr. 27)	11.112	6.400	2.129
29		Erlöse der internen Leistungsbeziehungen			
30		Kosten der internen Leistungsbeziehungen	93.532	88.101	83.896
31		Ergebnis der internen Leistungsbeziehungen	93.532	88.101	83.896
32		Jahresergebnis nach internen Leistungsbeziehungen	104.644	94.501	86.025

Haushaltsplan 2026 - Marktflecken Merenberg

Teilfinanzhaushalt Produkt 130101 Grünflächenpflege

Marktflecken Merenberg



		Haushaltsansatz			Investitions- und Investitionsförderungsmaßnahmen		
Nr.	Bezeichnung	2026	Verpflichtungs-ermächtigungen	2025	Ergebnis des Jahres- abschlusses 2024	Gesamt- auszahlungs- bedarf	davon bisher bereitgestellt
	Einzahlungen aus Investitionstätigkeit						
20	+ Einz. aus Investitionszuweis. und -zuschüssen sowie aus Investitionsbeiträgen						
21	+ Einz. aus Abgängen von Vermögensgegenständen des Sachanlagevermögens und des immateriellen Anlagevermögens						
22	+ Einz. aus Abgängen von Vermögensgegenständen des Finanzanlagevermögens						
	Einzahlungen aus Finanzierungstätigkeit						
31	+ Einz. aus der Aufnahme v. Krediten und wirtschaftlich vergleichbaren Vorgängen für Investitionen						
	Summe						
	Auszahlungen aus Investitionstätigkeit						
24	- Ausz. für den Erwerb von Grundstücken und Gebäuden					-30.000	-30.000
25	- Ausz. für Baumaßnahmen						
26	- Ausz. für Investitionen in das sonstige Sachanlagevermögen und immaterielle Anlagevermögen davon: Ausz. aus gewährten Investitionszuweisungen und -zuschüssen	-2.500		-1.100		-3.600	-3.600
27	- Ausz. für Investitionen in das Finanzanlagevermögen						
	Auszahlungen aus Finanzierungstätigkeit						
32	- Ausz. für die Tilgung von Krediten und wirtschaftlich vergleichbaren Vorgängen für Investitionen						
	Summe	-2.500		-1.100		-33.600	-33.600
	Saldo (Einzahlungen ./ Auszahlungen)	-2.500		-1.100		-33.600	-33.600

Haushaltsplan 2026 - Marktflecken Merenberg

Investitionen Produkt 130101 Grünflächenpflege Teilhaushalte

Marktflecken Merenberg



Nr. Bezeichnung	Ansatz 2025	Ansatz 2026	Finanzplan 2027	Finanzplan 2028 2029	Bish. bereitgest. Ges. Ein- Ausz.
I0101-063 Akku-Sense Bauhof	-1.100,00	0,00	0,00	0,00 0,00	-1.100,00 -106,02
20 20 Einz.a.Inv.zuw.u.- zusch.s.a.Inv.beitr.	0,00	0,00	0,00	0,00 0,00	0,00 954,14
23 23 Summe Einzahlungen aus Investitionstätigkeit	0,00	0,00	0,00	0,00 0,00	0,00 954,14
26 26 Ausz.f.Inv.est.i.d.sonst.Sachanl. vermögen	-1.100,00	0,00	0,00	0,00 0,00	-1.100,00 -1.060,16
28 28 SU Auszahlungen a. Investitionstätigkeit	-1.100,00	0,00	0,00	0,00 0,00	-1.100,00 -1.060,16
I1301-002 SABO Rasenmäher	0,00	-2.500,00	0,00	0,00 0,00	-2.500,00 0,00
26 26 Ausz.f.Inv.est.i.d.sonst.Sachanl. vermögen	0,00	-2.500,00	0,00	0,00 0,00	-2.500,00 0,00
28 28 SU Auszahlungen a. Investitionstätigkeit	0,00	-2.500,00	0,00	0,00 0,00	-2.500,00 0,00

Haushaltsplan 2026 - Marktflecken Merenberg

Teilergebnishaushalt Produkt 130301 Friedhofs- u. Bestattungswesen



Marktflecken Merenberg

Produktbereich 13 Natur- und Landschaftspflege
Produktgruppe 1303 Friedhofs- und Bestattungswesen
Produkt 130301 Friedhofs- u. Bestattungswesen

			Haushaltsansatz		
Nr.	Konten	Bezeichnung	2026	2025	Ergebnis des Jahresabschlusses 2024
		Ordentliche Erträge			
01	50	Privatrechtliche Leistungsentgelte			
02	51	Öffentlich-rechtliche Leistungsentgelte	-76.500	-62.200	-46.569
03	548-549	Kostenersatzleistungen und -erstattungen			-21
04	52	Bestandsveränderungen und aktivierte Eigenleistungen			
05	55	Steuern und steuerähnliche Erträge einschl. Erträge aus gesetzlichen Umlagen			
06	547	Erträge aus Transferleistungen			
07	540-543	Erträge aus Zuweisungen und Zuschüssen für lfd. Zwecke und allgemeine Umlagen	-725	-725	-725
08	546	Erträge aus der Auflösung von Sonderposten aus Investitionszuweisungen, -zuschüssen und Investitionsbeiträgen	-772	-632	-632
09	53	Sonstige ordentliche Erträge			
10		Summe der ordentlichen Erträge (Nr. 1 bis 9)	-77.997	-63.557	-47.946
		Ordentliche Aufwendungen			
11	62, 63, 640-643, 647-649, 65	Personalaufwendungen	990	960	749
12	644-646	Versorgungsaufwendungen			
13	60, 61, 67-69	Aufwendungen für Sach- und Dienstleistungen	36.010	35.330	30.355
14	66	Abschreibungen	5.250	4.958	4.957
15	71	Aufwendungen für Zuweisungen und Zuschüsse sowie besondere Finanzaufwendungen			
16	73	Steueraufwendungen einschl. Aufwendungen aus gesetzlichen Umlageverpflichtungen			
17	72	Transferaufwendungen			
18	70, 74, 76	Sonstige ordentliche Aufwendungen			
19		Summe der ordentlichen Aufwendungen (Nr. 11 bis 18)	42.250	41.248	36.061
20		Verwaltungsergebnis (Nr. 10 ./ Nr. 19)	-35.747	-22.309	-11.885
21	56, 57	Finanzerträge			
22	77	Finanzaufwendungen			
23		Finanzergebnis (Nr. 21 bis Nr. 22)			
24		Ordentliches Ergebnis (Verwaltungsergebnis und Finanzergebnis Nr. 20 und Nr. 23)	-35.747	-22.309	-11.885
25	59	Außerordentliche Erträge			
26	79	Außerordentliche Aufwendungen			
27		Außerordentliches Ergebnis (Nr. 25 ./ Nr. 26)			
28		Jahresergebnis vor internen Leistungsbeziehungen (ordentliches Ergebnis und außerordentliches Ergebnis Nr. 24 und Nr. 27)	-35.747	-22.309	-11.885
29		Erlöse der internen Leistungsbeziehungen			
30		Kosten der internen Leistungsbeziehungen	55.921	55.223	44.584
31		Ergebnis der internen Leistungsbeziehungen	55.921	55.223	44.584
32		Jahresergebnis nach internen Leistungsbeziehungen	20.174	32.914	32.699

Haushaltsplan 2026 - Marktflecken Merenberg

Teilfinanzhaushalt Produkt 130301 Friedhofs- u. Bestattungswesen

Marktflecken Merenberg



		Haushaltsansatz			Investitions- und Investitionsförderungsmaßnahmen		
Nr.	Bezeichnung	2026	Verpflichtungs-ermächtigungen	2025	Ergebnis des Jahres- abschlusses 2024	Gesamt- auszahlungs- bedarf	davon bisher bereitgestellt
	Einzahlungen aus Investitionstätigkeit						
20	+ Einz. aus Investitionszuweis. und -zuschüssen sowie aus Investitionsbeiträgen						
21	+ Einz. aus Abgängen von Vermögensgegenständen des Sachanlagevermögens und des immateriellen Anlagevermögens						
22	+ Einz. aus Abgängen von Vermögensgegenständen des Finanzanlagevermögens						
	Einzahlungen aus Finanzierungstätigkeit						
31	+ Einz. aus der Aufnahme v. Krediten und wirtschaftlich vergleichbaren Vorgängen für Investitionen						
	Summe						
	Auszahlungen aus Investitionstätigkeit						
24	- Ausz. für den Erwerb von Grundstücken und Gebäuden	-15.000		-10.000		-68.000	-68.000
25	- Ausz. für Baumaßnahmen				-5.891		
26	- Ausz. für Investitionen in das sonstige Sachanlagevermögen und immaterielle Anlagevermögen davon: Ausz. aus gewährten Investitionszuweisungen und -zuschüssen						
27	- Ausz. für Investitionen in das Finanzanlagevermögen						
	Auszahlungen aus Finanzierungstätigkeit						
32	- Ausz. für die Tilgung von Krediten und wirtschaftlich vergleichbaren Vorgängen für Investitionen						
	Summe	-15.000		-10.000	-5.891	-68.000	-68.000
	Saldo (Einzahlungen ./ Auszahlungen)	-15.000		-10.000	-5.891	-68.000	-68.000

Haushaltsplan 2026 - Marktflecken Merenberg

Investitionen Produkt 130301 Friedhofs- u. Bestattungswesen Teilhaushalte



Marktflecken Merenberg

Nr. Bezeichnung	Ansatz 2025	Ansatz 2026	Finanzplan 2027	Finanzplan 2028 2029	Bish. bereitgest. Ges. Ein- Ausz.
I1303-003 Urnensäule/Anlage Weg Friedhof Merenberg	-10.000,00	-15.000,00	0,00	0,00 0,00	-25.000,00 0,00
24 24 Ausz.f.d.Erwerb v.Grundstücken u.Gebäuden	-10.000,00	-15.000,00	0,00	0,00 0,00	-25.000,00 0,00
28 28 SU Auszahlungen a. Investitionstätigkeit	-10.000,00	-15.000,00	0,00	0,00 0,00	-25.000,00 0,00

Haushaltsplan 2026 - Marktflecken Merenberg

Teilergebnishaushalt Produkt 130401 Naturschutz u. Landschaftspflege

Marktflecken Merenberg



Produktbereich 13 Natur- und Landschaftspflege
Produktgruppe 1304 Naturschutz und Landschaftspflege
Produkt 130401 Naturschutz u. Landschaftspflege

		Haushaltsansatz			
Nr.	Konten	Bezeichnung	2026	2025	Ergebnis des Jahresabschlusses 2024
		Ordentliche Erträge			
01	50	Privatrechtliche Leistungsentgelte			
02	51	Öffentlich-rechtliche Leistungsentgelte			
03	548-549	Kostensatzleistungen und -erstattungen			
04	52	Bestandsveränderungen und aktivierte Eigenleistungen			
05	55	Steuern und steuerähnliche Erträge einschl. Erträge aus gesetzlichen Umlagen			
06	547	Erträge aus Transferleistungen			
07	540-543	Erträge aus Zuweisungen und Zuschüssen für lfd. Zwecke und allgemeine Umlagen			
08	546	Erträge aus der Auflösung von Sonderposten aus Investitionszuweisungen, -zuschüssen und Investitionsbeiträgen	-1.125	-1.125	-1.125
09	53	Sonstige ordentliche Erträge			
10		Summe der ordentlichen Erträge (Nr. 1 bis 9)	-1.125	-1.125	-1.125
		Ordentliche Aufwendungen			
11	62, 63, 640-643, 647-649, 65	Personalaufwendungen			
12	644-646	Versorgungsaufwendungen			
13	60, 61, 67-69	Aufwendungen für Sach- und Dienstleistungen	3.450	3.450	2.927
14	66	Abschreibungen	2.179	2.179	2.179
15	71	Aufwendungen für Zuweisungen und Zuschüsse sowie besondere Finanzaufwendungen			
16	73	Steueraufwendungen einschl. Aufwendungen aus gesetzlichen Umlageverpflichtungen			
17	72	Transferaufwendungen			
18	70, 74, 76	Sonstige ordentliche Aufwendungen			
19		Summe der ordentlichen Aufwendungen (Nr. 11 bis 18)	5.629	5.629	5.106
20		Verwaltungsergebnis (Nr. 10 ./ Nr. 19)	4.504	4.504	3.981
21	56, 57	Finanzerträge			
22	77	Finanzaufwendungen			
23		Finanzergebnis (Nr. 21 bis Nr. 22)			
24		Ordentliches Ergebnis (Verwaltungsergebnis und Finanzergebnis Nr. 20 und Nr. 23)	4.504	4.504	3.981
25	59	Außerordentliche Erträge			
26	79	Außerordentliche Aufwendungen			
27		Außerordentliches Ergebnis (Nr. 25 ./ Nr. 26)			
28		Jahresergebnis vor internen Leistungsbeziehungen (ordentliches Ergebnis und außerordentliches Ergebnis Nr. 24 und Nr. 27)	4.504	4.504	3.981
29		Erlöse der internen Leistungsbeziehungen			
30		Kosten der internen Leistungsbeziehungen	21.402	20.171	10.214
31		Ergebnis der internen Leistungsbeziehungen	21.402	20.171	10.214
32		Jahresergebnis nach internen Leistungsbeziehungen	25.906	24.675	14.195

Haushaltsplan 2026 - Marktflecken Merenberg

Teilfinanzhaushalt Produkt 130401 Naturschutz u. Landschaftspflege



Marktflecken Merenberg

		Haushaltsansatz			Investitions- und Investitionsförderungsmaßnahmen		
Nr.	Bezeichnung	2026	Verpflichtungs-ermächtigungen	2025	Ergebnis des Jahres- abschlusses 2024	Gesamt- auszahlungs- bedarf	davon bisher bereitgestellt
	Einzahlungen aus Investitionstätigkeit						
20	+ Einz. aus Investitionszuweis. und -zuschüssen sowie aus Investitionsbeiträgen						
21	+ Einz. aus Abgängen von Vermögensgegenständen des Sachanlagevermögens und des immateriellen Anlagevermögens						
22	+ Einz. aus Abgängen von Vermögensgegenständen des Finanzanlagevermögens						
	Einzahlungen aus Finanzierungstätigkeit						
31	+ Einz. aus der Aufnahme v. Krediten und wirtschaftlich vergleichbaren Vorgängen für Investitionen						
	Summe						
	Auszahlungen aus Investitionstätigkeit						
24	- Ausz. für den Erwerb von Grundstücken und Gebäuden					-52.500	-52.500
25	- Ausz. für Baumaßnahmen						
26	- Ausz. für Investitionen in das sonstige Sachanlagevermögen und immaterielle Anlagevermögen davon: Ausz. aus gewährten Investitionszuweisungen und -zuschüssen						
27	- Ausz. für Investitionen in das Finanzanlagevermögen						
	Auszahlungen aus Finanzierungstätigkeit						
32	- Ausz. für die Tilgung von Krediten und wirtschaftlich vergleichbaren Vorgängen für Investitionen						
	Summe					-52.500	-52.500
	Saldo (Einzahlungen ./ Auszahlungen)					-52.500	-52.500

Haushaltsplan 2026 - Marktflecken Merenberg

Teilergebnishaushalt Produkt 130501 Forstverwaltung

Marktflecken Merenberg



Produktbereich 13 Natur- und Landschaftspflege
Produktgruppe 1305 Land- und Forstwirtschaft
Produkt 130501 Forstverwaltung

			Haushaltsansatz		Ergebnis des Jahresabschlusses 2024
Nr.	Konten	Bezeichnung	2026	2025	
Ordentliche Erträge					
01	50	Privatrechtliche Leistungsentgelte	-128.360	-125.750	-140.843
02	51	Öffentlich-rechtliche Leistungsentgelte			
03	548-549	Kostensatzleistungen und -erstattungen			
04	52	Bestandsveränderungen und aktivierte Eigenleistungen			
05	55	Steuern und steuerähnliche Erträge einschl. Erträge aus gesetzlichen Umlagen			
06	547	Erträge aus Transferleistungen			
07	540-543	Erträge aus Zuweisungen und Zuschüssen für lfd. Zwecke und allgemeine Umlagen	-53.848	-66.098	-53.848
08	546	Erträge aus der Auflösung von Sonderposten aus Investitionszuweisungen, -zuschüssen und Investitionsbeiträgen		-20	-60
09	53	Sonstige ordentliche Erträge		-8.000	-157
10		Summe der ordentlichen Erträge (Nr. 1 bis 9)	-182.208	-199.868	-194.908
Ordentliche Aufwendungen					
11	62, 63, 640-643, 647-649, 65	Personalaufwendungen	7.500	6.600	7.388
12	644-646	Versorgungsaufwendungen			
13	60, 61, 67-69	Aufwendungen für Sach- und Dienstleistungen	164.135	182.010	152.941
14	66	Abschreibungen	1.581	341	969
15	71	Aufwendungen für Zuweisungen und Zuschüsse sowie besondere Finanzaufwendungen			
16	73	Steueraufwendungen einschl. Aufwendungen aus gesetzlichen Umlageverpflichtungen			
17	72	Transferaufwendungen			
18	70, 74, 76	Sonstige ordentliche Aufwendungen	650	650	643
19		Summe der ordentlichen Aufwendungen (Nr. 11 bis 18)	173.866	189.601	161.941
20		Verwaltungsergebnis (Nr. 10 ./ Nr. 19)	-8.342	-10.267	-32.967
21	56, 57	Finanzerträge			
22	77	Finanzaufwendungen			
23		Finanzergebnis (Nr. 21 bis Nr. 22)			
24		Ordentliches Ergebnis (Verwaltungsergebnis und Finanzergebnis Nr. 20 und Nr. 23)	-8.342	-10.267	-32.967
25	59	Außerordentliche Erträge			
26	79	Außerordentliche Aufwendungen			
27		Außerordentliches Ergebnis (Nr. 25 ./ Nr. 26)			
28		Jahresergebnis vor internen Leistungsbeziehungen (ordentliches Ergebnis und außerordentliches Ergebnis Nr. 24 und Nr. 27)	-8.342	-10.267	-32.967
29		Erlöse der internen Leistungsbeziehungen			
30		Kosten der internen Leistungsbeziehungen			
31		Ergebnis der internen Leistungsbeziehungen			
32		Jahresergebnis nach internen Leistungsbeziehungen	-8.342	-10.267	-32.967

Haushaltsplan 2026 - Marktflecken Merenberg

Teilfinanzhaushalt Produkt 130501 Forstverwaltung

Marktflecken Merenberg



		Haushaltsansatz			Investitions- und Investitionsförderungsmaßnahmen		
Nr.	Bezeichnung	2026	Verpflichtungs-ermächtigungen	2025	Ergebnis des Jahres- abschlusses 2024	Gesamt- auszahlungs- bedarf	davon bisher bereitgestellt
	Einzahlungen aus Investitionstätigkeit						
20	+ Einz. aus Investitionszuweis. und -zuschüssen sowie aus Investitionsbeiträgen						
21	+ Einz. aus Abgängen von Vermögensgegenständen des Sachanlagevermögens und des immateriellen Anlagevermögens						
22	+ Einz. aus Abgängen von Vermögensgegenständen des Finanzanlagevermögens						
	Einzahlungen aus Finanzierungstätigkeit						
31	+ Einz. aus der Aufnahme v. Krediten und wirtschaftlich vergleichbaren Vorgängen für Investitionen						
	Summe						
	Auszahlungen aus Investitionstätigkeit						
24	- Ausz. für den Erwerb von Grundstücken und Gebäuden				-21.313		
25	- Ausz. für Baumaßnahmen						
26	- Ausz. für Investitionen in das sonstige Sachanlagevermögen und immaterielle Anlagevermögen davon: Ausz. aus gewährten Investitionszuweisungen und -zuschüssen						
27	- Ausz. für Investitionen in das Finanzanlagevermögen						
	Auszahlungen aus Finanzierungstätigkeit						
32	- Ausz. für die Tilgung von Krediten und wirtschaftlich vergleichbaren Vorgängen für Investitionen						
	Summe				-21.313		
	Saldo (Einzahlungen ./ Auszahlungen)				-21.313		

Haushaltsplan 2026 - Marktflecken Merenberg

Investitionen Produkt 130501 Forstverwaltung Teilhaushalte

Marktflecken Merenberg



Nr. Bezeichnung	Ansatz 2025	Ansatz 2026	Finanzplan 2027	Finanzplan 2028 2029	Bish. bereitgest. Ges. Ein- Ausz.
I1103-030 Erschließung Wasserquelle für Allendorf	0,00	0,00	0,00	0,00 0,00	0,00 -21.313,48
24 24 Ausz.f.d.Erwerb v.Grundstücken u.Gebäuden	0,00	0,00	0,00	0,00 0,00	0,00 -21.313,48
28 28 SU Auszahlungen a. Investitionstätigkeit	0,00	0,00	0,00	0,00 0,00	0,00 -21.313,48
<i>Erläuterungen:</i>					
2023 - 120000€					
2024 - 250.000€ zzgl. Zuschuss Zukunftsfonds Landkreis 75.000€					
2025 - 300.000€					
2026 - 5.000€					
*** September 2024 Gesamtkostenschätzung inkl. Zuleitung zum					
*** Hochbehälter Allendorf ca. 735.000€ netto					
I1305-001 Drohne Forst Waldschäden/Wildverbiss	0,00	0,00	0,00	0,00 0,00	0,00 -2.912,45
17 17 Sonst.ord.Ausz.u.sonst.außero rdentliche Ausz.	0,00	0,00	0,00	0,00 0,00	0,00 -512,91
20 20 Einz.a.Inv.zuw.u.- zusch.s.a.Inv.beitr.	0,00	0,00	0,00	0,00 0,00	0,00 300,00
23 23 Summe Einzahlungen aus Investitionstätigkeit	0,00	0,00	0,00	0,00 0,00	0,00 300,00
26 26 Ausz.f.Inv.est.i.d.sonst.Sachanl. vermögen	0,00	0,00	0,00	0,00 0,00	0,00 -2.699,54
28 28 SU Auszahlungen a. Investitionstätigkeit	0,00	0,00	0,00	0,00 0,00	0,00 -2.699,54

Haushaltsplan 2026 - Marktflecken Merenberg

Teilergebnishaushalt Produkt 130502 Unterhaltung der Feld-u.Wirtschaftswege, Jagdverw.



Marktflecken Merenberg

Produktbereich 13 Natur- und Landschaftspflege
Produktgruppe 1305 Land- und Forstwirtschaft
Produkt 130502 Unterhaltung der Feld-u.Wirtschaftswege, Jagdverw.

			Haushaltsansatz		
Nr.	Konten	Bezeichnung	2026	2025	Ergebnis des Jahresabschlusses 2024
		Ordentliche Erträge			
01	50	Privatrechtliche Leistungsentgelte			
02	51	Öffentlich-rechtliche Leistungsentgelte			
03	548-549	Kostenersatzleistungen und -erstattungen			
04	52	Bestandsveränderungen und aktivierte Eigenleistungen			
05	55	Steuern und steuerähnliche Erträge einschl. Erträge aus gesetzlichen Umlagen			
06	547	Erträge aus Transferleistungen			
07	540-543	Erträge aus Zuweisungen und Zuschüssen für lfd. Zwecke und allgemeine Umlagen			
08	546	Erträge aus der Auflösung von Sonderposten aus Investitionszuweisungen, -zuschüssen und Investitionsbeiträgen			
09	53	Sonstige ordentliche Erträge			
10		Summe der ordentlichen Erträge (Nr. 1 bis 9)			
		Ordentliche Aufwendungen			
11	62, 63, 640-643, 647-649, 65	Personalaufwendungen			
12	644-646	Versorgungsaufwendungen			
13	60, 61, 67-69	Aufwendungen für Sach- und Dienstleistungen	6.000	6.000	
14	66	Abschreibungen	4.374	4.375	4.374
15	71	Aufwendungen für Zuweisungen und Zuschüsse sowie besondere Finanzaufwendungen	1.478	2.428	2.680
16	73	Steueraufwendungen einschl. Aufwendungen aus gesetzlichen Umlageverpflichtungen			
17	72	Transferaufwendungen			
18	70, 74, 76	Sonstige ordentliche Aufwendungen			
19		Summe der ordentlichen Aufwendungen (Nr. 11 bis 18)	11.852	12.803	7.054
20		Verwaltungsergebnis (Nr. 10 ./ Nr. 19)	11.852	12.803	7.054
21	56, 57	Finanzerträge			
22	77	Finanzaufwendungen			
23		Finanzergebnis (Nr. 21 bis Nr. 22)			
24		Ordentliches Ergebnis (Verwaltungsergebnis und Finanzergebnis Nr. 20 und Nr. 23)	11.852	12.803	7.054
25	59	Außerordentliche Erträge			
26	79	Außerordentliche Aufwendungen			
27		Außerordentliches Ergebnis (Nr. 25 ./ Nr. 26)			
28		Jahresergebnis vor internen Leistungsbeziehungen (ordentliches Ergebnis und außerordentliches Ergebnis Nr. 24 und Nr. 27)	11.852	12.803	7.054
29		Erlöse der internen Leistungsbeziehungen			
30		Kosten der internen Leistungsbeziehungen	13.383	12.606	1.135
31		Ergebnis der internen Leistungsbeziehungen	13.383	12.606	1.135
32		Jahresergebnis nach internen Leistungsbeziehungen	25.235	25.409	8.189

Haushaltsplan 2026 - Marktflecken Merenberg

Teilfinanzhaushalt Produkt 130502 Unterhaltung der Feld-u.Wirtschaftswege, Jagdverw.

Marktflecken Merenberg



		Haushaltsansatz				Investitions- und Investitionsförderungsmaßnahmen	
Nr.	Bezeichnung	2026	Verpflichtungs-ermächtigungen	2025	Ergebnis des Jahres- abschlusses 2024	Gesamt- auszahlungs- bedarf	davon bisher bereitgestellt
	Einzahlungen aus Investitionstätigkeit						
20	+ Einz. aus Investitionszuweis. und -zuschüssen sowie aus Investitionsbeiträgen						
21	+ Einz. aus Abgängen von Vermögensgegenständen des Sachanlagevermögens und des immateriellen Anlagevermögens						
22	+ Einz. aus Abgängen von Vermögensgegenständen des Finanzanlagevermögens						
	Einzahlungen aus Finanzierungstätigkeit						
31	+ Einz. aus der Aufnahme v. Krediten und wirtschaftlich vergleichbaren Vorgängen für Investitionen						
	Summe						
	Auszahlungen aus Investitionstätigkeit						
24	- Ausz. für den Erwerb von Grundstücken und Gebäuden					-50.000	-50.000
25	- Ausz. für Baumaßnahmen					-10.000	-10.000
26	- Ausz. für Investitionen in das sonstige Sachanlagevermögen und immaterielle Anlagevermögen davon: Ausz. aus gewährten Investitionszuweisungen und -zuschüssen						
27	- Ausz. für Investitionen in das Finanzanlagevermögen						
	Auszahlungen aus Finanzierungstätigkeit						
32	- Ausz. für die Tilgung von Krediten und wirtschaftlich vergleichbaren Vorgängen für Investitionen						
	Summe					-60.000	-60.000
	Saldo (Einzahlungen ./ Auszahlungen)					-60.000	-60.000

Haushaltsplan 2026 - Marktflecken Merenberg

Investitionen Produkt 130502 Unterhaltung der Feld-u.Wirtschaftswege, Jagdverw. Teilhaushalte



Marktflecken Merenberg

Nr. Bezeichnung	Ansatz 2025	Ansatz 2026	Finanzplan 2027	Finanzplan 2028 2029	Bish. bereitgest. Ges. Ein- Ausz.
I0901-003 Erschließung Gewerbegebiet Auf dem Alten Berg	0,00	0,00	0,00	0,00 0,00	-10.000,00 0,00
25 25 Auszahlungen für Baumaßnahmen	0,00	0,00	0,00	0,00 0,00	-10.000,00 0,00
28 28 SU Auszahlungen a. Investitionstätigkeit	0,00	0,00	0,00	0,00 0,00	-10.000,00 0,00

Haushaltsplan 2026 - Marktflecken Merenberg

Teilergebnishaushalt Produkt 150101 Wirtschaftsförderung

Marktflecken Merenberg



Produktbereich 15 Wirtschaft und Tourismus
Produktgruppe 1501 Wirtschaftsförderung
Produkt 150101 Wirtschaftsförderung

		Haushaltsansatz			
Nr.	Konten	Bezeichnung	2026	2025	Ergebnis des Jahresabschlusses 2024
		Ordentliche Erträge			
01	50	Privatrechtliche Leistungsentgelte			
02	51	Öffentlich-rechtliche Leistungsentgelte			
03	548-549	Kostensatzleistungen und -erstattungen			
04	52	Bestandsveränderungen und aktivierte Eigenleistungen			
05	55	Steuern und steuerähnliche Erträge einschl. Erträge aus gesetzlichen Umlagen			
06	547	Erträge aus Transferleistungen			
07	540-543	Erträge aus Zuweisungen und Zuschüssen für lfd. Zwecke und allgemeine Umlagen			
08	546	Erträge aus der Auflösung von Sonderposten aus Investitionszuweisungen, -zuschüssen und Investitionsbeiträgen	-6.950	-6.950	-6.950
09	53	Sonstige ordentliche Erträge			
10		Summe der ordentlichen Erträge (Nr. 1 bis 9)	-6.950	-6.950	-6.950
		Ordentliche Aufwendungen			
11	62, 63, 640-643, 647-649, 65	Personalaufwendungen			
12	644-646	Versorgungsaufwendungen			
13	60, 61, 67-69	Aufwendungen für Sach- und Dienstleistungen			
14	66	Abschreibungen	22.040	18.884	22.040
15	71	Aufwendungen für Zuweisungen und Zuschüsse sowie besondere Finanzaufwendungen			
16	73	Steueraufwendungen einschl. Aufwendungen aus gesetzlichen Umlageverpflichtungen			
17	72	Transferaufwendungen			
18	70, 74, 76	Sonstige ordentliche Aufwendungen			
19		Summe der ordentlichen Aufwendungen (Nr. 11 bis 18)	22.040	18.884	22.040
20		Verwaltungsergebnis (Nr. 10 ./ Nr. 19)	15.090	11.934	15.090
21	56, 57	Finanzerträge			
22	77	Finanzaufwendungen			
23		Finanzergebnis (Nr. 21 bis Nr. 22)			
24		Ordentliches Ergebnis (Verwaltungsergebnis und Finanzergebnis Nr. 20 und Nr. 23)	15.090	11.934	15.090
25	59	Außerordentliche Erträge			
26	79	Außerordentliche Aufwendungen			
27		Außerordentliches Ergebnis (Nr. 25 ./ Nr. 26)			
28		Jahresergebnis vor internen Leistungsbeziehungen (ordentliches Ergebnis und außerordentliches Ergebnis Nr. 24 und Nr. 27)	15.090	11.934	15.090
29		Erlöse der internen Leistungsbeziehungen			
30		Kosten der internen Leistungsbeziehungen			
31		Ergebnis der internen Leistungsbeziehungen			
32		Jahresergebnis nach internen Leistungsbeziehungen	15.090	11.934	15.090

Haushaltsplan 2026 - Marktflecken Merenberg

Teilfinanzhaushalt Produkt 150101 Wirtschaftsförderung



Marktflecken Merenberg

		Haushaltsansatz			Investitions- und Investitionsförderungsmaßnahmen		
Nr.	Bezeichnung	2026	Verpflichtungs-ermächtigungen	2025	Ergebnis des Jahresabschlusses 2024	Gesamtauszahlungsbedarf	davon bisher bereitgestellt
	Einzahlungen aus Investitionstätigkeit						
20	+ Einz. aus Investitionszuweis. und -zuschüssen sowie aus Investitionsbeiträgen						
21	+ Einz. aus Abgängen von Vermögensgegenständen des Sachanlagevermögens und des immateriellen Anlagevermögens						
22	+ Einz. aus Abgängen von Vermögensgegenständen des Finanzanlagevermögens						
	Einzahlungen aus Finanzierungstätigkeit						
31	+ Einz. aus der Aufnahme v. Krediten und wirtschaftlich vergleichbaren Vorgängen für Investitionen						
	Summe						
	Auszahlungen aus Investitionstätigkeit						
24	- Ausz. für den Erwerb von Grundstücken und Gebäuden						
25	- Ausz. für Baumaßnahmen						
26	- Ausz. für Investitionen in das sonstige Sachanlagevermögen und immaterielle Anlagevermögen	-65.000		-25.000	-4.095	-515.550	-475.550
	davon: Ausz. aus gewährten Investitionszuweisungen und -zuschüssen					-20.000	-20.000
27	- Ausz. für Investitionen in das Finanzanlagevermögen						
	Auszahlungen aus Finanzierungstätigkeit						
32	- Ausz. für die Tilgung von Krediten und wirtschaftlich vergleichbaren Vorgängen für Investitionen						
	Summe	-65.000		-25.000	-4.095	-515.550	-475.550
	Saldo (Einzahlungen ./ Auszahlungen)	-65.000		-25.000	-4.095	-515.550	-475.550

Haushaltsplan 2026 - Marktflecken Merenberg

Investitionen Produkt 150101 Wirtschaftsförderung Teilhaushalte

Marktflecken Merenberg



Nr. Bezeichnung	Ansatz 2025	Ansatz 2026	Finanzplan 2027	Finanzplan 2028 2029	Bish. bereitgest. Ges. Ein- Ausz.
11501-001 Glasfaserausbau Gewerbegebiet B49 Breitband DSL	-25.000,00	-65.000,00	-20.000,00	-20.000,00 0,00	-154.000,00 -60.695,19
26 26 Ausz.f.Invest.i.d.sonst.Sachanl. vermögen	-25.000,00	-65.000,00	-20.000,00	-20.000,00 0,00	-154.000,00 -60.695,19
28 28 SJ Auszahlungen a. Investitionstätigkeit	-25.000,00	-65.000,00	-20.000,00	-20.000,00 0,00	-154.000,00 -60.695,19

Erläuterungen:

Zuschuss vom Land in Höhe von 90% - Eigenanteil

Haushaltsplan 2026 - Marktflecken Merenberg

Teilergebnishaushalt Produkt 150201 Marktverwaltung



Marktflecken Merenberg

Produktbereich 15 Wirtschaft und Tourismus
Produktgruppe 1502 Allgem. Einrichtungen u. Unternehmen
Produkt 150201 Marktverwaltung

			Haushaltsansatz		Ergebnis des Jahresabschlusses 2024
Nr.	Konten	Bezeichnung	2026	2025	
		Ordentliche Erträge			
01	50	Privatrechtliche Leistungsentgelte			
02	51	Öffentlich-rechtliche Leistungsentgelte			
03	548-549	Kostenersatzleistungen und -erstattungen			
04	52	Bestandsveränderungen und aktivierte Eigenleistungen			
05	55	Steuern und steuerähnliche Erträge einschl. Erträge aus gesetzlichen Umlagen			
06	547	Erträge aus Transferleistungen			
07	540-543	Erträge aus Zuweisungen und Zuschüssen für lfd. Zwecke und allgemeine Umlagen			
08	546	Erträge aus der Auflösung von Sonderposten aus Investitionszuweisungen, -zuschüssen und Investitionsbeiträgen			
09	53	Sonstige ordentliche Erträge			
10		Summe der ordentlichen Erträge (Nr. 1 bis 9)			
		Ordentliche Aufwendungen			
11	62, 63, 640-643, 647-649, 65	Personalaufwendungen			
12	644-646	Versorgungsaufwendungen			
13	60, 61, 67-69	Aufwendungen für Sach- und Dienstleistungen			
14	66	Abschreibungen			
15	71	Aufwendungen für Zuweisungen und Zuschüsse sowie besondere Finanzaufwendungen			
16	73	Steueraufwendungen einschl. Aufwendungen aus gesetzlichen Umlageverpflichtungen			
17	72	Transferaufwendungen			
18	70, 74, 76	Sonstige ordentliche Aufwendungen			
19		Summe der ordentlichen Aufwendungen (Nr. 11 bis 18)			
20		Verwaltungsergebnis (Nr. 10 ./ Nr. 19)			
21	56, 57	Finanzerträge			
22	77	Finanzaufwendungen			
23		Finanzergebnis (Nr. 21 bis Nr. 22)			
24		Ordentliches Ergebnis (Verwaltungsergebnis und Finanzergebnis Nr. 20 und Nr. 23)			
25	59	Außerordentliche Erträge			
26	79	Außerordentliche Aufwendungen			
27		Außerordentliches Ergebnis (Nr. 25 ./ Nr. 26)			
28		Jahresergebnis vor internen Leistungsbeziehungen (ordentliches Ergebnis und außerordentliches Ergebnis Nr. 24 und Nr. 27)			
29		Erlöse der internen Leistungsbeziehungen			
30		Kosten der internen Leistungsbeziehungen	1.364	1.297	1.807
31		Ergebnis der internen Leistungsbeziehungen	1.364	1.297	1.807
32		Jahresergebnis nach internen Leistungsbeziehungen	1.364	1.297	1.807

Haushaltsplan 2026 - Marktflecken Merenberg

Teilfinanzhaushalt Produkt 150201 Marktverwaltung

Marktflecken Merenberg



		Haushaltsansatz			Investitions- und Investitionsförderungsmaßnahmen		
Nr.	Bezeichnung	2026	Verpflichtungs-ermächtigungen	2025	Ergebnis des Jahres- abschlusses 2024	Gesamt- auszahlungs- bedarf	davon bisher bereitgestellt
	Einzahlungen aus Investitionstätigkeit						
20	+ Einz. aus Investitionszuweis. und -zuschüssen sowie aus Investitionsbeiträgen						
21	+ Einz. aus Abgängen von Vermögensgegenständen des Sachanlagevermögens und des immateriellen Anlagevermögens						
22	+ Einz. aus Abgängen von Vermögensgegenständen des Finanzanlagevermögens						
	Einzahlungen aus Finanzierungstätigkeit						
31	+ Einz. aus der Aufnahme v. Krediten und wirtschaftlich vergleichbaren Vorgängen für Investitionen						
	Summe						
	Auszahlungen aus Investitionstätigkeit						
24	- Ausz. für den Erwerb von Grundstücken und Gebäuden						
25	- Ausz. für Baumaßnahmen						
26	- Ausz. für Investitionen in das sonstige Sachanlagevermögen und immaterielle Anlagevermögen davon: Ausz. aus gewährten Investitionszuweisungen und -zuschüssen						
27	- Ausz. für Investitionen in das Finanzanlagevermögen						
	Auszahlungen aus Finanzierungstätigkeit						
32	- Ausz. für die Tilgung von Krediten und wirtschaftlich vergleichbaren Vorgängen für Investitionen						
	Summe						
	Saldo (Einzahlungen ./ Auszahlungen)						

Haushaltsplan 2026 - Marktflecken Merenberg

Teilergebnishaushalt Produkt 150202 Verw. der Bürgerhäuser u. Sporthalle



Marktflecken Merenberg

Produktbereich 15 Wirtschaft und Tourismus
Produktgruppe 1502 Allgem. Einrichtungen u. Unternehmen
Produkt 150202 Verw. der Bürgerhäuser u. Sporthalle

			Haushaltsansatz		
Nr.	Konten	Bezeichnung	2026	2025	Ergebnis des Jahresabschlusses 2024
		Ordentliche Erträge			
01	50	Privatrechtliche Leistungsentgelte	-2.000	-2.000	-1.509
02	51	Öffentlich-rechtliche Leistungsentgelte	-7.750	-6.300	-8.187
03	548-549	Kostenersatzleistungen und -erstattungen	-350	-350	-471
04	52	Bestandsveränderungen und aktivierte Eigenleistungen			
05	55	Steuern und steuerähnliche Erträge einschl. Erträge aus gesetzlichen Umlagen			
06	547	Erträge aus Transferleistungen			
07	540-543	Erträge aus Zuweisungen und Zuschüssen für lfd. Zwecke und allgemeine Umlagen			
08	546	Erträge aus der Auflösung von Sonderposten aus Investitionszuweisungen, -zuschüssen und Investitionsbeiträgen	-15.475	-19.121	-19.119
09	53	Sonstige ordentliche Erträge			-69
10		Summe der ordentlichen Erträge (Nr. 1 bis 9)	-25.575	-27.771	-29.354
		Ordentliche Aufwendungen			
11	62, 63, 640-643, 647-649, 65	Personalaufwendungen	58.400	57.450	52.861
12	644-646	Versorgungsaufwendungen			
13	60, 61, 67-69	Aufwendungen für Sach- und Dienstleistungen	104.700	92.005	96.698
14	66	Abschreibungen	44.996	47.870	48.116
15	71	Aufwendungen für Zuweisungen und Zuschüsse sowie besondere Finanzaufwendungen			
16	73	Steueraufwendungen einschl. Aufwendungen aus gesetzlichen Umlageverpflichtungen			
17	72	Transferaufwendungen			
18	70, 74, 76	Sonstige ordentliche Aufwendungen			
19		Summe der ordentlichen Aufwendungen (Nr. 11 bis 18)	208.096	197.325	197.675
20		Verwaltungsergebnis (Nr. 10 ./ Nr. 19)	182.521	169.554	168.321
21	56, 57	Finanzerträge			
22	77	Finanzaufwendungen			
23		Finanzergebnis (Nr. 21 bis Nr. 22)			
24		Ordentliches Ergebnis (Verwaltungsergebnis und Finanzergebnis Nr. 20 und Nr. 23)	182.521	169.554	168.321
25	59	Außerordentliche Erträge			
26	79	Außerordentliche Aufwendungen			
27		Außerordentliches Ergebnis (Nr. 25 ./ Nr. 26)			
28		Jahresergebnis vor internen Leistungsbeziehungen (ordentliches Ergebnis und außerordentliches Ergebnis Nr. 24 und Nr. 27)	182.521	169.554	168.321
29		Erlöse der internen Leistungsbeziehungen			
30		Kosten der internen Leistungsbeziehungen	42.323	42.377	41.451
31		Ergebnis der internen Leistungsbeziehungen	42.323	42.377	41.451
32		Jahresergebnis nach internen Leistungsbeziehungen	224.844	211.931	209.772

Haushaltsplan 2026 - Marktflecken Merenberg

Teilfinanzhaushalt Produkt 150202 Verw. der Bürgerhäuser u. Sporthalle

Marktflecken Merenberg



		Haushaltsansatz			Investitions- und Investitionsförderungsmaßnahmen		
Nr.	Bezeichnung	2026	Verpflichtungsermächtigungen	2025	Ergebnis des Jahresabschlusses 2024	Gesamtauszahlungsbedarf	davon bisher bereitgestellt
	Einzahlungen aus Investitionstätigkeit						
20	+ Einz. aus Investitionszuweis. und -zuschüssen sowie aus Investitionsbeiträgen				2.687		
21	+ Einz. aus Abgängen von Vermögensgegenständen des Sachanlagevermögens und des immateriellen Anlagevermögens						
22	+ Einz. aus Abgängen von Vermögensgegenständen des Finanzanlagevermögens						
	Einzahlungen aus Finanzierungstätigkeit						
31	+ Einz. aus der Aufnahme v. Krediten und wirtschaftlich vergleichbaren Vorgängen für Investitionen						
	Summe				2.687		
	Auszahlungen aus Investitionstätigkeit						
24	- Ausz. für den Erwerb von Grundstücken und Gebäuden (Verpflichtungsermächtigungen)					-481.585 (-4.739)	-481.585
25	- Ausz. für Baumaßnahmen				-29.054		
26	- Ausz. für Investitionen in das sonstige Sachanlagevermögen und immaterielle Anlagevermögen davon: Ausz. aus gewährten Investitionszuweisungen und -zuschüssen	-7.500			-144	-113.700	-113.700
27	- Ausz. für Investitionen in das Finanzanlagevermögen						
	Auszahlungen aus Finanzierungstätigkeit						
32	- Ausz. für die Tilgung von Krediten und wirtschaftlich vergleichbaren Vorgängen für Investitionen						
	Summe	-7.500			-29.198	-595.285	-595.285
	(Verpflichtungsermächtigungen)					(-4.739)	
	Saldo (Einzahlungen ./ Auszahlungen)	-7.500			-26.511	-595.285	-595.285
	(Verpflichtungsermächtigungen)					(-4.739)	

Haushaltsplan 2026 - Marktflecken Merenberg

Investitionen Produkt 150202 Verw. der Bürgerhäuser u. Sporthalle Teilhaushalte



Marktflecken Merenberg

Nr. Bezeichnung	Ansatz 2025	Ansatz 2026	Finanzplan 2027	Finanzplan 2028 2029	Bish. bereitgest. Ges. Ein- Ausz.
I1502-011 Küche DGH Barig-Selbenhausen	0,00	0,00	0,00	0,00 0,00	-40.000,00 -30.817,56
25 25 Auszahlungen für Baumaßnahmen	0,00	0,00	0,00	0,00 0,00	0,00 -29.054,12
26 26 Ausz.f.Invest.i.d.sonst.Sachanl. vermögen	0,00	0,00	0,00	0,00 0,00	-40.000,00 -1.763,44
28 28 SU Auszahlungen a. Investitionstätigkeit	0,00	0,00	0,00	0,00 0,00	-40.000,00 -30.817,56
I1502-021 Kühlhaus DGH Ba-Se	0,00	0,00	0,00	0,00 0,00	-15.000,00 -376,04
26 26 Ausz.f.Invest.i.d.sonst.Sachanl. vermögen	0,00	0,00	0,00	0,00 0,00	-15.000,00 -376,04
28 28 SU Auszahlungen a. Investitionstätigkeit	0,00	0,00	0,00	0,00 0,00	-15.000,00 -376,04
I1502-029 Fahrbares Gerüst Bürgerhäuser	0,00	-3.000,00	0,00	0,00 0,00	-3.000,00 0,00
26 26 Ausz.f.Invest.i.d.sonst.Sachanl. vermögen	0,00	-3.000,00	0,00	0,00 0,00	-3.000,00 0,00
28 28 SU Auszahlungen a. Investitionstätigkeit	0,00	-3.000,00	0,00	0,00 0,00	-3.000,00 0,00
I1502-030 Reinigungsmaschine Sporthalle gebraucht	0,00	-4.500,00	0,00	0,00 0,00	-4.500,00 0,00
26 26 Ausz.f.Invest.i.d.sonst.Sachanl. vermögen	0,00	-4.500,00	0,00	0,00 0,00	-4.500,00 0,00
28 28 SU Auszahlungen a. Investitionstätigkeit	0,00	-4.500,00	0,00	0,00 0,00	-4.500,00 0,00

Haushaltsplan 2026 - Marktflecken Merenberg

Teilergebnishaushalt Produkt 150203 Verw. sonstiger Liegenschaften

Marktflecken Merenberg



Produktbereich 15 Wirtschaft und Tourismus
Produktgruppe 1502 Allgem. Einrichtungen u. Unternehmen
Produkt 150203 Verw. sonstiger Liegenschaften

			Haushaltsansatz		Ergebnis des Jahresabschlusses 2024
Nr.	Konten	Bezeichnung	2026	2025	
Ordentliche Erträge					
01	50	Privatrechtliche Leistungsentgelte	-52.700	-44.340	-18.156
02	51	Öffentlich-rechtliche Leistungsentgelte	-500	-750	-552
03	548-549	Kostensatzleistungen und -erstattungen			
04	52	Bestandsveränderungen und aktivierte Eigenleistungen			
05	55	Steuern und steuerähnliche Erträge einschl. Erträge aus gesetzlichen Umlagen			
06	547	Erträge aus Transferleistungen			
07	540-543	Erträge aus Zuweisungen und Zuschüssen für lfd. Zwecke und allgemeine Umlagen			
08	546	Erträge aus der Auflösung von Sonderposten aus Investitionszuweisungen, -zuschüssen und Investitionsbeiträgen	-9.869	-9.866	-10.006
09	53	Sonstige ordentliche Erträge	-3.600	-4.540	-7.543
10		Summe der ordentlichen Erträge (Nr. 1 bis 9)	-66.669	-59.496	-36.257
Ordentliche Aufwendungen					
11	62, 63, 640-643, 647-649, 65	Personalaufwendungen			
12	644-646	Versorgungsaufwendungen			
13	60, 61, 67-69	Aufwendungen für Sach- und Dienstleistungen	49.880	45.770	49.463
14	66	Abschreibungen	41.228	36.431	36.868
15	71	Aufwendungen für Zuweisungen und Zuschüsse sowie besondere Finanzaufwendungen			
16	73	Steueraufwendungen einschl. Aufwendungen aus gesetzlichen Umlageverpflichtungen			
17	72	Transferaufwendungen			
18	70, 74, 76	Sonstige ordentliche Aufwendungen	1.500	4.000	3.124
19		Summe der ordentlichen Aufwendungen (Nr. 11 bis 18)	92.608	86.201	89.455
20		Verwaltungsergebnis (Nr. 10 ./ Nr. 19)	25.939	26.705	53.198
21	56, 57	Finanzerträge			
22	77	Finanzaufwendungen			
23		Finanzergebnis (Nr. 21 bis Nr. 22)			
24		Ordentliches Ergebnis (Verwaltungsergebnis und Finanzergebnis Nr. 20 und Nr. 23)	25.939	26.705	53.198
25	59	Außerordentliche Erträge		-80.000	-668
26	79	Außerordentliche Aufwendungen			1.028
27		Außerordentliches Ergebnis (Nr. 25 ./ Nr. 26)		-80.000	360
28		Jahresergebnis vor internen Leistungsbeziehungen (ordentliches Ergebnis und außerordentliches Ergebnis Nr. 24 und Nr. 27)	25.939	-53.295	53.558
29		Erlöse der internen Leistungsbeziehungen			
30		Kosten der internen Leistungsbeziehungen	50.462	50.281	36.020
31		Ergebnis der internen Leistungsbeziehungen	50.462	50.281	36.020
32		Jahresergebnis nach internen Leistungsbeziehungen	76.401	-3.014	89.578

Haushaltsplan 2026 - Marktflecken Merenberg

Teilfinanzhaushalt Produkt 150203 Verw. sonstiger Liegenschaften

Marktflecken Merenberg



		Haushaltsansatz			Investitions- und Investitionsförderungsmaßnahmen		
Nr.	Bezeichnung	2026	Verpflichtungs-ermächtigungen	2025	Ergebnis des Jahres- abschlusses 2024	Gesamt- auszahlungs- bedarf	davon bisher bereitgestellt
	Einzahlungen aus Investitionstätigkeit						
20	+ Einz. aus Investitionszuweis. und -zuschüssen sowie aus Investitionsbeiträgen	5.000		30.000			
21	+ Einz. aus Abgängen von Vermögensgegenständen des Sachanlagevermögens und des immateriellen Anlagevermögens			102.000	51.513		
22	+ Einz. aus Abgängen von Vermögensgegenständen des Finanzanlagevermögens						
	Einzahlungen aus Finanzierungstätigkeit						
31	+ Einz. aus der Aufnahme v. Krediten und wirtschaftlich vergleichbaren Vorgängen für Investitionen						
	Summe	5.000		132.000	51.513		
	Auszahlungen aus Investitionstätigkeit						
24	- Ausz. für den Erwerb von Grundstücken und Gebäuden	-15.000		-43.500	-181.310	-809.200	-809.200
25	- Ausz. für Baumaßnahmen	-15.000		-55.000	1.805	-430.000	-420.000
26	- Ausz. für Investitionen in das sonstige Sachanlagevermögen und immaterielle Anlagevermögen davon: Ausz. aus gewährten Investitionszuweisungen und -zuschüssen					-38.000	-38.000
27	- Ausz. für Investitionen in das Finanzanlagevermögen						
	Auszahlungen aus Finanzierungstätigkeit						
32	- Ausz. für die Tilgung von Krediten und wirtschaftlich vergleichbaren Vorgängen für Investitionen						
	Summe	-30.000		-98.500	-179.505	-1.277.200	-1.267.200
	Saldo (Einzahlungen ./ Auszahlungen)	-25.000		33.500	-127.992	-1.277.200	-1.267.200

Haushaltsplan 2026 - Marktflecken Merenberg

Investitionen Produkt 150203 Verw. sonstiger Liegenschaften Teilhaushalte



Marktflecken Merenberg

Nr. Bezeichnung	Ansatz 2025	Ansatz 2026	Finanzplan 2027	Finanzplan 2028 2029	Bish. bereitgest. Ges. Ein- Ausz.
00041 Renovierung Appenkirche	0,00	0,00	0,00	0,00	-95.000,00 -72.351,13
20 20 Einz.a.Inv.zuw.u.-zusch.s.a.Inv.beitr.	0,00	0,00	0,00	0,00	157.400,00 29.400,00
23 23 Summe Einzahlungen aus Investitionstätigkeit	0,00	0,00	0,00	0,00	157.400,00 29.400,00
24 24 Ausz.f.d.Erwerb v.Grundstücken u.Gebäuden	0,00	0,00	0,00	0,00	-57.400,00 0,00
25 25 Auszahlungen für Baumaßnahmen	0,00	0,00	0,00	0,00	-195.000,00 -101.751,13
28 28 SU Auszahlungen a. Investitionstätigkeit	0,00	0,00	0,00	0,00	-252.400,00 -101.751,13
I0604-002 Neubau Kita Merenberg Villa Kunterbunt	0,00	0,00	0,00	0,00	0,00 -3.802,05
24 24 Ausz.f.d.Erwerb v.Grundstücken u.Gebäuden	0,00	0,00	0,00	0,00	0,00 -3.802,05
28 28 SU Auszahlungen a. Investitionstätigkeit	0,00	0,00	0,00	0,00	0,00 -3.802,05
<i>Erläuterungen:</i>					
Zuschussbescheid vom 27.01.21 über 1.111.818€ (Bundesmittel verteilt 2021-2024)					
Zuschussbescheid in 2024 um weitere 179.819€ erhöht.					
Zuschuss Belüftungsanlage 104.000€					
2.100.000 € Baukostenplanung aus 2019, erhöht um weitere 840.000 € auf 2.940.000 €					
HH 2020 (225.000 €) geplante 825000€ Aus- und Einzahlungen nicht nach 2021 übertragen!					
HH 2021 (600.000 €) geplante 450000€ Aus- und Einzahlungen nicht nach 2022 übertragen!					
HH 2022 (650.000 €) 2022 Darlehen Land Investitionsfonds C - 824.697€					
HH 2023 (1.250.000 €) - 500.000 Darlehen					
HH 2024 (215.000 €) - kein Darlehen wegen erhöhtem Zuschuss					
I0901-003 Erschließung Gewerbegebiet Auf dem Alten Berg	0,00	0,00	0,00	0,00	0,00 4.244,04
21 21 Einz.a.Abq.v.Gegenst.d.Sachanlagevermögens und	0,00	0,00	0,00	0,00	0,00 4.244,04
23 23 Summe Einzahlungen aus Investitionstätigkeit	0,00	0,00	0,00	0,00	0,00 4.244,04
I1502-018 Ankauf Grundstücke 2025	-15.000,00	0,00	0,00	0,00	-15.000,00 0,00
24 24 Ausz.f.d.Erwerb v.Grundstücken u.Gebäuden	-15.000,00	0,00	0,00	0,00	-15.000,00 0,00
28 28 SU Auszahlungen a. Investitionstätigkeit	-15.000,00	0,00	0,00	0,00	-15.000,00 0,00
I1502-019 Ankauf Grundstücke 2026	0,00	-15.000,00	0,00	0,00	-15.000,00 0,00
24 24 Ausz.f.d.Erwerb v.Grundstücken u.Gebäuden	0,00	-15.000,00	0,00	0,00	-15.000,00 0,00
28 28 SU Auszahlungen a. Investitionstätigkeit	0,00	-15.000,00	0,00	0,00	-15.000,00 0,00
I1502-022 Beleuchtungsanlage Burg Merenberg	-20.000,00	0,00	0,00	0,00	-20.000,00 0,00
24 24 Ausz.f.d.Erwerb v.Grundstücken u.Gebäuden	-20.000,00	0,00	0,00	0,00	-20.000,00 0,00
28 28 SU Auszahlungen a. Investitionstätigkeit	-20.000,00	0,00	0,00	0,00	-20.000,00 0,00
I1502-023 Verkauf Sportplatzweg 1	102.000,00	0,00	0,00	0,00	102.000,00 0,00
21 21 Einz.a.Abq.v.Gegenst.d.Sachanlagevermögens und	102.000,00	0,00	0,00	0,00	102.000,00 0,00
23 23 Summe Einzahlungen aus Investitionstätigkeit	102.000,00	0,00	0,00	0,00	102.000,00 0,00
I1502-025 Überdachung Eingang Hofwiesenstr.2	-3.500,00	0,00	0,00	0,00	-3.500,00 -3.286,34
24 24 Ausz.f.d.Erwerb v.Grundstücken u.Gebäuden	-3.500,00	0,00	0,00	0,00	-3.500,00 -3.286,34

Haushaltsplan 2026 - Marktflecken Merenberg

Investitionen Produkt 150203 Verw. sonstiger Liegenschaften Teilhaushalte



Marktflecken Merenberg

Nr. Bezeichnung	Ansatz 2025	Ansatz 2026	Finanzplan 2027	Finanzplan 2028 2029	Bish. bereitgest. Ges. Ein- Ausz.
28 28 SU Auszahlungen a. Investitionstätigkeit	-3.500,00	0,00	0,00	0,00 0,00	-3.500,00 -3.286,34
I1502-026 Neugestaltung Dorfplatz Rückershausen	-5.000,00	0,00	0,00	0,00 0,00	-5.000,00 0,00
24 24 Ausz.f.d.Erwerb v.Grundstücken u.Gebäuden	-5.000,00	0,00	0,00	0,00 0,00	-5.000,00 0,00
28 28 SU Auszahlungen a. Investitionstätigkeit	-5.000,00	0,00	0,00	0,00 0,00	-5.000,00 0,00
I1502-027 Sanierung Appenkirche Fassade/Dach 2025-2027	-20.000,00	-10.000,00	-10.000,00	0,00 0,00	-30.000,00 -30.530,90
20 20 Einz.a.Inv.zuw.u.-zusch.s.a.Inv.beitr.	30.000,00	5.000,00	0,00	0,00 0,00	35.000,00 18.000,00
23 23 Summe Einzahlungen aus Investitionstätigkeit	30.000,00	5.000,00	0,00	0,00 0,00	35.000,00 18.000,00
25 25 Auszahlungen für Baumaßnahmen	-50.000,00	-15.000,00	-10.000,00	0,00 0,00	-65.000,00 -48.530,90
28 28 SU Auszahlungen a. Investitionstätigkeit	-50.000,00	-15.000,00	-10.000,00	0,00 0,00	-65.000,00 -48.530,90
<i>Erläuterungen:</i>					
Aussenfassade inkl. Gerüst ca. 50000€					
Dacheindeckung inkl. Gerüst ca. 15000€					
weitere Maßnahmen Boden, Deckenerneuerung					
Zuschuss Landkreis 10.000€					
Zuschuss Landesamt für Denkmalpflege 30.000€					
I1502-028 HLG Rückzahlung Defizit B49	0,00	-50.000,00	-50.000,00	-50.000,00 0,00	-50.000,00 0,00
17 17 Sonst.ord.Ausz.u.sonst.außero rdentliche Ausz.	0,00	-50.000,00	-50.000,00	-50.000,00 0,00	-50.000,00 0,00

Haushaltsplan 2026 - Marktflecken Merenberg

Teilergebnishaushalt Produkt 150301 Fremdenverkehrsförderung

Marktflecken Merenberg



Produktbereich 15 Wirtschaft und Tourismus
Produktgruppe 1503 Tourismus
Produkt 150301 Fremdenverkehrsförderung

		Haushaltsansatz			
Nr.	Konten	Bezeichnung	2026	2025	Ergebnis des Jahresabschlusses 2024
		Ordentliche Erträge			
01	50	Privatrechtliche Leistungsentgelte			
02	51	Öffentlich-rechtliche Leistungsentgelte			
03	548-549	Kostensatzleistungen und -erstattungen			
04	52	Bestandsveränderungen und aktivierte Eigenleistungen			
05	55	Steuern und steuerähnliche Erträge einschl. Erträge aus gesetzlichen Umlagen			
06	547	Erträge aus Transferleistungen			
07	540-543	Erträge aus Zuweisungen und Zuschüssen für lfd. Zwecke und allgemeine Umlagen			
08	546	Erträge aus der Auflösung von Sonderposten aus Investitionszuweisungen, -zuschüssen und Investitionsbeiträgen			
09	53	Sonstige ordentliche Erträge			
10		Summe der ordentlichen Erträge (Nr. 1 bis 9)			
		Ordentliche Aufwendungen			
11	62, 63, 640-643, 647-649, 65	Personalaufwendungen			
12	644-646	Versorgungsaufwendungen			
13	60, 61, 67-69	Aufwendungen für Sach- und Dienstleistungen	1.000	2.500	1.531
14	66	Abschreibungen	839	840	839
15	71	Aufwendungen für Zuweisungen und Zuschüsse sowie besondere Finanzaufwendungen			
16	73	Steueraufwendungen einschl. Aufwendungen aus gesetzlichen Umlageverpflichtungen			
17	72	Transferaufwendungen			
18	70, 74, 76	Sonstige ordentliche Aufwendungen			
19		Summe der ordentlichen Aufwendungen (Nr. 11 bis 18)	1.839	3.340	2.370
20		Verwaltungsergebnis (Nr. 10 ./ Nr. 19)	1.839	3.340	2.370
21	56, 57	Finanzerträge			
22	77	Finanzaufwendungen			
23		Finanzergebnis (Nr. 21 bis Nr. 22)			
24		Ordentliches Ergebnis (Verwaltungsergebnis und Finanzergebnis Nr. 20 und Nr. 23)	1.839	3.340	2.370
25	59	Außerordentliche Erträge			
26	79	Außerordentliche Aufwendungen			
27		Außerordentliches Ergebnis (Nr. 25 ./ Nr. 26)			
28		Jahresergebnis vor internen Leistungsbeziehungen (ordentliches Ergebnis und außerordentliches Ergebnis Nr. 24 und Nr. 27)	1.839	3.340	2.370
29		Erlöse der internen Leistungsbeziehungen			
30		Kosten der internen Leistungsbeziehungen	921	879	868
31		Ergebnis der internen Leistungsbeziehungen	921	879	868
32		Jahresergebnis nach internen Leistungsbeziehungen	2.760	4.219	3.238

Haushaltsplan 2026 - Marktflecken Merenberg

Teilfinanzhaushalt Produkt 150301 Fremdenverkehrsförderung

Marktflecken Merenberg



		Haushaltsansatz			Investitions- und Investitionsförderungsmaßnahmen		
Nr.	Bezeichnung	2026	Verpflichtungs-ermächtigungen	2025	Ergebnis des Jahres- abschlusses 2024	Gesamt- auszahlungs- bedarf	davon bisher bereitgestellt
	Einzahlungen aus Investitionstätigkeit						
20	+ Einz. aus Investitionszuweis. und -zuschüssen sowie aus Investitionsbeiträgen						
21	+ Einz. aus Abgängen von Vermögensgegenständen des Sachanlagevermögens und des immateriellen Anlagevermögens						
22	+ Einz. aus Abgängen von Vermögensgegenständen des Finanzanlagevermögens						
	Einzahlungen aus Finanzierungstätigkeit						
31	+ Einz. aus der Aufnahme v. Krediten und wirtschaftlich vergleichbaren Vorgängen für Investitionen						
	Summe						
	Auszahlungen aus Investitionstätigkeit						
24	- Ausz. für den Erwerb von Grundstücken und Gebäuden					-18.000	-18.000
25	- Ausz. für Baumaßnahmen						
26	- Ausz. für Investitionen in das sonstige Sachanlagevermögen und immaterielle Anlagevermögen davon: Ausz. aus gewährten Investitionszuweisungen und -zuschüssen					-35.000	-35.000
27	- Ausz. für Investitionen in das Finanzanlagevermögen						
	Auszahlungen aus Finanzierungstätigkeit						
32	- Ausz. für die Tilgung von Krediten und wirtschaftlich vergleichbaren Vorgängen für Investitionen						
	Summe					-53.000	-53.000
	Saldo (Einzahlungen ./ Auszahlungen)					-53.000	-53.000

Haushaltsplan 2026 - Marktflecken Merenberg

Teilergebnishaushalt Produkt 150302 Verwaltung von Tourismuseinrichtungen

Marktflecken Merenberg



Produktbereich 15 Wirtschaft und Tourismus
Produktgruppe 1503 Tourismus
Produkt 150302 Verwaltung von Tourismuseinrichtungen

		Haushaltsansatz			
Nr.	Konten	Bezeichnung	2026	2025	Ergebnis des Jahresabschlusses 2024
		Ordentliche Erträge			
01	50	Privatrechtliche Leistungsentgelte			
02	51	Öffentlich-rechtliche Leistungsentgelte			
03	548-549	Kostensatzleistungen und -erstattungen			
04	52	Bestandsveränderungen und aktivierte Eigenleistungen			
05	55	Steuern und steuerähnliche Erträge einschl. Erträge aus gesetzlichen Umlagen			
06	547	Erträge aus Transferleistungen			
07	540-543	Erträge aus Zuweisungen und Zuschüssen für lfd. Zwecke und allgemeine Umlagen			
08	546	Erträge aus der Auflösung von Sonderposten aus Investitionszuweisungen, -zuschüssen und Investitionsbeiträgen			
09	53	Sonstige ordentliche Erträge			
10		Summe der ordentlichen Erträge (Nr. 1 bis 9)			
		Ordentliche Aufwendungen			
11	62, 63, 640-643, 647-649, 65	Personalaufwendungen			
12	644-646	Versorgungsaufwendungen			
13	60, 61, 67-69	Aufwendungen für Sach- und Dienstleistungen			
14	66	Abschreibungen	949	950	949
15	71	Aufwendungen für Zuweisungen und Zuschüsse sowie besondere Finanzaufwendungen			
16	73	Steueraufwendungen einschl. Aufwendungen aus gesetzlichen Umlageverpflichtungen			
17	72	Transferaufwendungen			
18	70, 74, 76	Sonstige ordentliche Aufwendungen			
19		Summe der ordentlichen Aufwendungen (Nr. 11 bis 18)	949	950	949
20		Verwaltungsergebnis (Nr. 10 ./ Nr. 19)	949	950	949
21	56, 57	Finanzerträge			
22	77	Finanzaufwendungen			
23		Finanzergebnis (Nr. 21 bis Nr. 22)			
24		Ordentliches Ergebnis (Verwaltungsergebnis und Finanzergebnis Nr. 20 und Nr. 23)	949	950	949
25	59	Außerordentliche Erträge			
26	79	Außerordentliche Aufwendungen			
27		Außerordentliches Ergebnis (Nr. 25 ./ Nr. 26)			
28		Jahresergebnis vor internen Leistungsbeziehungen (ordentliches Ergebnis und außerordentliches Ergebnis Nr. 24 und Nr. 27)	949	950	949
29		Erlöse der internen Leistungsbeziehungen			
30		Kosten der internen Leistungsbeziehungen			
31		Ergebnis der internen Leistungsbeziehungen			
32		Jahresergebnis nach internen Leistungsbeziehungen	949	950	949

Haushaltsplan 2026 - Marktflecken Merenberg

Teilfinanzhaushalt Produkt 150302 Verwaltung von Tourismuseinrichtungen

Marktflecken Merenberg



		Haushaltsansatz			Investitions- und Investitionsförderungsmaßnahmen		
Nr.	Bezeichnung	2026	Verpflichtungs-ermächtigungen	2025	Ergebnis des Jahres- abschlusses 2024	Gesamt- auszahlungs- bedarf	davon bisher bereitgestellt
	Einzahlungen aus Investitionstätigkeit						
20	+ Einz. aus Investitionszuweis. und -zuschüssen sowie aus Investitionsbeiträgen						
21	+ Einz. aus Abgängen von Vermögensgegenständen des Sachanlagevermögens und des immateriellen Anlagevermögens						
22	+ Einz. aus Abgängen von Vermögensgegenständen des Finanzanlagevermögens						
	Einzahlungen aus Finanzierungstätigkeit						
31	+ Einz. aus der Aufnahme v. Krediten und wirtschaftlich vergleichbaren Vorgängen für Investitionen						
	Summe						
	Auszahlungen aus Investitionstätigkeit						
24	- Ausz. für den Erwerb von Grundstücken und Gebäuden						
25	- Ausz. für Baumaßnahmen					-55.000	-55.000
26	- Ausz. für Investitionen in das sonstige Sachanlagevermögen und immaterielle Anlagevermögen davon: Ausz. aus gewährten Investitionszuweisungen und -zuschüssen				-6.247		
27	- Ausz. für Investitionen in das Finanzanlagevermögen						
	Auszahlungen aus Finanzierungstätigkeit						
32	- Ausz. für die Tilgung von Krediten und wirtschaftlich vergleichbaren Vorgängen für Investitionen						
	Summe				-6.247	-55.000	-55.000
	Saldo (Einzahlungen ./ Auszahlungen)				-6.247	-55.000	-55.000

Haushaltsplan 2026 - Marktflecken Merenberg

Teilergebnishaushalt Produkt 150901 Konzessionsabgaben

Marktflecken Merenberg



Produktbereich 15 Wirtschaft und Tourismus
Produktgruppe 1509 Konzessionsabgaben
Produkt 150901 Konzessionsabgaben

		Haushaltsansatz			
Nr.	Konten	Bezeichnung	2026	2025	Ergebnis des Jahresabschlusses 2024
		Ordentliche Erträge			
01	50	Privatrechtliche Leistungsentgelte			
02	51	Öffentlich-rechtliche Leistungsentgelte			
03	548-549	Kostensatzleistungen und -erstattungen			
04	52	Bestandsveränderungen und aktivierte Eigenleistungen			
05	55	Steuern und steuerähnliche Erträge einschl. Erträge aus gesetzlichen Umlagen			
06	547	Erträge aus Transferleistungen			
07	540-543	Erträge aus Zuweisungen und Zuschüssen für lfd. Zwecke und allgemeine Umlagen			
08	546	Erträge aus der Auflösung von Sonderposten aus Investitionszuweisungen, -zuschüssen und Investitionsbeiträgen			
09	53	Sonstige ordentliche Erträge			
10		Summe der ordentlichen Erträge (Nr. 1 bis 9)			
		Ordentliche Aufwendungen			
11	62, 63, 640-643, 647-649, 65	Personalaufwendungen			
12	644-646	Versorgungsaufwendungen			
13	60, 61, 67-69	Aufwendungen für Sach- und Dienstleistungen			
14	66	Abschreibungen			
15	71	Aufwendungen für Zuweisungen und Zuschüsse sowie besondere Finanzaufwendungen			
16	73	Steueraufwendungen einschl. Aufwendungen aus gesetzlichen Umlageverpflichtungen			
17	72	Transferaufwendungen			
18	70, 74, 76	Sonstige ordentliche Aufwendungen			
19		Summe der ordentlichen Aufwendungen (Nr. 11 bis 18)			
20		Verwaltungsergebnis (Nr. 10 ./ Nr. 19)			
21	56, 57	Finanzerträge			
22	77	Finanzaufwendungen			
23		Finanzergebnis (Nr. 21 bis Nr. 22)			
24		Ordentliches Ergebnis (Verwaltungsergebnis und Finanzergebnis Nr. 20 und Nr. 23)			
25	59	Außerordentliche Erträge			
26	79	Außerordentliche Aufwendungen			
27		Außerordentliches Ergebnis (Nr. 25 ./ Nr. 26)			
28		Jahresergebnis vor internen Leistungsbeziehungen (ordentliches Ergebnis und außerordentliches Ergebnis Nr. 24 und Nr. 27)			
29		Erlöse der internen Leistungsbeziehungen			
30		Kosten der internen Leistungsbeziehungen			
31		Ergebnis der internen Leistungsbeziehungen			
32		Jahresergebnis nach internen Leistungsbeziehungen			

Haushaltsplan 2026 - Marktflecken Merenberg

Teilfinanzhaushalt Produkt 150901 Konzessionsabgaben



Marktflecken Merenberg

		Haushaltsansatz			Investitions- und Investitionsförderungsmaßnahmen		
Nr.	Bezeichnung	2026	Verpflichtungs-ermächtigungen	2025	Ergebnis des Jahres- abschlusses 2024	Gesamt- auszahlungs- bedarf	davon bisher bereitgestellt
	Einzahlungen aus Investitionstätigkeit						
20	+ Einz. aus Investitionszuweis. und -zuschüssen sowie aus Investitionsbeiträgen						
21	+ Einz. aus Abgängen von Vermögensgegenständen des Sachanlagevermögens und des immateriellen Anlagevermögens						
22	+ Einz. aus Abgängen von Vermögensgegenständen des Finanzanlagevermögens						
	Einzahlungen aus Finanzierungstätigkeit						
31	+ Einz. aus der Aufnahme v. Krediten und wirtschaftlich vergleichbaren Vorgängen für Investitionen						
	Summe						
	Auszahlungen aus Investitionstätigkeit						
24	- Ausz. für den Erwerb von Grundstücken und Gebäuden						
25	- Ausz. für Baumaßnahmen						
26	- Ausz. für Investitionen in das sonstige Sachanlagevermögen und immaterielle Anlagevermögen davon: Ausz. aus gewährten Investitionszuweisungen und -zuschüssen						
27	- Ausz. für Investitionen in das Finanzanlagevermögen						
	Auszahlungen aus Finanzierungstätigkeit						
32	- Ausz. für die Tilgung von Krediten und wirtschaftlich vergleichbaren Vorgängen für Investitionen						
	Summe						
	Saldo (Einzahlungen ./ Auszahlungen)						

Haushaltsplan 2026 - Marktflecken Merenberg

Teilergebnishaushalt Produkt 160101 Steuern, allgem. Zuweisungen, allgem. Umlagen

Marktflecken Merenberg



Produktbereich	16	Allgemeine Finanzwirtschaft
Produktgruppe	1601	Steuern, allgem. Zuweisungen, allgem. Umlagen
Produkt	160101	Steuern, allgem. Zuweisungen, allgem. Umlagen

			Haushaltsansatz		
Nr.	Konten	Bezeichnung	2026	2025	Ergebnis des Jahresabschlusses 2024
		Ordentliche Erträge			
01	50	Privatrechtliche Leistungsentgelte			
02	51	Öffentlich-rechtliche Leistungsentgelte			
03	548-549	Kostensatzleistungen und -erstattungen			
04	52	Bestandsveränderungen und aktivierte Eigenleistungen			
05	55	Steuern und steuerähnliche Erträge einschl. Erträge aus gesetzlichen Umlagen	-5.634.814	-5.149.790	-5.058.063
06	547	Erträge aus Transferleistungen	-123.764	-119.579	-119.929
07	540-543	Erträge aus Zuweisungen und Zuschüssen für lfd. Zwecke und allgemeine Umlagen	-876.541	-1.030.458	-1.094.837
08	546	Erträge aus der Auflösung von Sonderposten aus Investitionszuweisungen, -zuschüssen und Investitionsbeiträgen	-7.900	-5.200	-4.983
09	53	Sonstige ordentliche Erträge			
10		Summe der ordentlichen Erträge (Nr. 1 bis 9)	-6.643.019	-6.305.027	-6.277.812
		Ordentliche Aufwendungen			
11	62, 63, 640-643, 647-649, 65	Personalaufwendungen			
12	644-646	Versorgungsaufwendungen			
13	60, 61, 67-69	Aufwendungen für Sach- und Dienstleistungen			
14	66	Abschreibungen			
15	71	Aufwendungen für Zuweisungen und Zuschüsse sowie besondere Finanzaufwendungen			
16	73	Steueraufwendungen einschl. Aufwendungen aus gesetzlichen Umlageverpflichtungen	3.185.632	2.800.919	2.756.178
17	72	Transferaufwendungen			
18	70, 74, 76	Sonstige ordentliche Aufwendungen			
19		Summe der ordentlichen Aufwendungen (Nr. 11 bis 18)	3.185.632	2.800.919	2.756.178
20		Verwaltungsergebnis (Nr. 10 ./ Nr. 19)	-3.457.387	-3.504.108	-3.521.634
21	56, 57	Finanzerträge			
22	77	Finanzaufwendungen	800	800	756
23		Finanzergebnis (Nr. 21 bis Nr. 22)	800	800	756
24		Ordentliches Ergebnis (Verwaltungsergebnis und Finanzergebnis Nr. 20 und Nr. 23)	-3.456.587	-3.503.308	-3.520.878
25	59	Außerordentliche Erträge			
26	79	Außerordentliche Aufwendungen			
27		Außerordentliches Ergebnis (Nr. 25 ./ Nr. 26)			
28		Jahresergebnis vor internen Leistungsbeziehungen (ordentliches Ergebnis und außerordentliches Ergebnis Nr. 24 und Nr. 27)	-3.456.587	-3.503.308	-3.520.878
29		Erlöse der internen Leistungsbeziehungen			
30		Kosten der internen Leistungsbeziehungen			
31		Ergebnis der internen Leistungsbeziehungen			
32		Jahresergebnis nach internen Leistungsbeziehungen	-3.456.587	-3.503.308	-3.520.878

Haushaltsplan 2026 - Marktflecken Merenberg

Teilfinanzhaushalt Produkt 160101 Steuern, allgem. Zuweisungen, allgem. Umlagen

Marktflecken Merenberg



		Haushaltsansatz			Investitions- und Investitionsförderungsmaßnahmen		
Nr.	Bezeichnung	2026	Verpflichtungs-ermächtigungen	2025	Ergebnis des Jahres- abschlusses 2024	Gesamt- auszahlungs- bedarf	davon bisher bereitgestellt
	Einzahlungen aus Investitionstätigkeit						
20	+ Einz. aus Investitionszuweis. und -zuschüssen sowie aus Investitionsbeiträgen	26.000		26.000	26.000		
21	+ Einz. aus Abgängen von Vermögensgegenständen des Sachanlagevermögens und des immateriellen Anlagevermögens						
22	+ Einz. aus Abgängen von Vermögensgegenständen des Finanzanlagevermögens						
	Einzahlungen aus Finanzierungstätigkeit						
31	+ Einz. aus der Aufnahme v. Krediten und wirtschaftlich vergleichbaren Vorgängen für Investitionen						
	Summe	26.000		26.000	26.000		
	Auszahlungen aus Investitionstätigkeit						
24	- Ausz. für den Erwerb von Grundstücken und Gebäuden						
25	- Ausz. für Baumaßnahmen						
26	- Ausz. für Investitionen in das sonstige Sachanlagevermögen und immaterielle Anlagevermögen davon: Ausz. aus gewährten Investitionszuweisungen und -zuschüssen						
27	- Ausz. für Investitionen in das Finanzanlagevermögen						
	Auszahlungen aus Finanzierungstätigkeit						
32	- Ausz. für die Tilgung von Krediten und wirtschaftlich vergleichbaren Vorgängen für Investitionen						
	Summe						
	Saldo (Einzahlungen ./ Auszahlungen)	26.000		26.000	26.000		

Haushaltsplan 2026 - Marktflecken Merenberg

Investitionen Produkt 160101 Steuern, allgem. Zuweisungen, allgem. Umlagen Teilhaushalte

Marktflecken Merenberg



Nr. Bezeichnung	Ansatz 2025	Ansatz 2026	Finanzplan 2027	Finanzplan 2028 2029	Bish. bereitgest. Ges. Ein- Ausz.
I1601-002 Investitionspauschale ländlicher Raum	0,00	0,00	0,00	0,00 0,00	51.000,00 26.000,00
20 20 Einz.a.Inv.zuw.u.- zusch.s.a.Inv.beitr.	0,00	0,00	0,00	0,00 0,00	51.000,00 26.000,00
23 23 Summe Einzahlungen aus Investitionstätigkeit	0,00	0,00	0,00	0,00 0,00	51.000,00 26.000,00
I1601-003 Investitionspauschale 2024	0,00	0,00	0,00	0,00 0,00	0,00 26.000,00
20 20 Einz.a.Inv.zuw.u.- zusch.s.a.Inv.beitr.	0,00	0,00	0,00	0,00 0,00	0,00 26.000,00
23 23 Summe Einzahlungen aus Investitionstätigkeit	0,00	0,00	0,00	0,00 0,00	0,00 26.000,00
I1601-004 Investitionspauschale 2025	26.000,00	0,00	0,00	0,00 0,00	26.000,00 27.000,00
20 20 Einz.a.Inv.zuw.u.- zusch.s.a.Inv.beitr.	26.000,00	0,00	0,00	0,00 0,00	26.000,00 27.000,00
23 23 Summe Einzahlungen aus Investitionstätigkeit	26.000,00	0,00	0,00	0,00 0,00	26.000,00 27.000,00
I1601-005 Investitionspauschale 2026	0,00	26.000,00	0,00	0,00 0,00	26.000,00 0,00
20 20 Einz.a.Inv.zuw.u.- zusch.s.a.Inv.beitr.	0,00	26.000,00	0,00	0,00 0,00	26.000,00 0,00
23 23 Summe Einzahlungen aus Investitionstätigkeit	0,00	26.000,00	0,00	0,00 0,00	26.000,00 0,00
I1601-006 Investitionspauschale 2027	0,00	0,00	26.000,00	0,00 0,00	0,00 0,00
20 20 Einz.a.Inv.zuw.u.- zusch.s.a.Inv.beitr.	0,00	0,00	26.000,00	0,00 0,00	0,00 0,00
23 23 Summe Einzahlungen aus Investitionstätigkeit	0,00	0,00	26.000,00	0,00 0,00	0,00 0,00
I1601-007 Investitionspauschale 2028	0,00	0,00	0,00	26.000,00 0,00	0,00 0,00
20 20 Einz.a.Inv.zuw.u.- zusch.s.a.Inv.beitr.	0,00	0,00	0,00	26.000,00 0,00	0,00 0,00
23 23 Summe Einzahlungen aus Investitionstätigkeit	0,00	0,00	0,00	26.000,00 0,00	0,00 0,00
I1601-008 Investitionspauschale 2029	0,00	0,00	0,00	0,00 26.000,00	0,00 0,00
20 20 Einz.a.Inv.zuw.u.- zusch.s.a.Inv.beitr.	0,00	0,00	0,00	0,00 26.000,00	0,00 0,00
23 23 Summe Einzahlungen aus Investitionstätigkeit	0,00	0,00	0,00	0,00 26.000,00	0,00 0,00

Haushaltsplan 2026 - Marktflecken Merenberg

Teilergebnishaushalt Produkt 160201 Sonstige allgem. Finanzwirtschaft



Marktflecken Merenberg

Produktbereich 16 Allgemeine Finanzwirtschaft
Produktgruppe 1602 Sonstige allgem. Finanzwirtschaft
Produkt 160201 Sonstige allgem. Finanzwirtschaft

			Haushaltsansatz		
Nr.	Konten	Bezeichnung	2026	2025	Ergebnis des Jahresabschlusses 2024
		Ordentliche Erträge			
01	50	Privatrechtliche Leistungsentgelte			
02	51	Öffentlich-rechtliche Leistungsentgelte			
03	548-549	Kostenersatzleistungen und -erstattungen			
04	52	Bestandsveränderungen und aktivierte Eigenleistungen			
05	55	Steuern und steuerähnliche Erträge einschl. Erträge aus gesetzlichen Umlagen			
06	547	Erträge aus Transferleistungen			
07	540-543	Erträge aus Zuweisungen und Zuschüssen für lfd. Zwecke und allgemeine Umlagen	-52.078	-53.892	-47.820
08	546	Erträge aus der Auflösung von Sonderposten aus Investitionszuweisungen, -zuschüssen und Investitionsbeiträgen	-19.828	-22.929	-30.928
09	53	Sonstige ordentliche Erträge			
10		Summe der ordentlichen Erträge (Nr. 1 bis 9)	-71.906	-76.821	-78.748
		Ordentliche Aufwendungen			
11	62, 63, 640-643, 647-649, 65	Personalaufwendungen			
12	644-646	Versorgungsaufwendungen			
13	60, 61, 67-69	Aufwendungen für Sach- und Dienstleistungen	3.159	3.109	3.058
14	66	Abschreibungen			-75
15	71	Aufwendungen für Zuweisungen und Zuschüsse sowie besondere Finanzaufwendungen			
16	73	Steueraufwendungen einschl. Aufwendungen aus gesetzlichen Umlageverpflichtungen			
17	72	Transferaufwendungen			
18	70, 74, 76	Sonstige ordentliche Aufwendungen			2
19		Summe der ordentlichen Aufwendungen (Nr. 11 bis 18)	3.159	3.109	2.984
20		Verwaltungsergebnis (Nr. 10 ./ Nr. 19)	-68.747	-73.712	-75.764
21	56, 57	Finanzerträge	-18.250	-29.750	-40.258
22	77	Finanzaufwendungen	248.458	245.853	215.119
23		Finanzergebnis (Nr. 21 bis Nr. 22)	230.208	216.103	174.861
24		Ordentliches Ergebnis (Verwaltungsergebnis und Finanzergebnis Nr. 20 und Nr. 23)	161.461	142.391	99.097
25	59	Außerordentliche Erträge			
26	79	Außerordentliche Aufwendungen			130
27		Außerordentliches Ergebnis (Nr. 25 ./ Nr. 26)			130
28		Jahresergebnis vor internen Leistungsbeziehungen (ordentliches Ergebnis und außerordentliches Ergebnis Nr. 24 und Nr. 27)	161.461	142.391	99.227
29		Erlöse der internen Leistungsbeziehungen			
30		Kosten der internen Leistungsbeziehungen			
31		Ergebnis der internen Leistungsbeziehungen			
32		Jahresergebnis nach internen Leistungsbeziehungen	161.461	142.391	99.227

Haushaltsplan 2026 - Marktflecken Merenberg

Teilfinanzhaushalt Produkt 160201 Sonstige allgem. Finanzwirtschaft

Marktflecken Merenberg



		Haushaltsansatz			Investitions- und Investitionsförderungsmaßnahmen		
Nr.	Bezeichnung	2026	Verpflichtungs-ermächtigungen	2025	Ergebnis des Jahres- abschlusses 2024	Gesamt- auszahlungs- bedarf	davon bisher bereitgestellt
	Einzahlungen aus Investitionstätigkeit						
20	+ Einz. aus Investitionszuweis. und -zuschüssen sowie aus Investitionsbeiträgen				7.092		
21	+ Einz. aus Abgängen von Vermögensgegenständen des Sachanlagevermögens und des immateriellen Anlagevermögens						
22	+ Einz. aus Abgängen von Vermögensgegenständen des Finanzanlagevermögens				6.681		
	Einzahlungen aus Finanzierungstätigkeit						
31	+ Einz. aus der Aufnahme v. Krediten und wirtschaftlich vergleichbaren Vorgängen für Investitionen	1.050.000		1.170.000			
	Summe	1.050.000		1.170.000	13.773		
	Auszahlungen aus Investitionstätigkeit						
24	- Ausz. für den Erwerb von Grundstücken und Gebäuden						
25	- Ausz. für Baumaßnahmen						
26	- Ausz. für Investitionen in das sonstige Sachanlagevermögen und immaterielle Anlagevermögen davon: Ausz. aus gewährten Investitionszuweisungen und -zuschüssen						
27	- Ausz. für Investitionen in das Finanzanlagevermögen					-25.000	-25.000
	Auszahlungen aus Finanzierungstätigkeit						
32	- Ausz. für die Tilgung von Krediten und wirtschaftlich vergleichbaren Vorgängen für Investitionen	-848.300		-862.053	-826.377	-11.591.072	-9.900.377
	Summe	-848.300		-862.053	-826.377	-11.616.072	-9.925.377
	Saldo (Einzahlungen ./ Auszahlungen)	201.700		307.947	-812.604	-11.616.072	-9.925.377

Haushaltsplan 2026 - Marktflecken Merenberg

Mittelfristige Ergebnisplanung - detailliert - Beträge in 1.000 € -



Marktflecken Merenberg

Nr.	Bezeichnung	Ergebnis 2024	Ansatz 2025	Ansatz 2026	Plan 2027	Plan 2028	Plan 2029
	Erträge	0,00	0,00	0,00	0,00	0,00	0,00
50	Privatrechtliche Leistungsentgelte	-163.789,59	-175.590,00	-189.360,00	-206.000,00	-213.000,00	-220.000,00
51	Öffentlich-rechtliche Leistungsentgelte	-1.498.679,84	-1.564.527,00	-1.541.507,00	-1.655.800,00	-1.677.800,00	-1.688.250,00
548-549	Kostenersatzleistungen und -erstattungen	-155.472,98	-108.650,00	-156.650,00	-152.650,00	-159.650,00	-159.650,00
52	Bestandsveränderungen & aktivierte Eigenleistungen	0,00	0,00	0,00	0,00	0,00	0,00
5500	Gemeindeanteil an der Einkommenssteuer	-1.956.506,79	-2.123.950,00	-2.187.669,00	-2.297.052,00	-2.411.905,00	-2.532.500,00
5504	Gemeindeanteil an der Umsatzsteuer	-201.317,11	-193.640,00	-228.495,00	-281.049,00	-310.559,00	-271.739,00
5551	Grundsteuer A	-32.477,27	-32.500,00	-19.350,00	-19.350,00	-19.350,00	-19.350,00
5552	Grundsteuer B	-584.544,39	-600.950,00	-636.300,00	-642.663,00	-649.090,00	-655.581,00
5553	Gewerbsteuer	-2.054.412,00	-1.970.250,00	-2.335.500,00	-2.347.178,00	-2.394.121,00	-2.525.798,00
5554	Grunderwerbsteuer	0,00	0,00	0,00	0,00	0,00	0,00
5559	Andere Steuern	-228.805,32	-228.500,00	-227.500,00	-237.000,00	-246.500,00	-256.500,00
558	Erträge aus Umlagen	0,00	0,00	0,00	0,00	0,00	0,00
55..	Sonst. Erträge aus Steuern, sonst. steuerähn. Erträge, sonst. Umlagen	0,00	0,00	0,00	0,00	0,00	0,00
547	Erträge aus Transferleistungen	-139.952,52	-138.579,00	-142.864,00	-146.677,00	-151.239,00	-154.297,00
540-543	Erträge aus Zuweisungen & Zuschüsse für lauf. Zwecke & allg. Umlagen	-2.097.935,79	-1.984.303,00	-1.739.652,10	-1.568.122,48	-1.697.323,28	-1.725.770,63
546	Erträge aus der Auflösung von Sonderposten	-419.917,17	-396.893,00	-392.348,31	-385.218,31	-373.321,31	-368.402,31
53	Sonstige Ordentliche Erträge	-296.370,26	-252.254,00	-211.184,00	-215.754,00	-221.374,00	-231.554,00
10	Summe der ordentlichen Erträge	-9.830.181,03	-9.770.586,00	-10.008.379,41	-10.154.513,79	-10.525.232,59	-10.809.391,94
10	Summe der ordentlichen Erträge	-9.830.181,03	-9.770.586,00	-10.008.379,41	-10.154.513,79	-10.525.232,59	-10.809.391,94
62,63,..	Personalaufwendungen (62,63,640-643,647-649,65)	3.370.881,61	3.617.128,00	3.554.283,00	3.722.003,00	3.786.533,00	3.850.398,00
644-646	Versorgungsaufwendungen	184.805,39	154.263,00	148.163,00	145.240,00	156.702,00	160.450,00
60,61,..	Aufwendungen für Sach- und Dienstleistungen (60,61,67-69)	1.779.897,66	1.790.355,42	1.832.078,42	1.944.884,42	1.958.589,42	2.031.799,42
66	Abschreibungen	1.130.610,08	1.156.755,00	1.132.579,52	1.080.858,52	1.036.382,52	1.003.172,52
71	Aufw. für Zuw. & Zuschüsse sowie bes. Finanzaufwendungen	21.524,02	8.928,00	8.528,00	8.628,00	8.728,00	8.828,00
73	Steuerauf. einschl. Aufw. aus gesetzl. Umlageverpflichtungen	2.765.317,22	2.811.969,00	3.196.682,00	3.338.280,00	3.416.448,00	3.550.503,00
72	Transferaufwendungen	0,00	0,00	0,00	0,00	0,00	0,00
70,74,76	Sonstige ordentliche Aufwendungen	6.400,99	7.390,00	4.980,00	4.830,00	4.830,00	4.650,00
19	Summe der ordentlichen Aufwendungen	9.259.436,97	9.546.788,42	9.877.293,94	10.244.723,94	10.368.212,94	10.609.800,94
20	Verwaltungsergebnis	-570.744,06	-223.797,58	-131.085,47	90.210,15	-157.019,65	-199.591,00
56,57	Finanzerträge	-47.215,54	-34.250,00	-23.750,00	-23.750,00	-24.250,00	-20.600,00
77	Zinsen und ähnl. Aufwendungen	215.874,52	246.652,71	249.258,11	239.460,18	231.308,41	223.015,71
23	Finanzergebnis	168.658,98	212.402,71	225.508,11	215.710,18	207.058,41	202.415,71
24	Ordentliches Ergebnis	-402.085,08	-11.394,87	94.422,64	305.920,33	50.038,76	2.824,71
59	Außerordentliche Erträge	-112.394,10	-80.000,00	0,00	0,00	0,00	0,00
79	Außerordentliche Aufwendungen	150.635,80	0,00	0,00	0,00	0,00	0,00
27	Außerordentliches Ergebnis	38.241,70	-80.000,00	0,00	0,00	0,00	0,00
28	Jahresergebnis	-363.843,38	-91.394,87	94.422,64	305.920,33	50.038,76	2.824,71

Haushaltsplan 2026 - Marktflecken Merenberg

Mittelfristige Ergebnisplanung je Produktbereich 01 Innere Verwaltung

Marktflecken Merenberg



Nr.	Konten	Bezeichnung	Haushaltsansatz		Ergebnis des Jahresabschlusses 2024
			2026	2025	
		Ordentliche Erträge			
01	50	Privatrechtliche Leistungsentgelte	-6.300,00	-3.500,00	-3.282,00
02	51	Öffentlich-rechtliche Leistungsentgelte	-750,00	-750,00	-1.277,25
03	548-549	Kostensatzleistungen und -erstattungen	-20.300,00	-20.300,00	-30.151,50
04	52	Bestandsveränderungen und aktivierte Eigenleistungen			
05	55	Steuern und steuerähnliche Erträge einschl. Erträge aus gesetzlichen Umlagen			
06	547	Erträge aus Transferleistungen	-2.100,00	-2.000,00	-3.400,00
07	540-543	Erträge aus Zuweisungen und Zuschüssen für lfd. Zwecke und allgemeine Umlagen			-6.648,00
08	546	Erträge aus der Auflösung von Sonderposten aus Investitionszuweisungen, -zuschüssen und Investitionsbeiträgen	-14.393,00	-15.108,00	-15.796,00
09	53	Sonstige ordentliche Erträge	-754,00	-754,00	-106.954,40
10		Summe der ordentlichen Erträge (Nr. 1 bis 9)	-44.597,00	-42.412,00	-167.509,15
		Ordentliche Aufwendungen			
11	62, 63, 640-643, 647-649, 65	Personalaufwendungen	1.111.280,00	1.057.160,00	1.012.670,12
12	644-646	Versorgungsaufwendungen	148.163,00	154.263,00	184.805,39
13	60, 61, 67-69	Aufwendungen für Sach- und Dienstleistungen	306.780,00	318.250,00	308.209,70
14	66	Abschreibungen	84.721,57	70.735,00	74.877,13
15	71	Aufwendungen für Zuweisungen und Zuschüsse sowie besondere Finanzaufwendungen	6.050,00	5.500,00	12.234,90
16	73	Steueraufwendungen einschl. Aufwendungen aus gesetzlichen Umlageverpflichtungen			
17	72	Transferaufwendungen			
18	70, 74, 76	Sonstige ordentliche Aufwendungen	2.100,00	2.020,00	2.091,75
19		Summe der ordentlichen Aufwendungen (Nr. 11 bis 18)	1.659.094,57	1.607.928,00	1.594.888,99
20		Verwaltungsergebnis (Nr. 10 ./ Nr. 19)	1.614.497,57	1.565.516,00	1.427.379,84
21	56, 57	Finanzerträge	-5.500,00	-4.500,00	-6.957,97
22	77	Finanzaufwendungen			
23		Finanzergebnis (Nr. 21 bis Nr. 22)	-5.500,00	-4.500,00	-6.957,97
24		Ordentliches Ergebnis (Verwaltungsergebnis und Finanzergebnis Nr. 20 und Nr. 23)	1.608.997,57	1.561.016,00	1.420.421,87
25	59	Außerordentliche Erträge			-7.080,25
26	79	Außerordentliche Aufwendungen			953,00
27		Außerordentliches Ergebnis (Nr. 25 ./ Nr. 26)			-6.127,25
28		Jahresergebnis vor internen Leistungsbeziehungen (ordentliches Ergebnis und außerordentliches Ergebnis Nr. 24 und Nr. 27)	1.608.997,57	1.561.016,00	1.414.294,62
29		Erlöse der internen Leistungsbeziehungen	-982.365,56	-984.558,35	-807.670,24
30		Kosten der internen Leistungsbeziehungen	354.283,75	353.554,84	326.708,96
31		Ergebnis der internen Leistungsbeziehungen	-628.081,81	-631.003,51	-480.961,28
32		Jahresergebnis nach internen Leistungsbeziehungen	980.915,76	930.012,49	933.333,34

Haushaltsplan 2026 - Marktflecken Merenberg

Mittelfristige Ergebnisplanung je Produktbereich 02 Sicherheit und Ordnung



Marktflecken Merenberg

		Haushaltsansatz			
Nr.	Konten	Bezeichnung	2026	2025	Ergebnis des Jahresabschlusses 2024
		Ordentliche Erträge			
01	50	Privatrechtliche Leistungsentgelte			
02	51	Öffentlich-rechtliche Leistungsentgelte	-49.400,00	-75.400,00	-85.492,60
03	548-549	Kostensatzleistungen und -erstattungen	-4.000,00		-1.660,36
04	52	Bestandsveränderungen und aktivierte Eigenleistungen			
05	55	Steuern und steuerähnliche Erträge einschl. Erträge aus gesetzlichen Umlagen			
06	547	Erträge aus Transferleistungen			
07	540-543	Erträge aus Zuweisungen und Zuschüssen für lfd. Zwecke und allgemeine Umlagen		-38.200,00	-30.000,00
08	546	Erträge aus der Auflösung von Sonderposten aus Investitionszuweisungen, -zuschüssen und Investitionsbeiträgen	-24.187,00	-21.898,00	-19.545,98
09	53	Sonstige ordentliche Erträge	-50.000,00	-75.000,00	-16.602,38
10		Summe der ordentlichen Erträge (Nr. 1 bis 9)	-127.587,00	-210.498,00	-153.301,32
		Ordentliche Aufwendungen			
11	62, 63, 640-643, 647-649, 65	Personalaufwendungen	149.303,00	113.708,00	113.376,37
12	644-646	Versorgungsaufwendungen			
13	60, 61, 67-69	Aufwendungen für Sach- und Dienstleistungen	232.054,00	225.181,00	258.597,28
14	66	Abschreibungen	86.519,00	73.722,00	74.024,14
15	71	Aufwendungen für Zuweisungen und Zuschüsse sowie besondere Finanzaufwendungen			
16	73	Steueraufwendungen einschl. Aufwendungen aus gesetzlichen Umlageverpflichtungen			
17	72	Transferaufwendungen			
18	70, 74, 76	Sonstige ordentliche Aufwendungen			
19		Summe der ordentlichen Aufwendungen (Nr. 11 bis 18)	467.876,00	412.611,00	445.997,79
20		Verwaltungsergebnis (Nr. 10 ./ Nr. 19)	340.289,00	202.113,00	292.696,47
21	56, 57	Finanzerträge			
22	77	Finanzaufwendungen			
23		Finanzergebnis (Nr. 21 bis Nr. 22)			
24		Ordentliches Ergebnis (Verwaltungsergebnis und Finanzergebnis Nr. 20 und Nr. 23)	340.289,00	202.113,00	292.696,47
25	59	Außerordentliche Erträge			
26	79	Außerordentliche Aufwendungen			
27		Außerordentliches Ergebnis (Nr. 25 ./ Nr. 26)			
28		Jahresergebnis vor internen Leistungsbeziehungen (ordentliches Ergebnis und außerordentliches Ergebnis Nr. 24 und Nr. 27)	340.289,00	202.113,00	292.696,47
29		Erlöse der internen Leistungsbeziehungen			
30		Kosten der internen Leistungsbeziehungen	76.102,23	75.729,80	47.156,94
31		Ergebnis der internen Leistungsbeziehungen	76.102,23	75.729,80	47.156,94
32		Jahresergebnis nach internen Leistungsbeziehungen	416.391,23	277.842,80	339.853,41

Haushaltsplan 2026 - Marktflecken Merenberg

Mittelfristige Ergebnisplanung je Produktbereich 04 Kultur und Wissenschaft

Marktflecken Merenberg



		Haushaltsansatz			
Nr.	Konten	Bezeichnung	2026	2025	Ergebnis des Jahresabschlusses 2024
		Ordentliche Erträge			
01	50	Privatrechtliche Leistungsentgelte			
02	51	Öffentlich-rechtliche Leistungsentgelte			
03	548-549	Kostensatzleistungen und -erstattungen			
04	52	Bestandsveränderungen und aktivierte Eigenleistungen			
05	55	Steuern und steuerähnliche Erträge einschl. Erträge aus gesetzlichen Umlagen			
06	547	Erträge aus Transferleistungen			
07	540-543	Erträge aus Zuweisungen und Zuschüssen für lfd. Zwecke und allgemeine Umlagen			
08	546	Erträge aus der Auflösung von Sonderposten aus Investitionszuweisungen, -zuschüssen und Investitionsbeiträgen			
09	53	Sonstige ordentliche Erträge			
10		Summe der ordentlichen Erträge (Nr. 1 bis 9)			
		Ordentliche Aufwendungen			
11	62, 63, 640-643, 647-649, 65	Personalaufwendungen			
12	644-646	Versorgungsaufwendungen			
13	60, 61, 67-69	Aufwendungen für Sach- und Dienstleistungen	400,00	400,00	
14	66	Abschreibungen			
15	71	Aufwendungen für Zuweisungen und Zuschüsse sowie besondere Finanzaufwendungen			
16	73	Steueraufwendungen einschl. Aufwendungen aus gesetzlichen Umlageverpflichtungen			
17	72	Transferaufwendungen			
18	70, 74, 76	Sonstige ordentliche Aufwendungen			
19		Summe der ordentlichen Aufwendungen (Nr. 11 bis 18)	400,00	400,00	
20		Verwaltungsergebnis (Nr. 10 ./ Nr. 19)	400,00	400,00	
21	56, 57	Finanzerträge			
22	77	Finanzaufwendungen			
23		Finanzergebnis (Nr. 21 bis Nr. 22)			
24		Ordentliches Ergebnis (Verwaltungsergebnis und Finanzergebnis Nr. 20 und Nr. 23)	400,00	400,00	
25	59	Außerordentliche Erträge			
26	79	Außerordentliche Aufwendungen			
27		Außerordentliches Ergebnis (Nr. 25 ./ Nr. 26)			
28		Jahresergebnis vor internen Leistungsbeziehungen (ordentliches Ergebnis und außerordentliches Ergebnis Nr. 24 und Nr. 27)	400,00	400,00	
29		Erlöse der internen Leistungsbeziehungen			
30		Kosten der internen Leistungsbeziehungen	4.605,00	4.397,31	
31		Ergebnis der internen Leistungsbeziehungen	4.605,00	4.397,31	
32		Jahresergebnis nach internen Leistungsbeziehungen	5.005,00	4.797,31	

Mittelfristige Ergebnisplanung je Produktbereich 05 Soziale Leistungen



Marktflecken Merenberg

		Haushaltsansatz			
Nr.	Konten	Bezeichnung	2026	2025	Ergebnis des Jahresabschlusses 2024
		Ordentliche Erträge			
01	50	Privatrechtliche Leistungsentgelte			
02	51	Öffentlich-rechtliche Leistungsentgelte			
03	548-549	Kostenersatzleistungen und -erstattungen			
04	52	Bestandsveränderungen und aktivierte Eigenleistungen			
05	55	Steuern und steuerähnliche Erträge einschl. Erträge aus gesetzlichen Umlagen			
06	547	Erträge aus Transferleistungen			
07	540-543	Erträge aus Zuweisungen und Zuschüssen für lfd. Zwecke und allgemeine Umlagen			
08	546	Erträge aus der Auflösung von Sonderposten aus Investitionszuweisungen, -zuschüssen und Investitionsbeiträgen			
09	53	Sonstige ordentliche Erträge	-5.000,00	-5.000,00	-4.090,00
10		Summe der ordentlichen Erträge (Nr. 1 bis 9)	-5.000,00	-5.000,00	-4.090,00
		Ordentliche Aufwendungen			
11	62, 63, 640-643, 647-649, 65	Personalaufwendungen			
12	644-646	Versorgungsaufwendungen			
13	60, 61, 67-69	Aufwendungen für Sach- und Dienstleistungen	8.000,00	8.000,00	7.340,82
14	66	Abschreibungen			
15	71	Aufwendungen für Zuweisungen und Zuschüsse sowie besondere Finanzaufwendungen			
16	73	Steueraufwendungen einschl. Aufwendungen aus gesetzlichen Umlageverpflichtungen			
17	72	Transferaufwendungen			
18	70, 74, 76	Sonstige ordentliche Aufwendungen			
19		Summe der ordentlichen Aufwendungen (Nr. 11 bis 18)	8.000,00	8.000,00	7.340,82
20		Verwaltungsergebnis (Nr. 10 ./ Nr. 19)	3.000,00	3.000,00	3.250,82
21	56, 57	Finanzerträge			
22	77	Finanzaufwendungen			
23		Finanzergebnis (Nr. 21 bis Nr. 22)			
24		Ordentliches Ergebnis (Verwaltungsergebnis und Finanzergebnis Nr. 20 und Nr. 23)	3.000,00	3.000,00	3.250,82
25	59	Außerordentliche Erträge			
26	79	Außerordentliche Aufwendungen			
27		Außerordentliches Ergebnis (Nr. 25 ./ Nr. 26)			
28		Jahresergebnis vor internen Leistungsbeziehungen (ordentliches Ergebnis und außerordentliches Ergebnis Nr. 24 und Nr. 27)	3.000,00	3.000,00	3.250,82
29		Erlöse der internen Leistungsbeziehungen			
30		Kosten der internen Leistungsbeziehungen	4.605,00	4.397,31	2.852,39
31		Ergebnis der internen Leistungsbeziehungen	4.605,00	4.397,31	2.852,39
32		Jahresergebnis nach internen Leistungsbeziehungen	7.605,00	7.397,31	6.103,21

Haushaltsplan 2026 - Marktflecken Merenberg

Mittelfristige Ergebnisplanung je Produktbereich 06 Kinder-/Jugend- und Familienhilfe

Marktflecken Merenberg



		Haushaltsansatz			
Nr.	Konten	Bezeichnung	2026	2025	Ergebnis des Jahresabschlusses 2024
		Ordentliche Erträge			
01	50	Privatrechtliche Leistungsentgelte			
02	51	Öffentlich-rechtliche Leistungsentgelte	-134.500,00	-156.500,00	-137.059,40
03	548-549	Kostensatzleistungen und -erstattungen	-132.000,00	-88.000,00	-123.169,62
04	52	Bestandsveränderungen und aktivierte Eigenleistungen			
05	55	Steuern und steuerähnliche Erträge einschl. Erträge aus gesetzlichen Umlagen			
06	547	Erträge aus Transferleistungen	-17.000,00	-17.000,00	-16.623,32
07	540-543	Erträge aus Zuweisungen und Zuschüssen für lfd. Zwecke und allgemeine Umlagen	-756.460,00	-794.930,00	-832.448,94
08	546	Erträge aus der Auflösung von Sonderposten aus Investitionszuweisungen, -zuschüssen und Investitionsbeiträgen	-29.079,00	-28.903,00	-29.923,00
09	53	Sonstige ordentliche Erträge			
10		Summe der ordentlichen Erträge (Nr. 1 bis 9)	-1.069.039,00	-1.085.333,00	-1.139.224,28
		Ordentliche Aufwendungen			
11	62, 63, 640-643, 647-649, 65	Personalaufwendungen	1.938.250,00	2.081.350,00	1.891.449,79
12	644-646	Versorgungsaufwendungen			
13	60, 61, 67-69	Aufwendungen für Sach- und Dienstleistungen	273.510,00	233.840,00	229.612,64
14	66	Abschreibungen	102.798,00	81.238,00	82.520,55
15	71	Aufwendungen für Zuweisungen und Zuschüsse sowie besondere Finanzaufwendungen			
16	73	Steueraufwendungen einschl. Aufwendungen aus gesetzlichen Umlageverpflichtungen			
17	72	Transferaufwendungen			
18	70, 74, 76	Sonstige ordentliche Aufwendungen			
19		Summe der ordentlichen Aufwendungen (Nr. 11 bis 18)	2.314.558,00	2.396.428,00	2.203.582,98
20		Verwaltungsergebnis (Nr. 10 ./ Nr. 19)	1.245.519,00	1.311.095,00	1.064.358,70
21	56, 57	Finanzerträge			
22	77	Finanzaufwendungen			
23		Finanzergebnis (Nr. 21 bis Nr. 22)			
24		Ordentliches Ergebnis (Verwaltungsergebnis und Finanzergebnis Nr. 20 und Nr. 23)	1.245.519,00	1.311.095,00	1.064.358,70
25	59	Außerordentliche Erträge			-103.699,00
26	79	Außerordentliche Aufwendungen			148.524,69
27		Außerordentliches Ergebnis (Nr. 25 ./ Nr. 26)			44.825,69
28		Jahresergebnis vor internen Leistungsbeziehungen (ordentliches Ergebnis und außerordentliches Ergebnis Nr. 24 und Nr. 27)	1.245.519,00	1.311.095,00	1.109.184,39
29		Erlöse der internen Leistungsbeziehungen			
30		Kosten der internen Leistungsbeziehungen	96.134,50	96.953,33	64.294,43
31		Ergebnis der internen Leistungsbeziehungen	96.134,50	96.953,33	64.294,43
32		Jahresergebnis nach internen Leistungsbeziehungen	1.341.653,50	1.408.048,33	1.173.478,82

Haushaltsplan 2026 - Marktflecken Merenberg

Mittelfristige Ergebnisplanung je Produktbereich 08 Sportförderung



Marktflecken Merenberg

		Haushaltsansatz			
Nr.	Konten	Bezeichnung	2026	2025	Ergebnis des Jahresabschlusses 2024
		Ordentliche Erträge			
01	50	Privatrechtliche Leistungsentgelte			
02	51	Öffentlich-rechtliche Leistungsentgelte			
03	548-549	Kostenersatzleistungen und -erstattungen			
04	52	Bestandsveränderungen und aktivierte Eigenleistungen			
05	55	Steuern und steuerähnliche Erträge einschl. Erträge aus gesetzlichen Umlagen			
06	547	Erträge aus Transferleistungen			
07	540-543	Erträge aus Zuweisungen und Zuschüssen für lfd. Zwecke und allgemeine Umlagen			-6.609,50
08	546	Erträge aus der Auflösung von Sonderposten aus Investitionszuweisungen, -zuschüssen und Investitionsbeiträgen			
09	53	Sonstige ordentliche Erträge			
10		Summe der ordentlichen Erträge (Nr. 1 bis 9)			-6.609,50
		Ordentliche Aufwendungen			
11	62, 63, 640-643, 647-649, 65	Personalaufwendungen			
12	644-646	Versorgungsaufwendungen			
13	60, 61, 67-69	Aufwendungen für Sach- und Dienstleistungen			36,06
14	66	Abschreibungen	601,00	601,00	601,00
15	71	Aufwendungen für Zuweisungen und Zuschüsse sowie besondere Finanzaufwendungen	1.000,00	1.000,00	6.609,50
16	73	Steueraufwendungen einschl. Aufwendungen aus gesetzlichen Umlageverpflichtungen			
17	72	Transferaufwendungen			
18	70, 74, 76	Sonstige ordentliche Aufwendungen			
19		Summe der ordentlichen Aufwendungen (Nr. 11 bis 18)	1.601,00	1.601,00	7.246,56
20		Verwaltungsergebnis (Nr. 10 ./ Nr. 19)	1.601,00	1.601,00	637,06
21	56, 57	Finanzerträge			
22	77	Finanzaufwendungen			
23		Finanzergebnis (Nr. 21 bis Nr. 22)			
24		Ordentliches Ergebnis (Verwaltungsergebnis und Finanzergebnis Nr. 20 und Nr. 23)	1.601,00	1.601,00	637,06
25	59	Außerordentliche Erträge			
26	79	Außerordentliche Aufwendungen			
27		Außerordentliches Ergebnis (Nr. 25 ./ Nr. 26)			
28		Jahresergebnis vor internen Leistungsbeziehungen (ordentliches Ergebnis und außerordentliches Ergebnis Nr. 24 und Nr. 27)	1.601,00	1.601,00	637,06
29		Erlöse der internen Leistungsbeziehungen			
30		Kosten der internen Leistungsbeziehungen	2.236,00	2.130,36	
31		Ergebnis der internen Leistungsbeziehungen	2.236,00	2.130,36	
32		Jahresergebnis nach internen Leistungsbeziehungen	3.837,00	3.731,36	637,06

Haushaltsplan 2026 - Marktflecken Merenberg

Mittelfristige Ergebnisplanung je Produktbereich 09 Räumliche Planung und Entwicklung, Geoinformation



Marktflecken Merenberg

Nr.	Konten	Bezeichnung	Haushaltsansatz		Ergebnis des Jahresabschlusses 2024
			2026	2025	
		Ordentliche Erträge			
01	50	Privatrechtliche Leistungsentgelte			
02	51	Öffentlich-rechtliche Leistungsentgelte	-5.500,00	-5.500,00	
03	548-549	Kostensatzleistungen und -erstattungen			
04	52	Bestandsveränderungen und aktivierte Eigenleistungen			
05	55	Steuern und steuerähnliche Erträge einschl. Erträge aus gesetzlichen Umlagen			
06	547	Erträge aus Transferleistungen			
07	540-543	Erträge aus Zuweisungen und Zuschüssen für lfd. Zwecke und allgemeine Umlagen			
08	546	Erträge aus der Auflösung von Sonderposten aus Investitionszuweisungen, -zuschüssen und Investitionsbeiträgen			
09	53	Sonstige ordentliche Erträge			
10		Summe der ordentlichen Erträge (Nr. 1 bis 9)	-5.500,00	-5.500,00	
		Ordentliche Aufwendungen			
11	62, 63, 640-643, 647-649, 65	Personalaufwendungen			
12	644-646	Versorgungsaufwendungen			
13	60, 61, 67-69	Aufwendungen für Sach- und Dienstleistungen	12.680,00	11.120,00	4.443,82
14	66	Abschreibungen	419,00	419,00	419,00
15	71	Aufwendungen für Zuweisungen und Zuschüsse sowie besondere Finanzaufwendungen			
16	73	Steueraufwendungen einschl. Aufwendungen aus gesetzlichen Umlageverpflichtungen			
17	72	Transferaufwendungen			
18	70, 74, 76	Sonstige ordentliche Aufwendungen			
19		Summe der ordentlichen Aufwendungen (Nr. 11 bis 18)	13.099,00	11.539,00	4.862,82
20		Verwaltungsergebnis (Nr. 10 ./ Nr. 19)	7.599,00	6.039,00	4.862,82
21	56, 57	Finanzerträge			
22	77	Finanzaufwendungen			
23		Finanzergebnis (Nr. 21 bis Nr. 22)			
24		Ordentliches Ergebnis (Verwaltungsergebnis und Finanzergebnis Nr. 20 und Nr. 23)	7.599,00	6.039,00	4.862,82
25	59	Außerordentliche Erträge			
26	79	Außerordentliche Aufwendungen			
27		Außerordentliches Ergebnis (Nr. 25 ./ Nr. 26)			
28		Jahresergebnis vor internen Leistungsbeziehungen (ordentliches Ergebnis und außerordentliches Ergebnis Nr. 24 und Nr. 27)	7.599,00	6.039,00	4.862,82
29		Erlöse der internen Leistungsbeziehungen			
30		Kosten der internen Leistungsbeziehungen	7.660,00	8.436,41	9.751,59
31		Ergebnis der internen Leistungsbeziehungen	7.660,00	8.436,41	9.751,59
32		Jahresergebnis nach internen Leistungsbeziehungen	15.259,00	14.475,41	14.614,41

Haushaltsplan 2026 - Marktflecken Merenberg

Mittelfristige Ergebnisplanung je Produktbereich 10 Bauen und Wohnen



Marktflecken Merenberg

		Haushaltsansatz			
Nr.	Konten	Bezeichnung	2026	2025	Ergebnis des Jahresabschlusses 2024
		Ordentliche Erträge			
01	50	Privatrechtliche Leistungsentgelte			
02	51	Öffentlich-rechtliche Leistungsentgelte	-2.000,00	-2.000,00	-4.392,00
03	548-549	Kostensatzleistungen und -erstattungen			
04	52	Bestandsveränderungen und aktivierte Eigenleistungen			
05	55	Steuern und steuerähnliche Erträge einschl. Erträge aus gesetzlichen Umlagen			
06	547	Erträge aus Transferleistungen			
07	540-543	Erträge aus Zuweisungen und Zuschüssen für lfd. Zwecke und allgemeine Umlagen			
08	546	Erträge aus der Auflösung von Sonderposten aus Investitionszuweisungen, -zuschüssen und Investitionsbeiträgen			
09	53	Sonstige ordentliche Erträge			
10		Summe der ordentlichen Erträge (Nr. 1 bis 9)	-2.000,00	-2.000,00	-4.392,00
		Ordentliche Aufwendungen			
11	62, 63, 640-643, 647-649, 65	Personalaufwendungen	134.780,00	153.980,00	165.099,64
12	644-646	Versorgungsaufwendungen			
13	60, 61, 67-69	Aufwendungen für Sach- und Dienstleistungen	10.550,00	8.000,00	5.352,59
14	66	Abschreibungen	1.630,00	2.594,00	2.633,09
15	71	Aufwendungen für Zuweisungen und Zuschüsse sowie besondere Finanzaufwendungen			
16	73	Steueraufwendungen einschl. Aufwendungen aus gesetzlichen Umlageverpflichtungen			
17	72	Transferaufwendungen			
18	70, 74, 76	Sonstige ordentliche Aufwendungen			
19		Summe der ordentlichen Aufwendungen (Nr. 11 bis 18)	146.960,00	164.574,00	173.085,32
20		Verwaltungsergebnis (Nr. 10 ./ Nr. 19)	144.960,00	162.574,00	168.693,32
21	56, 57	Finanzerträge			
22	77	Finanzaufwendungen			
23		Finanzergebnis (Nr. 21 bis Nr. 22)			
24		Ordentliches Ergebnis (Verwaltungsergebnis und Finanzergebnis Nr. 20 und Nr. 23)	144.960,00	162.574,00	168.693,32
25	59	Außerordentliche Erträge			
26	79	Außerordentliche Aufwendungen			
27		Außerordentliches Ergebnis (Nr. 25 ./ Nr. 26)			
28		Jahresergebnis vor internen Leistungsbeziehungen (ordentliches Ergebnis und außerordentliches Ergebnis Nr. 24 und Nr. 27)	144.960,00	162.574,00	168.693,32
29		Erlöse der internen Leistungsbeziehungen	-103.780,60	-116.377,08	-133.248,12
30		Kosten der internen Leistungsbeziehungen	57.125,42	55.597,85	47.990,11
31		Ergebnis der internen Leistungsbeziehungen	-46.655,18	-60.779,23	-85.258,01
32		Jahresergebnis nach internen Leistungsbeziehungen	98.304,82	101.794,77	83.435,31

Haushaltsplan 2026 - Marktflecken Merenberg

Mittelfristige Ergebnisplanung je Produktbereich 11 Ver- und Entsorgung

Marktflecken Merenberg



Nr.	Konten	Bezeichnung	Haushaltsansatz		Ergebnis des Jahresabschlusses 2024
			2026	2025	
		Ordentliche Erträge			
01	50	Privatrechtliche Leistungsentgelte			
02	51	Öffentlich-rechtliche Leistungsentgelte	-1.264.607,00	-1.255.127,00	-1.215.150,94
03	548-549	Kostensatzleistungen und -erstattungen			
04	52	Bestandsveränderungen und aktivierte Eigenleistungen			
05	55	Steuern und steuerähnliche Erträge einschl. Erträge aus gesetzlichen Umlagen			
06	547	Erträge aus Transferleistungen			
07	540-543	Erträge aus Zuweisungen und Zuschüssen für lfd. Zwecke und allgemeine Umlagen			-25.000,00
08	546	Erträge aus der Auflösung von Sonderposten aus Investitionszuweisungen, -zuschüssen und Investitionsbeiträgen	-220.841,00	-223.621,00	-229.286,70
09	53	Sonstige ordentliche Erträge	-151.830,00	-158.960,00	-160.954,43
10		Summe der ordentlichen Erträge (Nr. 1 bis 9)	-1.637.278,00	-1.637.708,00	-1.630.392,07
		Ordentliche Aufwendungen			
11	62, 63, 640-643, 647-649, 65	Personalaufwendungen	153.780,00	145.920,00	127.287,69
12	644-646	Versorgungsaufwendungen			
13	60, 61, 67-69	Aufwendungen für Sach- und Dienstleistungen	363.920,00	352.890,00	427.230,32
14	66	Abschreibungen	558.190,95	627.279,00	574.179,37
15	71	Aufwendungen für Zuweisungen und Zuschüsse sowie besondere Finanzaufwendungen			
16	73	Steueraufwendungen einschl. Aufwendungen aus gesetzlichen Umlageverpflichtungen	11.050,00	11.050,00	9.138,76
17	72	Transferaufwendungen			
18	70, 74, 76	Sonstige ordentliche Aufwendungen	730,00	720,00	540,25
19		Summe der ordentlichen Aufwendungen (Nr. 11 bis 18)	1.087.670,95	1.137.859,00	1.138.376,39
20		Verwaltungsergebnis (Nr. 10 ./ Nr. 19)	-549.607,05	-499.849,00	-492.015,68
21	56, 57	Finanzerträge			
22	77	Finanzaufwendungen			
23		Finanzergebnis (Nr. 21 bis Nr. 22)			
24		Ordentliches Ergebnis (Verwaltungsergebnis und Finanzergebnis Nr. 20 und Nr. 23)	-549.607,05	-499.849,00	-492.015,68
25	59	Außerordentliche Erträge			-946,75
26	79	Außerordentliche Aufwendungen			
27		Außerordentliches Ergebnis (Nr. 25 ./ Nr. 26)			-946,75
28		Jahresergebnis vor internen Leistungsbeziehungen (ordentliches Ergebnis und außerordentliches Ergebnis Nr. 24 und Nr. 27)	-549.607,05	-499.849,00	-492.962,43
29		Erlöse der internen Leistungsbeziehungen			
30		Kosten der internen Leistungsbeziehungen	139.841,55	165.692,88	156.514,17
31		Ergebnis der internen Leistungsbeziehungen	139.841,55	165.692,88	156.514,17
32		Jahresergebnis nach internen Leistungsbeziehungen	-409.765,50	-334.156,12	-336.448,26

Haushaltsplan 2026 - Marktflecken Merenberg

Mittelfristige Ergebnisplanung je Produktbereich 12 Verkehrsflächen und -anlagen/ÖPNV



Marktflecken Merenberg

		Haushaltsansatz			
Nr.	Konten	Bezeichnung	2026	2025	Ergebnis des Jahresabschlusses 2024
		Ordentliche Erträge			
01	50	Privatrechtliche Leistungsentgelte			
02	51	Öffentlich-rechtliche Leistungsentgelte			
03	548-549	Kostensatzleistungen und -erstattungen			
04	52	Bestandsveränderungen und aktivierte Eigenleistungen			
05	55	Steuern und steuerähnliche Erträge einschl. Erträge aus gesetzlichen Umlagen			
06	547	Erträge aus Transferleistungen			
07	540-543	Erträge aus Zuweisungen und Zuschüssen für lfd. Zwecke und allgemeine Umlagen			
08	546	Erträge aus der Auflösung von Sonderposten aus Investitionszuweisungen, -zuschüssen und Investitionsbeiträgen	-41.738,31	-41.520,00	-51.562,49
09	53	Sonstige ordentliche Erträge			
10		Summe der ordentlichen Erträge (Nr. 1 bis 9)	-41.738,31	-41.520,00	-51.562,49
		Ordentliche Aufwendungen			
11	62, 63, 640-643, 647-649, 65	Personalaufwendungen			
12	644-646	Versorgungsaufwendungen			
13	60, 61, 67-69	Aufwendungen für Sach- und Dienstleistungen	244.900,00	256.100,00	199.972,06
14	66	Abschreibungen	173.911,00	183.339,00	200.140,43
15	71	Aufwendungen für Zuweisungen und Zuschüsse sowie besondere Finanzaufwendungen			
16	73	Steueraufwendungen einschl. Aufwendungen aus gesetzlichen Umlageverpflichtungen			
17	72	Transferaufwendungen			
18	70, 74, 76	Sonstige ordentliche Aufwendungen			
19		Summe der ordentlichen Aufwendungen (Nr. 11 bis 18)	418.811,00	439.439,00	400.112,49
20		Verwaltungsergebnis (Nr. 10 ./ Nr. 19)	377.072,69	397.919,00	348.550,00
21	56, 57	Finanzerträge			
22	77	Finanzaufwendungen			
23		Finanzergebnis (Nr. 21 bis Nr. 22)			
24		Ordentliches Ergebnis (Verwaltungsergebnis und Finanzergebnis Nr. 20 und Nr. 23)	377.072,69	397.919,00	348.550,00
25	59	Außerordentliche Erträge			
26	79	Außerordentliche Aufwendungen			
27		Außerordentliches Ergebnis (Nr. 25 ./ Nr. 26)			
28		Jahresergebnis vor internen Leistungsbeziehungen (ordentliches Ergebnis und außerordentliches Ergebnis Nr. 24 und Nr. 27)	377.072,69	397.919,00	348.550,00
29		Erlöse der internen Leistungsbeziehungen			
30		Kosten der internen Leistungsbeziehungen	64.244,00	63.109,08	65.675,81
31		Ergebnis der internen Leistungsbeziehungen	64.244,00	63.109,08	65.675,81
32		Jahresergebnis nach internen Leistungsbeziehungen	441.316,69	461.028,08	414.225,81

Haushaltsplan 2026 - Marktflecken Merenberg

Mittelfristige Ergebnisplanung je Produktbereich 13 Natur- und Landschaftspflege

Marktflecken Merenberg



		Haushaltsansatz			
Nr.	Konten	Bezeichnung	2026	2025	Ergebnis des Jahresabschlusses 2024
		Ordentliche Erträge			
01	50	Privatrechtliche Leistungsentgelte	-128.360,00	-125.750,00	-140.842,86
02	51	Öffentlich-rechtliche Leistungsentgelte	-76.500,00	-62.200,00	-46.569,15
03	548-549	Kostensatzleistungen und -erstattungen			-20,50
04	52	Bestandsveränderungen und aktivierte Eigenleistungen			
05	55	Steuern und steuerähnliche Erträge einschl. Erträge aus gesetzlichen Umlagen			
06	547	Erträge aus Transferleistungen			
07	540-543	Erträge aus Zuweisungen und Zuschüssen für lfd. Zwecke und allgemeine Umlagen	-54.573,00	-66.823,00	-54.572,80
08	546	Erträge aus der Auflösung von Sonderposten aus Investitionszuweisungen, -zuschüssen und Investitionsbeiträgen	-2.088,00	-1.777,00	-1.817,00
09	53	Sonstige ordentliche Erträge		-8.000,00	-157,16
10		Summe der ordentlichen Erträge (Nr. 1 bis 9)	-261.521,00	-264.550,00	-243.979,47
		Ordentliche Aufwendungen			
11	62, 63, 640-643, 647-649, 65	Personalaufwendungen	8.490,00	7.560,00	8.137,36
12	644-646	Versorgungsaufwendungen			
13	60, 61, 67-69	Aufwendungen für Sach- und Dienstleistungen	220.545,00	233.190,00	188.351,90
14	66	Abschreibungen	13.737,00	11.853,00	12.479,48
15	71	Aufwendungen für Zuweisungen und Zuschüsse sowie besondere Finanzaufwendungen	1.478,00	2.428,00	2.679,62
16	73	Steueraufwendungen einschl. Aufwendungen aus gesetzlichen Umlageverpflichtungen			
17	72	Transferaufwendungen			
18	70, 74, 76	Sonstige ordentliche Aufwendungen	650,00	650,00	643,44
19		Summe der ordentlichen Aufwendungen (Nr. 11 bis 18)	244.900,00	255.681,00	212.291,80
20		Verwaltungsergebnis (Nr. 10 ./ Nr. 19)	-16.621,00	-8.869,00	-31.687,67
21	56, 57	Finanzerträge			
22	77	Finanzaufwendungen			
23		Finanzergebnis (Nr. 21 bis Nr. 22)			
24		Ordentliches Ergebnis (Verwaltungsergebnis und Finanzergebnis Nr. 20 und Nr. 23)	-16.621,00	-8.869,00	-31.687,67
25	59	Außerordentliche Erträge			
26	79	Außerordentliche Aufwendungen			
27		Außerordentliches Ergebnis (Nr. 25 ./ Nr. 26)			
28		Jahresergebnis vor internen Leistungsbeziehungen (ordentliches Ergebnis und außerordentliches Ergebnis Nr. 24 und Nr. 27)	-16.621,00	-8.869,00	-31.687,67
29		Erlöse der internen Leistungsbeziehungen			
30		Kosten der internen Leistungsbeziehungen	184.238,45	176.101,28	139.827,97
31		Ergebnis der internen Leistungsbeziehungen	184.238,45	176.101,28	139.827,97
32		Jahresergebnis nach internen Leistungsbeziehungen	167.617,45	167.232,28	108.140,30

Haushaltsplan 2026 - Marktflecken Merenberg

Mittelfristige Ergebnisplanung je Produktbereich 15 Wirtschaft und Tourismus



Marktflecken Merenberg

		Haushaltsansatz			
Nr.	Konten	Bezeichnung	2026	2025	Ergebnis des Jahresabschlusses 2024
		Ordentliche Erträge			
01	50	Privatrechtliche Leistungsentgelte	-54.700,00	-46.340,00	-19.664,73
02	51	Öffentlich-rechtliche Leistungsentgelte	-8.250,00	-7.050,00	-8.738,50
03	548-549	Kostensatzleistungen und -erstattungen	-350,00	-350,00	-471,00
04	52	Bestandsveränderungen und aktivierte Eigenleistungen			
05	55	Steuern und steuerähnliche Erträge einschl. Erträge aus gesetzlichen Umlagen			
06	547	Erträge aus Transferleistungen			
07	540-543	Erträge aus Zuweisungen und Zuschüssen für lfd. Zwecke und allgemeine Umlagen			
08	546	Erträge aus der Auflösung von Sonderposten aus Investitionszuweisungen, -zuschüssen und Investitionsbeiträgen	-32.294,00	-35.937,00	-36.075,00
09	53	Sonstige ordentliche Erträge	-3.600,00	-4.540,00	-7.611,89
10		Summe der ordentlichen Erträge (Nr. 1 bis 9)	-99.194,00	-94.217,00	-72.561,12
		Ordentliche Aufwendungen			
11	62, 63, 640-643, 647-649, 65	Personalaufwendungen	58.400,00	57.450,00	52.860,64
12	644-646	Versorgungsaufwendungen			
13	60, 61, 67-69	Aufwendungen für Sach- und Dienstleistungen	155.580,00	140.275,00	147.692,61
14	66	Abschreibungen	110.052,00	104.975,00	108.811,31
15	71	Aufwendungen für Zuweisungen und Zuschüsse sowie besondere Finanzaufwendungen			
16	73	Steueraufwendungen einschl. Aufwendungen aus gesetzlichen Umlageverpflichtungen			
17	72	Transferaufwendungen			
18	70, 74, 76	Sonstige ordentliche Aufwendungen	1.500,00	4.000,00	3.123,63
19		Summe der ordentlichen Aufwendungen (Nr. 11 bis 18)	325.532,00	306.700,00	312.488,19
20		Verwaltungsergebnis (Nr. 10 ./ Nr. 19)	226.338,00	212.483,00	239.927,07
21	56, 57	Finanzerträge			
22	77	Finanzaufwendungen			
23		Finanzergebnis (Nr. 21 bis Nr. 22)			
24		Ordentliches Ergebnis (Verwaltungsergebnis und Finanzergebnis Nr. 20 und Nr. 23)	226.338,00	212.483,00	239.927,07
25	59	Außerordentliche Erträge		-80.000,00	-668,10
26	79	Außerordentliche Aufwendungen			1.028,16
27		Außerordentliches Ergebnis (Nr. 25 ./ Nr. 26)		-80.000,00	360,06
28		Jahresergebnis vor internen Leistungsbeziehungen (ordentliches Ergebnis und außerordentliches Ergebnis Nr. 24 und Nr. 27)	226.338,00	132.483,00	240.287,13
29		Erlöse der internen Leistungsbeziehungen			
30		Kosten der internen Leistungsbeziehungen	95.070,00	94.834,57	80.145,99
31		Ergebnis der internen Leistungsbeziehungen	95.070,00	94.834,57	80.145,99
32		Jahresergebnis nach internen Leistungsbeziehungen	321.408,00	227.317,57	320.433,12

Haushaltsplan 2026 - Marktflecken Merenberg

Mittelfristige Ergebnisplanung je Produktbereich 16 Allgemeine Finanzwirtschaft

Marktflecken Merenberg



		Haushaltsansatz			
Nr.	Konten	Bezeichnung	2026	2025	Ergebnis des Jahresabschlusses 2024
		Ordentliche Erträge			
01	50	Privatrechtliche Leistungsentgelte			
02	51	Öffentlich-rechtliche Leistungsentgelte			
03	548-549	Kostensatzleistungen und -erstattungen			
04	52	Bestandsveränderungen und aktivierte Eigenleistungen			
05	55	Steuern und steuerähnliche Erträge einschl. Erträge aus gesetzlichen Umlagen	-5.634.814,00	-5.149.790,00	-5.058.062,88
06	547	Erträge aus Transferleistungen	-123.764,00	-119.579,00	-119.929,20
07	540-543	Erträge aus Zuweisungen und Zuschüssen für lfd. Zwecke und allgemeine Umlagen	-928.619,10	-1.084.350,00	-1.142.656,55
08	546	Erträge aus der Auflösung von Sonderposten aus Investitionszuweisungen, -zuschüssen und Investitionsbeiträgen	-27.728,00	-28.129,00	-35.911,00
09	53	Sonstige ordentliche Erträge			
10		Summe der ordentlichen Erträge (Nr. 1 bis 9)	-6.714.925,10	-6.381.848,00	-6.356.559,63
		Ordentliche Aufwendungen			
11	62, 63, 640-643, 647-649, 65	Personalaufwendungen			
12	644-646	Versorgungsaufwendungen			
13	60, 61, 67-69	Aufwendungen für Sach- und Dienstleistungen	3.159,42	3.109,42	3.057,86
14	66	Abschreibungen			-75,42
15	71	Aufwendungen für Zuweisungen und Zuschüsse sowie besondere Finanzaufwendungen			
16	73	Steueraufwendungen einschl. Aufwendungen aus gesetzlichen Umlageverpflichtungen	3.185.632,00	2.800.919,00	2.756.178,46
17	72	Transferaufwendungen			
18	70, 74, 76	Sonstige ordentliche Aufwendungen			1,92
19		Summe der ordentlichen Aufwendungen (Nr. 11 bis 18)	3.188.791,42	2.804.028,42	2.759.162,82
20		Verwaltungsergebnis (Nr. 10 ./ Nr. 19)	-3.526.133,68	-3.577.819,58	-3.597.396,81
21	56, 57	Finanzerträge	-18.250,00	-29.750,00	-40.257,57
22	77	Finanzaufwendungen	249.258,11	246.652,71	215.874,52
23		Finanzergebnis (Nr. 21 bis Nr. 22)	231.008,11	216.902,71	175.616,95
24		Ordentliches Ergebnis (Verwaltungsergebnis und Finanzergebnis Nr. 20 und Nr. 23)	-3.295.125,57	-3.360.916,87	-3.421.779,86
25	59	Außerordentliche Erträge			
26	79	Außerordentliche Aufwendungen			129,95
27		Außerordentliches Ergebnis (Nr. 25 ./ Nr. 26)			129,95
28		Jahresergebnis vor internen Leistungsbeziehungen (ordentliches Ergebnis und außerordentliches Ergebnis Nr. 24 und Nr. 27)	-3.295.125,57	-3.360.916,87	-3.421.649,91
29		Erlöse der internen Leistungsbeziehungen			
30		Kosten der internen Leistungsbeziehungen			
31		Ergebnis der internen Leistungsbeziehungen			
32		Jahresergebnis nach internen Leistungsbeziehungen	-3.295.125,57	-3.360.916,87	-3.421.649,91

Haushaltsplan 2026 - Marktflecken Merenberg

Stellenplan 2026

Teil D: Gesamtzusammenstellung

Produkt	Bezeichnung	Zahl der Stellen 2026			Zahl der Stellen 2025			Zahl der tatsächlich besetzten Stellen am 30.06.2025			Erläuterungen
		Beamte	Angestellte	Zusammen	Beamte	Angestellte	Zusammen	Beamte	Angestellte	Zusammen	
010101	Bürgermeister	1		1	1		1	1		1	
010102	Hauptverwaltung allgemein		4,51	4,51		4,51	4,51		3,51	3,51	4 Beschäftigte, teilweise Teilzeit bzw. Teilzeitstunden, versch. Produkte, 1 Stelle ehem. Büroleiter freigestellt bis 20.06.2027
	Hauptverwaltung Reinigung		0,21	0,21		0,21	0,21		0,21	0,21	Reinigungskraft HV, JuKuS und FFW
010103	Finanzverwaltung allgemein		2	2		2	2		2	2	
	Kasse, Steueramt		1	1		1	1		1	1	2 Beschäftigte, Teilzeit versch. Produkte
100101	Bauverwaltung allgemein		2	2		2	2		2	2	
150203	Liegenschaften		1	1		1	1		1	1	Liegenschaftsverwalter
010104	Bauhof		5,08	5,08		5,08	5,08		5,08	5,08	inkl. Reinigungskraft 0,08
020201 020202	Melde- und Passwesen, Ordnung, Sicherheit und Soziales; Standesamt		2	2		2	2		1	1	2 Beschäftigte, derzeit befristet Teilzeit, versch. Produkte, zzgl. 1 befristet Teilzeit (14 Std.)
060201	Soziale Arbeit		2	2		2	2		2	2	
060401	Kindertagesstätten Verwaltung		0,67	0,67		0,67	0,67		0,67	0,67	
060401	Kindertagesstätte Merenberg		18	18		19	19		14,35	14,35	19 MA, teilweise Teilzeit
060401	Kindertagesstätte Barig- Selbenhausen		9	9		9,64	9,64		8,98	8,98	12 MA, teilweise Teilzeit
110301	Wasserversorgung		1,5	1,5		1,5	1,5		1,5	1,5	Wassermeister + 0,5 Vertretung
110701	Abwasserbeseitigung		1,5	1,5		1,5	1,5		1,5	1,5	Klärwärter + 0,5 Vertretung
Insgesamt		1	50,47	51,47	1	52,11	53,11	1	44,8	45,8	Berechnung nach Vollzeitäquivalent (VZÄ)

Nachrichtlich:

geringfügig Beschäftigte:

60401	Kindertagesstätten allgemein	1	Küchenhilfe BaSe
10102	Hauptverwaltung allgemein	2	Busfahrer
10103	Finanzverwaltung	1	Buchen Kontoauszüge
	Feuerwehren allgemein	1	Gemeindebrandinspektor

Der Digitalisierungskordinator ist im Stellenplan des Marktflecken Merenberg nicht aufgeführt. Er wird unter "Fremdleistungen" an die Gemeinde Löhnberg abgeführt.

Der Hilfspolizist ist im Stellenplan des Marktflecken Merenberg nicht aufgeführt. Er wird unter "Fremdleistungen" an die Gemeinde Löhnberg abgeführt.

Haushaltsplan 2026 - Marktflecken Merenberg

Stellenplan 2026

Teil A: Beamte

Produkt	Bezeichnung	Besoldungsgruppe nach dem Hessischen Besoldungsgesetz Höherer Dienst	A 16	Beamte zusammen 2026	Zahl der Stellen nach dem Stellenplan 2025	Zahl der am 30.06.2025 tatsächlich besetzten Stellen	Erläuterungen
010101	Bürgermeister	1		1	1	1	
Stellenplan 2026		1		1	1	1	

Haushaltsplan 2026 - Marktflecken Merenberg

Stellenplan 2026 Teil B: Arbeitnehmer TVöD VKA

Produkt	Gliederungsplan	Entgeltgruppe nach TVöD VKA											Beschäftigte zusammen 2026	Zahl der Stellen nach dem Stellenplan 2025	Zahl der am 30.06.2025 tatsächlich besetzten Stellen	Erläuterungen	
		E 11	E 10	E 9b	E 9a	E 8	E 7	E 6	E 5	E 4	E 2	E 1					
	Hauptverwaltung																
010102	Hauptverwaltung	1	1										2	2	1	Büroleitung / Leitung Hauptamt *freigehaltene Stelle alter Hauptamtsleiter	
	Vorzimmer, Personal, KiTa, Friedhof			0,64		1,72							2,36	2,51	2,36	Sachbearbeiterinnen, Teilzeit, versch. Produkte	
	Reinigung HV										0,21		0,21	0,21	0,21		
020201 020202	Melde- und Passwesen, Standesamt, öfftl. Sicherheit und Ordnung				1	1							2	2	2	MA, Teilzeit, versch. Produkte	
060401	Kindertagesstätten			0,67							0,51	0,38	1,56	1,95	1,95	Verwaltung KiTa's, Reinigungs- und Küchenkraft (Erhöhung bis 31.07.2025 auf 0,77)	
	Bauverwaltung																
100101	Bauamt		1			1							2	2	2		
150203	Liegenschaften							1					1	1	1	Liegenschaftsverwalter	
010104	Bauhof						1	3	1		0,08		5,08	5,08	5,08	Arbeiter und Reinigungskraft	
110301	Wasserversorgung						1	0,50					1,50	1,50	1,50	Wassermeister + 0,5 Vertretung	
110701	Abwasserbeseitigung						1	0,50					1,50	1,50	1,50	Klärwärter + 0,5 Vertretung	
	Finanzverwaltung																
010103	Finanzverwaltung, Buchhaltung	1				1							2	2	2	Leitung Finanzverwaltung, Sachbearbeiterin	
	Kasse, Steuern und Mahnwesen			0,36				0,64					1	1	1	Sachbearbeiterinnen, Teilzeit	
Stellenplan 2026		2	2	1,67	1	4,72	3	5,64	1	0	0,80	0,38	22,21	22,75	21,60	Berechnung nach Vollzeitäquivalent (VZÄ)	

Haushaltsplan 2026 - Marktflecken Merenberg

Stellenplan 2026

Teil B: Sozial- und Erziehungsdienste TVöD SuE

Produkt	Gliederungsplan	Entgeltgruppe nach TVöD SuE								Beschäftigte zusammen 2026	Zahl der Stellen nach dem Stellenplan 2025	Zahl der am 30.06.2025 tatsächlich besetzten Stellen	Erläuterungen
		S17	S16	S15	S13	S11b	S9	S8a	S4				
	Hauptverwaltung												
060401	Kindertagesstätte Merenberg		1		1					2	2	1	Leitung KiTa Merenberg, Leitung (19,5 Std. freigestellt) stv.
	Kindertagesstätte Merenberg							16		16	16	13,35	17 MA ohne Integrationskräfte, teilweise Teilzeit
060401	Kindertagesstätte Barig- Selbenhausen				1		1			2	2	1,50	Leitung KiTa Barig-Selbenhausen (36 Std. freigestellt), stv. Leitung
	Kindertagesstätte Barig- Selbenhausen							7	0,64	7,64	7,64	7,48	10 MA ohne Integrationskräfte, teilweise Teilzeit, S 4: Fachkraft zur Mitarbeit
060201	Soziale Arbeit allgemein					2				2	2	2	Sozialarbeiter
Stellenplan 2026			1		2	2	1	23	0,64	30	30	25,33	Berechnung nach Vollzeitäquivalent (VZÄ)

Übersicht
über den voraussichtlichen Stand der Rücklagen und Rückstellungen
- 1000 Euro -

	Art	Stand zu Beginn des Vorjahres 2025	Voraussichtlicher Bestand zu Beginn des HHJ 2026	Voraussichtlicher Bestand zum Ende des HHJ 2026
	1	2	3	4
1.	Rücklagen und Sonderrücklagen			
1.1	Rücklage aus Überschüssen des ordentlichen Ergebnisses (allg. Rücklage)	3452	3800	3800
1.2	Rücklage aus Überschüssen des außerordentlichen Ergebnisses	316	409	315
1.3	Sonderrücklagen			
1.4	Stiftungskapital			
	Summe der Rücklagen	3768	4209	4115
2.	Rückstellungen			
2.1	Rückstellungen für Pensionsverpflichtungen auf Grund von beamtenrechtlichen oder vertraglichen Ansprüchen (davon durch Mittel der Versorgungsrücklage nach HVersRückIG gedeckt)	1471	1636	1664
		67	71	75
2.2	Rückstellungen aus Beihilfeverpflichtungen ggü. Versorgungsempf., Beamten u. Arbeitnehmern	212	268	268
2.3	Rückstellungen aus Bezüge- u. Entgeltzahlungen für Zeiten der Freistellung von der Arbeit im Rahmen von Altersteilzeitarbeit u.ä. Maßnahmen	0	0	0
2.4	Rückstellungen für im Haushaltsjahr unterlassene Aufwendungen für Instandhaltung, die im folgenden Haushaltsjahr nachgeholt werden			
2.5	Rückstellungen für die Rekultivierung und Nachsorge von Abfalldponien	3	3	3
2.6	Rückstellungen für die Sanierung von Altlasten	0	0	0
2.7	Rückstellungen für ungewisse Verbindlichkeiten im Rahmen des Finanzausgleichs und von Steuerschuldverhältnissen	111	466	0
2.8	Rückstellungen für drohende Verpflichtungen aus Bürgschaften, Gewährleistungen und anhängigen Gerichtsverfahren			
2.9	Rückstellungen für drohende Verluste aus schwebenden Geschäften			
2.10	Rückstellung Rückkaufverpflichtung HLG	299	302	262
2.11	Sonstige Rückstellungen	183	184	185
	Summe der Rückstellungen	2279	2859	2382

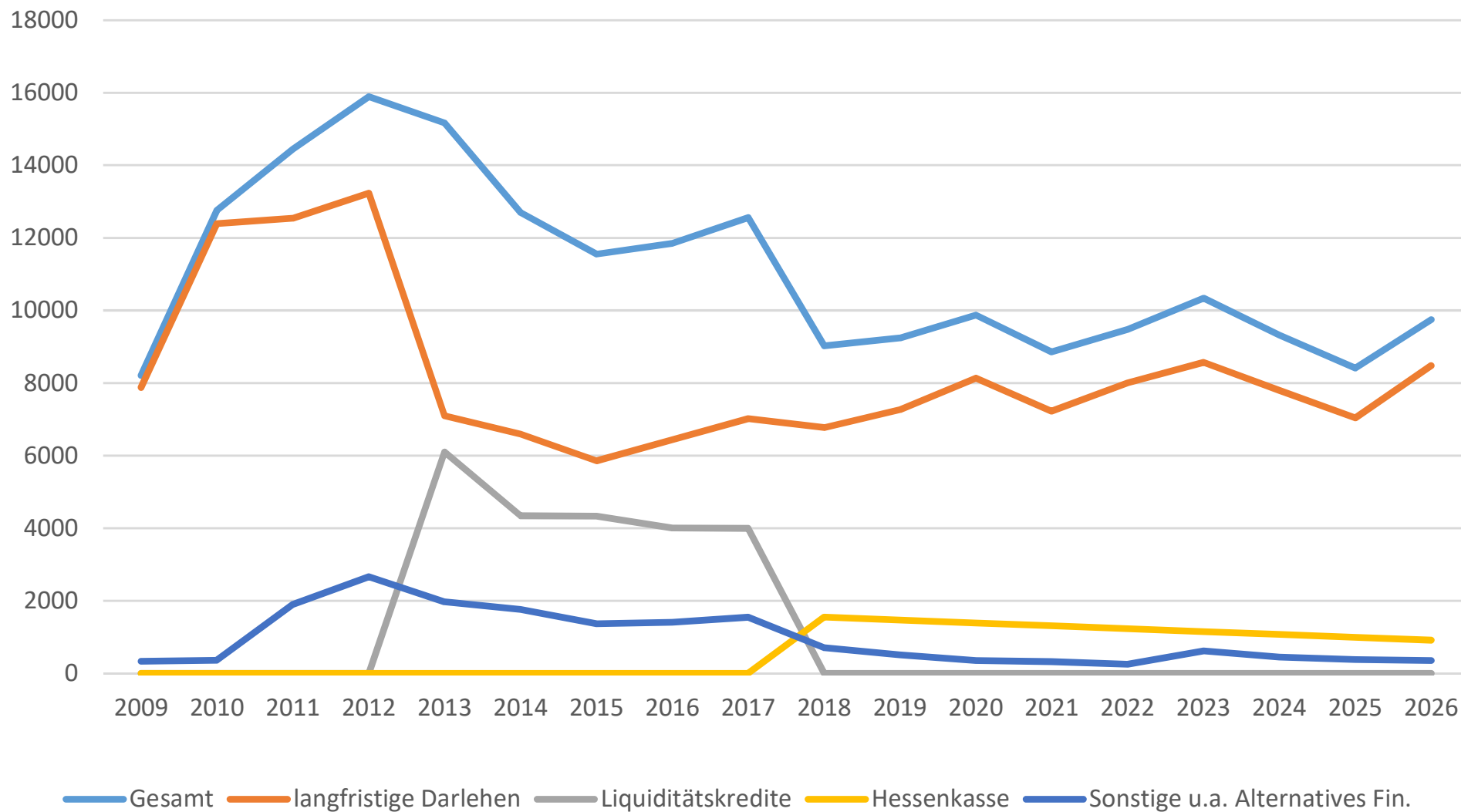
Übersicht
über den voraussichtlichen Stand der Verbindlichkeiten
(ohne Kassenkredite)
 - 1000 Euro -

	Art	Stand zu Beginn des Vorjahres 2025	Voraussichtlicher Bestand zu Beginn des HHJ 2026	Voraussichtlicher Bestand zum Ende des HHJ 2026
	1	2	3	4
1.	Verbindlichkeiten aus Anleihen			
2.	Verbindlichkeiten aus Krediten von			
2.1	Bund, LAF, ERP-Sondervermögen			
2.2	Land (Sonderinvest./KIP)	255	242	229
2.3	Gemeinden und Gemeindeverbände			
2.4	Zweckverbände und dgl.			
2.5	Sonstiger öffentlicher Bereich			
2.6	Kreditmarkt ohne SonderInv./KIP	7542	6798	8253
2.7	Verbundene Unternehmen, Beteiligungen, Sondervermögen			
	Summe	7797	7040	8482
	Verbindlichkeiten aus Liquiditätskrediten und gegenüber dem Sondervermögen Hessenkasse			
3.1	Verbindlichkeiten aus Liquiditätskrediten	0	0	0
3.2	Verbindlichkeiten Hessenkasse	1072	992	912
	Summe	1072	992	912
4.	Verbindlichkeiten aus Vorgängen, die Kreditaufnahmen wirtschaftlich gleichkommen			
4.1	Leasing	1	0	0
4.2	Sonstiges (Alternatives Finanzierungsmodell)	0	0	0
	Summe	1	0	0
4.	<u>Nachrichtlich</u> Verbindlichkeiten der Sondervermögen mit Sonderrechnung			
4.1	aus Krediten			
4.2	aus Vorgängen, die Kreditaufnahmen wirtschaftlich gleichkommen			
5.	Vorübergehende Inanspruchnahme von flüssigen Mitteln aus zweckgebundenen Rücklagen und Sonderrücklagen für andere Zwecke			
6.	Anteilige Schulden im Rahmen von Mitgliedschaften in Zweckverbänden*			
7.	Anteilige Schulden im Rahmen der Beteiligung an wirtschaftlichen Unternehmen			
8.	Langfristige Mietverträge und Verpflichtungen aus ÖPP-Verträgen			

Im Haushaltsjahr 2026 werden inklusive Hessenkasse voraussichtlich ordentliche Tilgungen in Höhe von 845 T€ getätigt. Die Kreditermächtigung des Haushaltsjahres 2025 in Höhe von 1.170T€ wird im HH-Jahr 2026 getätigt sowie die Ermächtigung (1.050T€) des Haushaltsjahres 2026 voraussichtlich auch erst im Jahr 2027 (wurde aber zum 31.12.2026 hier dargestellt).

(Stand 11.11..2025)

Verbindlichkeiten Entwicklung in Tausend EUR



Haushaltsplan 2026 - Marktflecken Merenberg

Fahrzeug	Kennzeichen	Teilhaushalt	Leasingbeginn	Leasingende	Laufzeit Monate	brutto monatlich	Stand 01.01.25	Stand 01.01.26	Stand 31.12.26	Rate jährlich	Rate 2026	Restkaufpreis inkl. Ust.	Invest-Nr.
Renault Master Doka Kipper	WEL-MM 10	01010402	10.03.2020	09.03.2025	60	543,39 €	1.086,78 €	0,00 €	0,00 €	0,00 €	0,00 €	0,00 €	I0101-050
						543,39 €	1.086,78 €	0,00 €	0,00 €	0,00 €	0,00 €		

KEINE LAUFENDEN LEASINGVERTRÄGE AB 2026 VORHANDEN

Haushaltsplan 2026 - Marktflecken Merenberg

Übersicht über die den Fraktionen gem. § 36a Abs. 4 der HGO zur Verfügung gestellten Mittel

	Art	Haushaltsansatz		Ergebnis der Jahresrechnung		Erläuterungen
		2026	2025	2024	2023	
1.	Gesamtbetrag der Mittel nach § 36a Abs.4 HGO	552	552	552	552	
1.1	Sockelbetrag für jede Fraktion					
1.2	Restbetrag nach Fraktionsstärke Betrag für jedes Fraktionsmitglied (jährlich 24,00 Euro)	552	552	552	552	
2.	Aufteilung des Betrages unter 1 auf die einzelnen Fraktionen					
2.1	SPD-Fraktion	312	312	312	312	
2.1.1	Personalkosten					
2.1.2	Sachkosten ohne Öffentlichkeitsarbeit					
2.1.3	Sachkosten für Öffentlichkeitsarbeit					
2.2	CDU-Fraktion	144	144	144	144	
2.2.1	Personalkosten					
2.2.2	Sachkosten ohne Öffentlichkeitsarbeit					
2.2.3	Sachkosten für Öffentlichkeitsarbeit					
2.3	Fraktionslos	0	0	0	0	
2.3.1	Personalkosten					
2.3.2	Sachkosten ohne Öffentlichkeitsarbeit					
2.3.3	Sachkosten für Öffentlichkeitsarbeit					
2.4	Fraktion "Die Grünen"	96	96	96	96	
2.4.1	Personalkosten					
2.4.2	Sachkosten ohne Öffentlichkeitsarbeit					
2.4.3	Sachkosten für Öffentlichkeitsarbeit					
3.	Zusätzlich an die einzelnen Fraktionen gewährte geldwerte Leistungen					
3.1	SPD-Fraktion	0	0	0	0	
3.2	CDU-Fraktion	0	0	0	0	
3.3	BM/FWG-Fraktion (gibt es nicht mehr)	0	0	0	0	
3.4	Fraktion "Die Grünen"	0	0	0	0	

Die Auszahlung der Geschäftskosten erfolgt über das Produkt 010101 "Gemeindliche Gremien"

Haushaltsplan 2026 - Marktflecken Merenberg

Verpflichtungsermächtigung im Haushaltsplan des Jahres 2026	Voraussichtlich fällige Auszahlungen ^{[2], [3]}				
	1000 EUR				
	2027	2028	2029	2030	2031
1	2	3	4	5	6
I1103-040 Wasserleitung Bierhausweg Reichenborn	45				
I1103-039 Wasserleitung Aspenheck		170			
I1107-027 E-Technik Schaltanlage KLA Nord	80				
I1107-029 Kanal R30 Regenüberlaufbecken KLA Nord	50				
I1107-031 Kanalsanierung Inliner/Offen Merenberg	350				
I1107-032 Kanalerneuerung Bierhausweg Reichenborn	100				
I1107-033 Kanalerneuerung Aspenheck		420			
I1201-013 Straßenendausbau Struthwiese		155			
I1201-019 Straßendecke Aspenheck		250			
I1201-020 Straßendecke Bierhausweg Reichenborn	100				
I1207-001 Barrierefreier Ausbau Bushaltestellen	100 ²	100			
I1501-001 Glasfaserausbau Gewerbegebiet B49	20	20			
I1502-027 stufenweise Sanierung Appenkirche	10				
Summe	755	1115	0	0	0
Nachrichtlich					
In der Ergebnis- und Finanzplanung vorgesehene Kreditaufnahmen	690	1000			

* Finanzierung über Anliegerbeiträge

² 60T € Zuschuss Land

[\[1\]](#)

In Spalte 1 sind das Haushaltsjahr und alle früheren Jahre aufzuführen, in denen Verpflichtungsermächtigungen veranschlagt waren, aus deren Inanspruchnahme noch Auszahlungen fällig werden.

[\[2\]](#)

In Spalte 2 ist das dem Haushaltsjahr folgende Jahr, in den Spalten 3 bis 6 die sich anschließenden Jahre einzusetzen.

[\[3\]](#)

Werden Auszahlungen aus Verpflichtungsermächtigungen in den Jahren fällig, auf die sich die Ergebnis- und Finanzplanung noch nicht erstreckt, sind die voraussichtlichen Kreditaufnahmen in diesen Jahren nach § 1 Abs. 4 Nr. 4 zweiter Halbsatz dieser Verordnung zu übernehmen. Erforderlichenfalls sind weitere Kopfspalten hinzuzufügen.



Hessisches Ministerium des Innern, für Sicherheit und Heimatschutz
Postfach 31 67 · D-65021 Wiesbaden

Geschäftszeichen: 0005-IV2-43a09-00003#2025-00001

nur per E-Mail

Regierungspräsidium
64283 Darmstadt
35338 Gießen
34117 Kassel

Dst. Nr. 0005
Bearbeiter/in Frau Dr. Königshulte
Durchwahl (06 11) 353 1516
Telefax: (06 11) 353 1697
Email: katharina.koenigshulte@hmdis.hessen.de
Ihr Zeichen
Ihre Nachricht

Datum 30. September 2025

An die Damen und Herren Landrätinnen und Landräte

An die Kreisausschüsse der Landkreise

An die
Magistrate der Städte

61348 Bad Homburg v. d. Höhe
64283 Darmstadt
60311 Frankfurt am Main
36010 Fulda
35353 Gießen
63408 Hanau
34117 Kassel
35043 Marburg
63065 Offenbach am Main
65424 Rüsselsheim
35578 Wetzlar
65185 Wiesbaden
35398 Gießen

Verwaltungsausschuss des
Landeswohlfahrtsverbandes Hessen
34117 Kassel

Regionalverband
FrankfurtRheinMain
Poststraße 16
60329 Frankfurt am Main



nachrichtlich

Hessisches Ministerium
der Finanzen
65185 Wiesbaden

Herrn Präsidenten
des Hessischen Rechnungshofs
Überörtliche Prüfung kommunaler
Körperschaften
Postfach 10 11 08
64211 Darmstadt

Hessischer Städtetag
Frankfurter Straße 2
65189 Wiesbaden

Hessischer Landkreistag
Frankfurter Straße 2
65189 Wiesbaden

Hessischer Städte- und
Gemeindebund
Haus der Gemeinden
63165 Mühlheim am Main

Hessisches
Statistisches Landesamt
Rheinstraße 35/37
65185 Wiesbaden

Kommunale Finanzplanung und Haushalts- und Wirtschaftsführung bis 2029

I. Orientierungsdaten für die Finanzplanung der Jahre 2026 bis 2029

Die Orientierungsdaten enthalten Hinweise auf die nach gegenwärtigem Rechtsstand voraussichtlichen Entwicklungen wichtiger Ertrags- und Aufwandspositionen in den kommunalen Haushalten. Die Einnahmeansätze basieren im Wesentlichen auf den Ergebnissen des Arbeitskreises "Steuerschätzungen" vom Mai 2025.

Zusätzlich wurden bereits die zu erwartenden Auswirkungen des Investitionssofortprogramms der Bundesregierung sowie die vom Bund vorgesehene Entlastung der Gemeinden über den Gemeindeanteil an den Steuern vom Umsatz berücksichtigt.

Die Orientierungsdaten im gesamtwirtschaftlichen Kontext:

Gegenwärtig befindet sich die deutsche Wirtschaft noch immer in einer schwierigen Lage. Zu den bereits bestehenden konjunkturellen und strukturellen Belastungen treten nunmehr auch die internationalen Handelskonflikte und die Zollpolitik der USA hinzu, wodurch die wirtschaftspolitische Unsicherheit weltweit erheblich erhöht wird. Die damit verbundene Abschwächung der Weltwirtschaft trifft auch die deutschen Unternehmen.

Laut der Frühjahrsprojektion der Bundesregierung dürfte der Zuwachs des Bruttoinlandsprodukts in diesem Jahr in realer Rechnung bei 0,0 % liegen und weiterhin stagnieren. Gegenüber der Herbstprojektion 2024 wurde das erwartete BIP-Wachstum für 2025 damit um 1,1 % abgesenkt.

Im Jahr 2026 wird wieder mit einem preisbereinigten Zuwachs der Wirtschaftsleistung gerechnet (+1,0 %). Diese Steigerung wird unter anderem durch die Impulse aus dem Sondervermögen Infrastruktur erwartet.

Hinweise zu den Orientierungsdaten:

Die Ausgleichsleistungen für Belastungen aus der Neuregelung des Familienleistungsausgleichs für die Jahre ab 2025 verändern sich entsprechend der Veränderungsrate des bundesweiten Aufkommens der Steuern vom Umsatz.

Der Kommunale Finanzausgleich ist in den vergangenen Jahren umfassend evaluiert worden. Vor dem Hintergrund der anhaltend hohen geopolitischen Spannungen, Handelsstreitigkeiten zwischen den USA und Europa und den daraus resultierenden gesamtwirtschaftlichen Risiken wird auch in den Jahren 2026 und 2027 am Festbetragsmodell festgehalten, um ein hohes Maß an Stabilität und Planungssicherheit für die hessischen Kommunen zu gewährleisten.

Haushaltsplan 2026 ⁴ Marktflecken Merenberg

Das Hessische Ministerium der Finanzen wird nach Vorliegen der für den kommunalen Finanzausgleich relevanten Daten für jede Gemeinde die Grundlagen für die Berechnung der Schlüsselzuweisungen und Umlagen für das Ausgleichsjahr 2026 schnellstmöglich bekanntgeben.

Wie die nachstehende Übersicht zeigt, bleiben in den nächsten Jahren die Vervielfältiger für die Gewerbesteuerumlage konstant. Die Gemeinden können mit diesen Angaben nach sorgfältiger Schätzung ihres Gewerbesteueraufkommens die abzuführende Gewerbesteuer- und Heimatumlage genauer berechnen.

Voraussichtliche Entwicklung des Vervielfältigers (Punkte) für die Gewerbesteuerumlage und Heimatumlage

Jahr	Vervielfältiger Gewerbesteuerumlage nach § 6 Abs. 3 GFRG		Vervielfältiger Heimatumlage nach § 1 Abs. 2 Gesetz über die Heimatumlage	Gesamt- vervielfältiger
	Bund	Länder		
2025	14,5	20,5	21,75	56,75
2026	14,5	20,5	21,75	56,75
2027	14,5	20,5	21,75	56,75
2028	14,5	20,5	21,75	56,75

Haushaltsplan 2026 - Märktflecken Merenberg
Orientierungsdaten für die Finanzplanung der hessischen Kommunen
der Jahre 2026 bis 2029

- Veränderung gegenüber Vorjahr in Prozent (gerundet) -

Bezeichnung	2026	2027	2028	2029
A. Steuereinnahmen				
1.1 Gemeindeanteil an Lohnsteuer, veranlagte Einkommensteuer und Zinsabschlag ¹⁾	+3	+5	+5	+5
1.2 Kompensationsmittel Familienleistungsausgleich ²⁾	+3 1/2	+3	+3 1/2	+3
2. Gemeindeanteil an den Steuern vom Umsatz ³⁾	+18	+23	+10 1/2	-12 1/2
3. Gewerbesteuer (brutto) ⁴⁾	+3 1/2	+ 1/2	+2	+5 1/2
4. Grundsteuer A	0	0	0	0
5. Grundsteuer B	+1 1/2	+1 1/2	+1 1/2	+1 1/2
B. Kommunalen Finanzausgleich				
1. KFA-Ausgleichsvolumen ⁵⁾	+4	+1 1/2	+ 1/2	+3
2. Schlüsselzuweisungen ⁶⁾	+5 1/2	+2	+ 1/2	+5 1/2
C. Ausgaben				
1. Gewerbesteuerumlage ⁷⁾	+3 1/2	+ 1/2	+2	+5 1/2
2. Heimatumlage ⁸⁾	+3 1/2	+ 1/2	+2	+5 1/2

1) Ist-Wert 2024: 4.535,2 Mio. Euro Schätz-Wert 2025: 4.577,8 Mio. Euro

2) Ist-Wert 2024: 278,0 Mio. Euro Schätz-Wert 2025: 286,2 Mio. Euro

3) Ist-Wert 2024: 718,8 Mio. Euro Schätz-Wert 2025: 756,4 Mio. Euro

4) Ist-Wert 2024: 7.579,8 Mio. Euro Schätz-Wert 2025: 7.520,9 Mio. Euro

5) Festbetrag 2026: 7.405 Mio. Euro; Festbetrag 2027: 7.532 Mio. Euro

6) Teilschlüsselmassen (Veränderung gegenüber Vorjahr in Prozent, gerundet):

	2026*	2027	2028	2029
kreisangehörige Gemeinden	-1/2	+2	+2	+5 1/2
kreisfreie Städte	+23 1/2	+2	-4 1/2	+5 1/2
Landkreise	+1 1/2	+2	+2 1/2	+5 1/2

*2026 unter erstmaliger Berücksichtigung veränderter Quoten für die Teilschlüsselmassen infolge der Kreisfreiheit der Stadt Hanau

7) Ist-Wert 2024: 630,6 Mio. Euro Schätz-Wert 2025: 638,8 Mio. Euro

8) Ist-Wert 2024: 391,9 Mio. Euro Schätz-Wert 2025: 397,0 Mio. Euro

Es wird ausdrücklich darauf hingewiesen, dass es sich bei den Orientierungsdaten um landesweite Durchschnittswerte handelt, die für die einzelne Gemeinde oder den einzelnen Gemeindeverband lediglich Anhaltspunkte bei der Aufstellung des Haushaltsplanes bzw. der Finanzplanung geben sollen. Bei der Planung der Erträge und Aufwendungen können spezifische Besonderheiten in den Kommunen im Einzelfall zu Ergebnissen führen, die von den Orientierungsdaten erheblich abweichen. Es bleibt deshalb Aufgabe jeder Gebietskörperschaft, anhand der Durchschnittswerte entsprechend den örtlichen Gegebenheiten die für ihre Planung zutreffenden Einzelwerte in eigener Verantwortung selbst zu ermitteln. Dies gilt insbesondere für die Gewerbesteuer, die starken Schwankungen unterliegen kann.

II. Haushalts- und Wirtschaftsführung und aufsichtsrechtliche Vorgaben für die Haushaltsgenehmigung 2026

1. Allgemeine Lage der Kommunalfinanzen

- a) Im Hinblick auf die ungewissen wirtschaftlichen Rahmenbedingungen haben die hessischen Kommunen für das **Haushaltsjahr 2024** weiterhin eher vorsichtige Haushaltspositionen angesetzt und wiesen planerisch über alle hessischen Kommunen hinweg ein Defizit im ordentlichen Ergebnis von etwas über 941 Mio. Euro aus. Nach Auswertungen des über die Kommunal Data Hessen erhobenen voraussichtlichen Ist 2024 (Abfrage zum 30.04.2025) gestaltete sich der Haushaltsvollzug besser. Die hessischen Kommunen konnten in ihrer Gesamtheit das Defizit im voraussichtlichen ordentlichen Ergebnis um 648 Mio. Euro auf 293 Mio. Euro reduzieren

Von 442 hessischen Kommunen erreichten 242 ein jahresbezogen ausgeglichenes ordentliches Ergebnis. Von den verbleibenden 200 Kommunen konnten 176 durch vorhandene Rücklagen den Ausgleich in der Ergebnisrechnung darstellen. 24 Städten und Gemeinden gelang der gesetzliche Ausgleich in der Ergebnisrechnung nicht. Somit haben insgesamt 95 % der hessischen Kommunen das gesetzliche Gebot des Haushaltsausgleiches im ordentlichen Ergebnis in der Rechnung einhalten können, was gegenüber dem Vorjahr einem Rückgang um 2 Prozentpunkte entspricht.

Das Defizit von 293 Mio. Euro im Jahr 2024 hat zu einem Rückgang des Rücklagenpolsters der hessischen Kommunen um 150 Mio. Euro geführt. Sie weisen nun nach Ergebnisverwendung rein rechnerisch Rücklagen in einer Gesamthöhe von rund 8,1 Mrd. Euro auf.

Die Entwicklung in der Finanzrechnung verschlechtert sich deutlich gegenüber 2023.

Haushaltsplan 2026 - Märktflecken Merenberg

Die Vorgaben für eine ausgeglichene Finanzrechnung erfüllten 231 (Vorjahr 349) hessische Kommunen (52 %, Vorjahr 79 %). 173 Kommunen (39 %) mussten auf ungebundene Liquidität zurückgreifen, um Auszahlungen für die Tilgung von Krediten und gegebenenfalls an die Hessenkasse gewährleisten zu können. Damit konnten im Jahr 2024 insgesamt 91 % der Kommunen die Finanzierung ihrer Auszahlungen zur ordentlichen Kredittilgung und ggf. an die Hessenkasse darstellen. 38 Kommunen (9 %) (eine kreisfreie Stadt, acht Landkreise und 29 kreisangehörige Kommunen) verfügten zu Beginn des Jahres 2024 nicht über genügend vorhandene Liquidität, um ihre rechnerischen Ausgleichslücken zu schließen. 31 Kommunen geben daher bei der Liquiditätsabfrage an, überjährige Liquiditätskredite zu haben (eine kreisfreie Stadt, acht Landkreise und 22 kreisangehörige Kommunen).

- b) Für das laufende **Haushaltsjahr 2025** generierten die hessischen Gemeinden nach den aktuellen Zahlen des Hessischen Statistischen Landesamts zum Gewerbesteueraufkommen im ersten Halbjahr 2025 Gewerbesteuereinnahmen von rund 3,6 Mrd. Euro. Damit liegen sie mit einem Mehrertrag von 31,7 Mio. Euro über den Gewerbesteuereinnahmen des Vorjahreshalbjahres (3,58 Mrd. Euro). Damit erreichten die Gewerbesteuererinnahmen einen neuen Höchststand.

2. Haushaltsausgleich im Jahr 2026

a) Haushaltsausgleich im Jahr 2026

Für die Aufsichtsbehörden ist die Handlungsfähigkeit der Kommunen von zentraler Bedeutung. Genehmigte Haushalte sind dafür essentiell. Die Aufsichtsbehörden werden im Rahmen der geltenden Gesetze weiterhin verstärkt darauf hinwirken, dass die Städte, Gemeinden und Landkreise auch in den folgenden schwierigen Haushaltsjahren zeitnah Genehmigungen erhalten können.

Ermessens- und Handlungsspielräume haben die Aufsichtsbehörden zu nutzen, um im Einzelfall auch für unausgeglichene Haushalte eine Genehmigung unter entsprechenden Auflagen und Bedingungen herbeizuführen, damit die Kommunen handlungsfähig bleiben. Dabei ist die individuelle Situation je Kommune genau in den Blick zu nehmen. Belastungen der Bürgerinnen und Bürger sind dabei mit zu berücksichtigen.

Folgende Maßnahmen erleichtern dabei die Genehmigungsfähigkeit:

- **Die bis zum 31. Dezember 2024 aus Überschüssen des außerordentlichen Ergebnisses erwirtschafteten Mittel können weiterhin neben den ca. 8**

Mrd. Euro an ordentlichen Rücklagen zum Haushaltsausgleich herangezogen werden.

- **Die frei verfügbare Liquidität kann weiterhin herangezogen werden, um die Genehmigungsfähigkeit eines unausgeglichenen Finanzhaushalts herbeizuführen, ohne dass es hierzu eines vorherigen Einvernehmensverfahrens mit der nächsthöheren Aufsichtsbehörde bedarf.**
- **Die Beibehaltung der Möglichkeit pauschaler Kürzungen bei Aufwendungen und Auszahlungen schafft mehr Flexibilität und Spielräume für Anpassungen im Haushaltsvollzug.**
- **Die Stundung der Hessenkassenbeiträge bleibt auch für 2026 unbürokratisch gestaltet und schafft Entlastung.**
- **Liquiditätspuffer, die nicht gebildet werden, werden nicht beanstandet.**
- **Grundsätzlich sollen bereits bestehende freiwillige Leistungen in Bezug auf die Sport-/ Vereinsförderung sowie allgemein das Ehrenamt und Schwimmangebote auch bei defizitären Haushalten nicht beanstandet bzw. mit Auflagen verbunden werden. Steigerungen der freiwilligen Leistungen, die sich nicht durch zusätzlichen Personal- und/oder Leistungsumfang ergeben, sondern beispielsweise aufgrund natürlicher Sachkosten- und/oder Tarifsteigerungen, bleiben bei der Ermittlung des Defizits außen vor und sind durch die Kommune entsprechend darzulegen.**

Auch das kommende Haushaltsjahr wird weiterhin von hohen Unsicherheiten hinsichtlich der weiteren wirtschaftlichen Entwicklung, insbesondere aufgrund unsicherer geopolitischer und wirtschaftspolitischer Entwicklungen, geprägt sein. Während sich die Wirtschaft zudem nur langsam erholt, sehen sich die Kommunen vielfältigen finanziellen Herausforderungen und einer angespannten Finanzlage gegenüber. Steigende Personal- und Sozialaufwendungen bzw. -auszahlungen sowie strukturelle Herausforderungen (wie der überwiegend demografisch bedingte Fachkräftemangel, notwendige Anpassungen an den Klimawandel, Aufholen der Rückstände in der Digitalisierung etc.) führen zu erheblichen finanziellen Einschränkungen und Belastungen. Gleichzeitig besteht teilweise ein erheblicher Investitionsrückstand. Hinzu kommt die schwierige Situation der kommunalen Krankenhausträger. Die Krankenhausreform und die unsichere Gesamtlage in diesem Bereich bringen die kommunalen Krankenhausträger in eine schwierige finanzielle Situation. Als Auswirkungen des Investitionssofortprogramms des Bundes können einzelne Kommunen möglicherweise nicht vollständig kompensierte Steuermindererträge bzw. -einzahlungen treffen.

Trotz der dargestellten Unsicherheiten über die weitere wirtschaftliche Entwicklung ist aufgrund bestehender Rücklagen sowie liquider Mittel weiter davon auszugehen, dass die Pflicht zum gesetzlichen Haushaltsausgleich bzw. die Deckung der Ausgleichslücke von den Kommunen auch im Jahr 2026 vielfach noch bewältigt werden kann.

Soweit Städte, Gemeinden und Landkreise von der Soll-Vorschrift des § 92 Abs. 4 HGO zum Haushaltsausgleich abweichen, werden die Aufsichtsbehörden die Auswirkungen der beschriebenen aktuellen Umstände auf die Haushalts- und Finanzplanung der jeweiligen Kommune, die vorhandenen Konsolidierungspotenziale, die für die Aufgabenwahrnehmung erforderliche Investitionstätigkeit sowie die Fähigkeit, vorübergehende Defizite mit Überschüssen der Folgejahre wieder zu erwirtschaften, angemessen berücksichtigen und gegebenenfalls von den Möglichkeiten Gebrauch machen, Genehmigungen unter Bedingungen und Auflagen zu erteilen. Auch die Reduzierung des vorgesehenen Gesamtbetrages der Kredite ist in Betracht zu ziehen. Auf Hinweis 7 zu § 103 HGO wird Bezug genommen sowie auf die Regelungen des § 107 HGO hingewiesen.

b) Einvernehmen der oberen Aufsichtsbehörde

Die Haushaltsgenehmigungen bedürfen weiter des Einvernehmens der nächsthöheren Aufsichtsbehörde, wenn der Haushaltsausgleich gem. § 97a Nr. 1 i. V. m. § 92 Abs. 5 Nr. 1 HGO im Ergebnishaushalt unter Einbeziehung von Rücklagen nicht erreicht wird bzw. im Finanzhaushalt die rechnerische Ausgleichslücke nicht durch bereinigte freizunehmende Liquidität gedeckt werden kann.

Die Aufsichtsbehörde wird bei ihrer Entscheidung über die Erteilung des Einvernehmens auch die Konsolidierungsbemühungen der Kommune berücksichtigen, insbesondere bereits in den Vorjahren zum Zweck der Haushaltskonsolidierung erfolgte Hebesatzerhöhungen bei den Steuern im Verhältnis zum Durchschnitt/Median vergleichbarer Kommunen. Die Entscheidung über das Einvernehmen soll möglichst zügig erfolgen. Zusätzlich ist ein Einvernehmen erforderlich, wenn der Konsolidierungszeitraum mehr als zwei Jahre beträgt (§ 92a Abs. 3 Satz 4 HGO).

c) Heranziehung außerordentlicher Rücklage

Vor dem Hintergrund der hohen Unsicherheiten der wirtschaftlichen Entwicklung und der oben beschriebenen großen finanziellen Herausforderungen, können für das Haushaltsjahr 2026 diejenigen Kommunen, die gem. § 92 Abs. 5 Nr. 1 HGO einen Fehlbetrag oder gem. § 92 Abs. 6 Nr. 1 HGO einen Fehlbetrag im ordentlichen Ergebnis darstellen, den Fehlbetrag und den Fehlbetrag wahlweise mit Rücklagen ausgleichen, die

aus Überschüssen des ordentlichen Ergebnisses (ordentliche Rücklage) oder aus bis zum 31.12.2024 entstandenen Überschüssen des außerordentlichen Ergebnisses (außerordentliche Rücklage) gem. § 23 Abs. 1 GemHVO gebildet wurden.

d) Pauschale Kürzungen bei den Aufwendungen und Auszahlungen

Zur Weiterführung der praktischen Erprobung werden abweichend von den Vorgaben des § 4 GemHVO pauschale Kürzungen bei den zahlungswirksamen Aufwendungen im Rahmen des Haushaltsaufstellungsverfahrens 2026 zugelassen. Die Kommunen können auch für das Haushaltsjahr 2026 pauschale Kürzungen von ordentlichen Aufwendungen bis zu einem Betrag von 2 Prozent des Gesamtbetrages dieser Aufwendungen veranschlagen.

Die Auszahlungen aus laufender Verwaltungstätigkeit sind entsprechend zu kürzen.

Grundsätzlich bleibt es der kommunalen Selbstverwaltung überlassen, wie diese pauschalen Kürzungen vollzogen werden. Die Kommune hat in eigenem Interesse durch geeignete Maßnahmen sicherzustellen, dass im Haushaltsvollzug die gesetzten Ziele eingehalten werden. Dies ist konkret im Vorbericht zum Haushaltsplan darzustellen.

Die pauschalen Kürzungen sind im Haushaltsplan so zu erfassen, dass diese bei der Ermittlung der Planaufwendungen in den Zeilen 11 bis 13 und 15 bis 18 sowie Zeile 22 des Ergebnishaushalts und der Planauszahlungen in den Zeilen 10 bis 17 des Finanzhaushalts bereits enthalten sind.

Die pauschalen Kürzungen sind somit als negative Planansätze den Planaufwendungen bzw. Planauszahlungen gegenüberzustellen und werden damit bei der rechnerischen Ermittlung des ordentlichen Ergebnisses bzw. des Ergebnisses aus laufender Verwaltungstätigkeit einbezogen.

Es ist ausreichend, die pauschalen Kürzungen bei den Aufwendungen und Auszahlungen in einer der o.g. Zeilen zu berücksichtigen. Dabei sind die für den Haushalt beschlossenen Regelungen zur Deckungsfähigkeit zu beachten.

Die Höhe und Zuordnung der pauschalen Kürzungen sind im Vorbericht zum Haushalt gesondert darzustellen und zu erläutern. Die Erfahrungen aus dem Jahr 2025 sind dabei zu berücksichtigen.

Bei Budgetüberträgen ins Folgejahr ist sicherzustellen, dass die pauschalen Kürzungen bei der Ermittlung der Höhe der möglichen Übertragungen Berücksichtigung finden.

Das Instrument der pauschalen Kürzungen wird im Jahr 2026 mit Blick auf die Erfahrungen im Haushaltsjahr 2025 überprüft werden.

e) Stundungsverfahren zur Hessenkasse

Mit Gesetz vom 27. März 2025 (GVBl. 2025 Nr. 22) wurden die Vorschriften der Hessenkasse in Bezug auf das Stundungsverfahren für sog. Entschuldungskommunen für die Jahre 2025 und 2026 (s. § 2a Sonderregelung für die Jahre 2025 und 2026) rückwirkend zum 1. Januar 2025 geändert.

Die nach § 2a HessenkasseG mögliche Stundung des Jahresbeitrags für die Hessenkasse im Jahr 2026 kommt grundsätzlich in Betracht, sofern die Deckung einer Ausgleichslücke im Finanzhaushalt 2026 nicht dargestellt werden kann. Ungebundene Liquidität im Sinne des nach Hinweis Nr. 6 zu § 106 HGO vorzulegenden Musters 3 ist vorrangig einzusetzen.

Dies folgt aus der Gesetzesbegründung zu § 2a:

Die jeweils zuständige Kommunalaufsichtsbehörde wird prüfen, ob eine Ratenpause in den Jahren 2025 und 2026 dienlich ist, um einen Ausgleich des Finanzhaushalts zu erleichtern. Dabei bezieht sie vorrangig die Inanspruchnahme freier Liquidität (inkl. vorhandener Geldanlagen) sowie die Ausschöpfung von Konsolidierungspotentialen ein.

Die Entwicklung in den weiteren Planungsjahren bleibt hierbei unberücksichtigt. Da die notwendige Begründung nach § 2a Abs. 1 HessenkasseG der Aufsichtsbehörde im Rahmen der Genehmigungsprüfung darzulegen ist, kann über eine Stundung erst im Rahmen des jeweiligen Genehmigungsverfahrens entschieden werden.

Der Hessenkassenbeitrag ist im Haushaltsplan zu veranschlagen. Dies gilt auch dann, wenn die Kommune plant, einen Stundungsantrag zu stellen.

f) Genehmigung mit Auflagen bei defizitärer Haushaltswirtschaft

Verbleibt nach Abzug der pauschalen Kürzungen und ggf. der Stundung des Hessenkassenbeitrages ein Defizit, kann eine Genehmigung nur mit Auflagen erteilt werden.

Kommunen mit defizitärem Haushalt sollen weiterhin eine Genehmigung erhalten, um handlungsfähig zu bleiben. Allerdings müssen diese Kommunen stringente Auflagen hinnehmen, um die Defizite und die Verschuldung auf ein absolutes Minimum zu reduzieren, insbesondere bereits in den Vorjahren zum Zwecke der Haushaltskonsolidierung erfolgte Hebesatzerhöhungen bei den Steuern im Verhältnis zum Durchschnitt/Median vergleichbarer Kommunen finden dabei Berücksichtigung.

aa) Überprüfung des Investitionskreditvolumens und ggf. Reduzierung im Einzelfall zur Vermeidung einer Nettoneuverschuldung. Vorrang haben gesetzliche Pflichtmaßnahmen, die eigenverantwortlich durch die Kommune zu priorisieren sind.

Daneben kann die bisherige Umsetzungsquote für Investitionen berücksichtigt werden. Soweit die Aufsichtsbehörde den veranschlagten Gesamtbetrag für Kreditaufnahmen nicht in voller Höhe genehmigt, hat die Gemeindevertretung im Rahmen eines Beitrittsbeschlusses die Haushaltssatzung entsprechend anzupassen.

bb) Reduzierung des Aufwands auf ein Mindestmaß.

Dazu gehört auch eine strenge Bewirtschaftung des Personalaufwands. Es sind grundsätzlich keine zusätzlichen Stellen im Stellenplan auszuweisen. Vorrangig sind offene Stellen im vorhandenen Stellenplan zu verwenden. Im Einzelfall soll bei überdurchschnittlich hohen Defiziten auch der Einstieg in den Stellenabbau erfolgen.

Dies erfolgt analog zu den aktuellen Personalmaßnahmen des Landes Hessen. Defizitären Kommunen wird daher empfohlen, bspw. im Rahmen des Haushaltssicherungskonzepts auch Personalabbaukonzepte zu erarbeiten bzw. bereits im laufenden Haushalt das Instrument einer Stellenbesetzungssperre umzusetzen.

cc) Die Genehmigung des Gesamtbetrags der Kredite kann unter dem Vorbehalt der Einzelkreditgenehmigung erteilt werden (§ 103 Abs. 4 Nr. 2 HGO).

3. Haushaltssicherungskonzept

Ein Haushaltssicherungskonzept (HSK) gem. § 92a Abs. 1 HGO entfällt in den Fällen, in denen der Saldo des Zahlungsmittelflusses aus laufender Verwaltungstätigkeit zwar nicht so hoch ist, dass daraus die Auszahlungen zur ordentlichen Tilgung von Krediten sowie ggf. an das Sondervermögen „Hessenkasse“ geleistet werden können, jedoch ausreichend ungebundene Liquidität für die Tilgungsleistungen und ggf. Auszahlungen an das Sondervermögen „Hessenkasse“ zur Verfügung steht.

Aufgrund der aktuell besonders zu berücksichtigenden Haushaltssituation der Landkreise und zum Schutz der kreisangehörigen Kommunen – insbesondere im Hinblick auf die aus der Kreis- und Schulumlage resultierenden Belastungen – kann in Abstimmung mit den Regierungspräsidien bei Landkreisen auf ein HSK für die Verfehlung des Haushaltsausgleichs im Haushaltsjahr 2026 verzichtet werden.

Für kreisangehörige Städte und Gemeinden sowie kreisfreie Städte ist für die Verfehlung des Haushaltsausgleichs im Haushaltsjahr 2026 weiterhin ein HSK erforderlich. Die Maßnahmen des Haushaltssicherungskonzeptes müssen sich auch in der mittelfristigen Ergebnis- und Finanzplanung widerspiegeln (Hinweis Nr. 4 S. 4 zu § 92a HGO).

Es wird jedoch darauf hingewiesen, dass nach Abschaffung der Pflicht zur Aufstellung eines Haushaltssicherungskonzeptes für den Fall, dass in der mittelfristigen Ergebnis-

und Finanzplanung Fehlbeträge oder ein negativer Zahlungsmittelbestand erwartet werden (§ 92a Abs. 1 S. 1 Nr. 2 HGO a.F.), die Kommunen nicht von der gesetzlichen Verpflichtung entbunden sind, für die Planungsjahre grundsätzlich den Haushaltsausgleich vorzusehen.

Für Kommunen mit hohen Konsolidierungsanforderungen (aufgrund von Fehlbeträgen aus Vorjahren oder bestehenden echten überjährigen Liquiditätskrediten) ist die mittelfristige Ergebnis- und Finanzplanung in die Beurteilung der Haushaltsgenehmigung für das Jahr 2026 weiterhin einzubeziehen.

Zudem wird darauf hingewiesen, dass die Fraktionen der CDU und der SPD den Entwurf zu einem Kommunalen Flexibilisierungsgesetz (KommFlex) in den Landtag eingebracht haben, wonach den Gemeinden die Möglichkeit gegeben werden soll, abweichend von § 92a Abs. 1 HGO auf die Aufstellung eines Haushaltssicherungskonzepts zu verzichten, sofern der Ausgleich des Ergebnis- und Finanzhaushalts in der Planung innerhalb eines Zeitraums von bis zu zwei Jahren wieder erreicht werden soll. Nach der unverbindlichen Planung des Landtags soll voraussichtlich im Februar 2026 über das Gesetz entschieden werden. Die abschließende Entscheidung obliegt jedoch dem Landtag, daher haben sich die Kommunen bis dahin an die geltende Rechtslage zu halten.

4. Erfordernis von fristgerecht aufgestellten Jahresabschlüssen

Die Aufsichtsbehörde hat die Haushaltsgenehmigung nach § 97a HGO bis zur Unterrichtung der Gemeindevertretung über den aufgestellten Jahresabschluss zurückzustellen (§ 112 Abs. 6 HGO). Die Unterrichtung der Gemeindevertretung ist der Aufsichtsbehörde nachzuweisen.

Eine Haushaltsgenehmigung kann erst dann erteilt werden, wenn der Gemeindevorstand mittels einer Bestätigung des zuständigen Rechnungsprüfungsamts gegenüber der Aufsichtsbehörde die Vollständigkeit des Jahresabschlusses (Vermögensrechnung, Ergebnisrechnung, Finanzrechnung, Anhang einschließlich Anlagen und Rechenschaftsbericht, Jahresabschlussaufstellungsbeschluss des Gemeindevorstands mit Vollständigkeitserklärung) nachweist.

Die Aufsichtsbehörde kann in begründeten Einzelfällen (fehlende Eröffnungsbilanz nach Fusionen, Eingliederung von Eigenbetrieben etc.) trotz fehlender Vollständigkeitsbescheinigung ausnahmsweise eine Genehmigung erteilen.

5. Kreditaufnahmen im Kontext des Länder- und Kommunal-Infrastrukturfinanzierungsgesetzes

Kreditaufnahmen der Kommunen im Rahmen des Länder-und-Kommunal-Infrastrukturfinanzierungsgesetzes des Bundes werden nach einem noch zu beschließenden Landesgesetz nach § 94 Abs. 2 S. 1 Nr. 1b HGO in der Haushaltssatzung als festgesetzt und nach § 103 Abs. 2 S. 1 HGO als genehmigt gelten. Hierfür sind zudem weitere haushaltsrechtliche Erleichterungen vorgesehen.

6. Liquiditätspuffer

Im Zuge des HESSENKASSEN-Gesetzes wurde die Verpflichtung eingeführt, einen Liquiditätspuffer zu bilden (§ 106 Abs. 1 Satz 2 HGO). Ziel ist die Sicherstellung der Zahlungsfähigkeit und die Vermeidung von Liquiditätskrediten. Im Hinblick auf problematische Haushaltsentwicklungen aufgrund der oben skizzierten Rahmenbedingungen erscheint es gerechtfertigt, dieses Potenzial weiter zur Deckung einer Ausgleichslücke zu nutzen. Es erfolgt daher weiterhin keine aufsichtliche Beanstandung, wenn infolge der prognostizierten Entwicklung im Finanzhaushalt Kommunen den Puffer nicht bilden bzw. bis zum Jahresende nicht mehr vollständig vorhalten können. Der Liquiditätspuffer gem. § 106 Abs. 1 HGO ist als ungebundene Liquidität anzusehen. Auf den Grundsatz der Nachrangigkeit von Kreditaufnahmen wird hingewiesen.

7. Liquiditätskredite

Aufgrund der derzeit angespannten Lage bei den Finanzhaushalten wird darauf hingewiesen, dass Liquiditätskredite gemäß § 105 Abs. 1 S. 3 HGO spätestens bis zum Ende des Haushaltsjahres zurückgeführt werden sollen. Überjährige Liquiditätskredite sind zu vermeiden. Soweit diese in besonderen Ausnahmefällen entstanden sind, sind sie schnellstmöglich zurückzuführen (siehe Ziffer 2 der Hinweise zu § 105 HGO). Im Rahmen der mittelfristigen Finanzplanung ist ein Abbaupfad von echten überjährigen Liquiditätskrediten darzustellen, der grundsätzlich bis zum Ende der mittelfristigen Finanzplanung erfolgen soll. Einem kontinuierlichen Aufbau von Liquiditätskrediten ist von vornherein entgegenzuwirken.

8. Kreisumlage

Wegen der angespannten Haushaltssituation insbesondere bei vielen Landkreisen ist weiterhin zu erwarten, dass es zu Erhöhungen bei den Kreisumlagehebesätzen kommt. Auch bei zukünftigen kreisseitigen Mehrbedarfen ist entsprechend der Rechtsprechung des Bundesverwaltungsgerichts schon bei der Haushaltsaufstellung die tatsächlich notwendige Bedarfssituation der Landkreise zu ermitteln und daneben die finanzi-

Die Leistungsfähigkeit aller umlageverpflichteten Kommunen im Kreisgebiet sowie deren gesetzliche Verpflichtung zum Haushaltsausgleich unbedingt zu prüfen mit besonderem Fokus auf die finanzschwächsten kreisangehörigen Kommunen. Es wird zudem darauf hingewiesen, dass nach der Rechtsprechung des Bundesverwaltungsgerichts der Landkreis verpflichtet ist, bei der Festsetzung des Kreisumlagehebesatzes die im Zeitpunkt der jeweiligen Beschlussfassung vorhandenen Informationen über den Finanzbedarf des Kreises und der kreisangehörigen Kommunen, orientiert an den finanzschwächsten kreisangehörigen Kommunen und deren Leistungsfähigkeit, zu ermitteln und zu berücksichtigen. Zudem ist hiernach bei der Prüfung auch zu berücksichtigen, inwieweit noch zusätzliche steuerliche Ertragspotenziale bestehen.

Nach Maßgabe des § 53 Abs. 2 HKO i. V. m. § 50 HFAG erheben die Landkreise die Kreisumlage von den kreisangehörigen Kommunen, soweit die Leistungen nach dem HFAG und die sonstigen Erträge und Einzahlungen nicht ausreichen. Die Kreisumlage ist vom Gesetzgeber als Fehlbedarfsdeckungsumlage ausgestaltet. In Umsetzung der Rechtsprechung verpflichten deshalb die Hinweise zu § 53 HKO und § 4 GemHVO die Landkreise, den zu deckenden Kreisumlagebedarf – unter Einbeziehung bestehender Rücklagen und Überschüsse im Ergebnis- und Finanzhaushalt – nachvollziehbar herzuweisen. Vorrangig haben die Landkreise alle Konsolidierungsmöglichkeiten zu prüfen, erst nach Ausschöpfung aller anderen Maßnahmen ist eine Erhöhung der Kreisumlage möglich.

9. Kommunales Beratungszentrum – Partner der Kommunen

Allen hessischen Kommunen steht das Beratungsangebot des Kommunalen Beratungszentrums zur Verfügung. Gerade in den dargestellten unwägbareren Zeiten mit spürbar größer werdenden wirtschaftlichen Belastungen ist es sinnvoll, die Konsolidierung des Haushalts von einer unabhängigen Institution überprüfen zu lassen. Auch Landkreise können das kostenfreie Beratungsangebot in Anspruch nehmen, um Konsolidierungsmöglichkeiten in Erfahrung zu bringen.

Der Landesbeauftragte für Wirtschaftlichkeit übernimmt die operative Beratungstätigkeit mit einer vertieften Analyse des Haushaltes, einzelner Produktbereiche sowie einer vergleichenden Haushaltsanalyse. Durch Beteiligung der Kommunalabteilung des HMdI und des HMdF können alle relevanten Fragen zur Haushaltssituation erörtert werden.

10. Kommunal Data Hessen

Der Finanzstatusbericht als Anlage zum Haushalt ist über die Kommunal Data Hessen zu erstellen und zeitgleich mit der Übermittlung der Haushaltssatzung vorzulegen und in der Kommunal Data Hessen freizugeben. § 97 Abs. 3 Satz 2 HGO gilt entsprechend. Für das Verfahren der Haushaltsgenehmigung sowie zur Einschätzung der finanziellen Leistungsfähigkeit der hessischen Kommunen ist es zwingend erforderlich, dass die dafür benötigten Daten rechtzeitig von den Kommunen in der Kommunal Data Hessen als zentrales Steuerungselement erfasst werden, um sie dann den zuständigen Aufsichtsbehörden zur Verfügung zu stellen. Die Aufsichtsbehörden sind befugt, zur Umsetzung haushaltsrechtlicher Entscheidungen Berichte auch in elektronischer Form zu verlangen.

Folgende Fristen sind für die regelmäßigen Datenerhebungen in der Kommunal Data Hessen maßgeblich:

Abfrage Liquidität zum 31.12.	Frist 31.01.
Voraussichtliches IST Vorjahr	Frist 31.05.
Prognose laufendes Jahr	Frist 30.08.

Die Einhaltung der fristgerechten Übermittlung der erforderlichen Daten ist durch die Kommune sicherzustellen. Fristverlängerungen können nicht gewährt werden.


11. Aufhebung Finanzplanungserlass 2025

Der Finanzplanungserlass vom 11. November 2024 ergänzt durch Erlass vom 22. April 2025 wird mit Wirkung für das Haushaltsaufstellungsverfahren 2026 aufgehoben.

Wiesbaden, den 30.09.2025

HESSISCHES MINISTERIUM DES INNERN, FÜR SICHERHEIT UND HEIMATSCHUTZ

gez. Hardt



5. Juni 2024

Gemeinde Merenberg
Allendorfer Straße 4
35799 Merenberg

Grundsteuerreform in Hessen

Mitteilung der Hebesatzempfehlungen für das Kalenderjahr 2025 betreffend die Grundsteuer A und Grundsteuer B

Sehr geehrte Damen und Herren,

die Hessische Steuerverwaltung löst das vor dem Start der Grundsteuerreform gegebene Versprechen ein, alle hessischen Städte und Gemeinden bei der Findung der aufkommensneutralen Hebesätze zu unterstützen: Mit diesem Schreiben erhalten Sie die Hebesatzempfehlungen für das Kalenderjahr 2025 betreffend die Grundsteuer A und B, Erläuterungen zu deren Herleitung sowie den jeweiligen Faktor der Veränderung des Messbetragsvolumens. Um dem vielfachen Wunsch aus der kommunalen Familie Rechnung zu tragen, werden die Hebesatzempfehlungen bereits jetzt kommuniziert.

Hebesatzempfehlungen:

Die Hessische Steuerverwaltung empfiehlt der Gemeinde Merenberg (Amtlicher Gemeindeschlüssel: 533012) zur Erreichung der Aufkommensneutralität für das Kalenderjahr 2025 betreffend

- die **Grundsteuer A** einen Hebesatz in Höhe von **322,28 Prozent** und
- die **Grundsteuer B** einen Hebesatz in Höhe von **321,96 Prozent**.

Was bedeutet Aufkommensneutralität?

Mit der Grundsteuerreform wurde die Grundsteuer im Einklang mit den Vorgaben des Bundesverfassungsgerichts neu geregelt. Die Reform der Grundsteuer soll nach dem Willen von Bund und Ländern aufkommensneutral sein. Das bedeutet, dass sich das Aufkommen der Grundsteuer allein durch die Rechtsänderungen zum Jahr 2025 weder erhöhen noch verringern soll. Das heißt nicht, dass die Grundsteuer für die individuellen Steuerpflichtigen *belastungsneutral* sein muss. Für die einzelnen Steuerpflichtigen kann sich als logische Konsequenz der Abkehr von den alten verfassungswidrigen Werten die Steuerlast aufgrund der neuen Wertansätze gegenüber dem alten Recht ändern.

Ermittlung der aufkommensneutralen Hebesätze:

Bei der Berechnung wurde berücksichtigt, in welchem Verhältnis sich die Volumina der Steuermessbeträge nach altem und neuem Recht jeweils für die Grundsteuer A und B zum Hauptveranlagungszeitpunkt 1. Januar 2022 gegenüberstehen. Anhand dessen wurde errechnet, wie der zum Stichtag **10. Mai 2024 gültige Hebesatz** in Ihrer Gemeinde

Haushaltsplan 2026 - Marktflecken Merenberg
 betreffend die Grundsteuer A (570,00 %) und B (570,00 %) verändert werden müsste, um Aufkommensneutralität zu erreichen. Für das Jahr 2024 maßgebliche Hebesatzanpassungen sind noch im Laufe des Jahres möglich, Erhöhungen jedoch nur bis zum 30. Juni (§ 25 Absatz 3 Grundsteuergesetz).

Beispiel:

	Altes Recht	Faktor der Veränderung	Neues Recht
Volumen Steuermessbeträge	100.000 €	* 2	200.000 €
Hebesatz Grundsteuer	400 %	/ 2	200 %
Potenzielle Grundsteuereinnahmen	400.000 €		400.000 €

Das Volumen der Steuermessbeträge ist auf das 2-fache gestiegen. Der bisherige Hebesatz muss durch 2 geteilt werden, um das Niveau der Grundsteuereinnahmen gleich zu halten.

Das Volumen der Steuermessbeträge nach neuem Recht im Vergleich zum alten Recht veränderte sich in Ihrer Gemeinde

- betreffend die Grundsteuer A um den **Faktor 1,77** und
- betreffend die Grundsteuer B um den **Faktor 1,77¹**.

Die Hessische Steuerverwaltung kommt mit der Umsetzung der Grundsteuerreform zügig voran. Die hessenweite Erledigungsquote zum 10. Mai 2024 (Stichtag der Ermittlung der Hebesatzempfehlungen) lag erfreulicherweise bereits bei über 95 Prozent. Die Erledigungsquote gibt an, für wie viele der insgesamt vorhandenen Grundstücke sowie land- und forstwirtschaftlichen Betriebe bereits Bescheide durch die hessischen Finanzämter an die Bürgerinnen und Bürger versandt wurden. Neben den bearbeiteten Erklärungen zum Grundsteuermessbetrag sind in diesem Wert auch die bereits durchgeführten Schätzungen enthalten.

Für die übrigen, noch offenen Fälle konnten anhand wissenschaftlich fundierter Berechnungsmethoden und unter Begleitung durch die Forschungsstelle Künstliche Intelligenz des Finanzamts Kassel sowie das Institut für Mathematik im Fachbereich Stochastik der Universität Kassel Prognosen ermittelt werden. Herr Prof. Dr. F. Lindner von der Universität Kassel hat die Eignung der angewandten statistischen Methodik für die Ermittlung der Hebesatzempfehlungen mit Testat vom 10. Mai 2024 bestätigt.

Grundsteuer C:

Mit der Grundsteuer C können Sie für unbebaute, aber baureife Grundstücke, die nicht der Land- und Forstwirtschaft zugeordnet sind, einen höheren Hebesatz festlegen als für die übrigen Grundstücke des Grundvermögens. Bei den Hebesatzempfehlungen kann eine mögliche Einführung der neuen Grundsteuer C nicht berücksichtigt werden, denn hier können „alt und neu“ nicht verglichen werden. Falls Sie einen gesonderten Hebesatz für die Grundsteuer C beschließen werden, wird dies zu entsprechend höheren Grundsteuereinnahmen führen.

Hinweise:

Die Hebesatzempfehlungen werden – trotz der angewandten fundierten Berechnungsmethodik – im Kalenderjahr 2025 nicht zu einem im Vergleich zum

¹ Faktor jeweils auf zwei Nachkommastellen reduziert

Haushaltsplan 2026 - Marktflecken Merenberg
Kalenderjahr 2024 identischen Grundsteueraufkommen führen können. Hierzu tragen allein schon Kasseneffekte auf kommunaler Seite bei (zum Beispiel Stundungen, Erlasse, Zahlungsverzögerungen).

Veränderungen bei Grundstücken (z.B. Anbauten), die nach dem Vergleichsstichtag 1. Januar 2022 eingetreten sind, werden im Rahmen der Ermittlung der Hebesatzempfehlungen nicht berücksichtigt, weil der Vergleichsmaßstab bzw. die Basis der Berechnung die Verhältnisse zum 1. Januar 2022 sein müssen.

Empfehlungscharakter der Hebesatzmitteilung:

Diese Hebesatzmitteilung hat Empfehlungscharakter und ist für die Städte und Gemeinden nicht verbindlich. Sie dient vor allem der Orientierung. Die Städte und Gemeinden entscheiden im Rahmen ihrer verfassungsrechtlich zustehenden Hebesatzautonomie in Abhängigkeit von ihrem Finanzbedarf eigenverantwortlich über die in ihrem Stadt- bzw. Gemeindegebiet geltenden Hebesätze und können deshalb von den Hebesatzempfehlungen abweichen.

Transparenzfunktion der Hebesatzmitteilung und -veröffentlichung:

Die Hessische Steuerverwaltung veröffentlicht die Hebesatzempfehlungen für die hessischen Städte und Gemeinden ab dem 6. Juni 2024 auch auf der Infoseite grundsteuer.hessen.de.

Die Veröffentlichung stellt für die Bürgerinnen und Bürger, Unternehmen und andere Institutionen Transparenz her, welche Städte und Gemeinden ihren Hebesatz aufkommensneutral anpassen. Eine Steuererhöhung oder -senkung wird genauso sichtbar wie in Zeiten ohne Reform.

Auf der Infoseite grundsteuer.hessen.de finden Sie weitere Informationen sowie einen FAQ-Katalog.

Bei allgemeinen Fragen rund um die Bereitstellung der Hebesatzempfehlungen stehen Ihnen die Ansprechpartner der Oberfinanzdirektion Frankfurt am Main unter folgenden Kontaktmöglichkeiten zur Verfügung:

E-Mail-Adresse: kommunikation-grundsteuerreform@ofd.hessen.de
Telefonnummer: 069/58303-1912

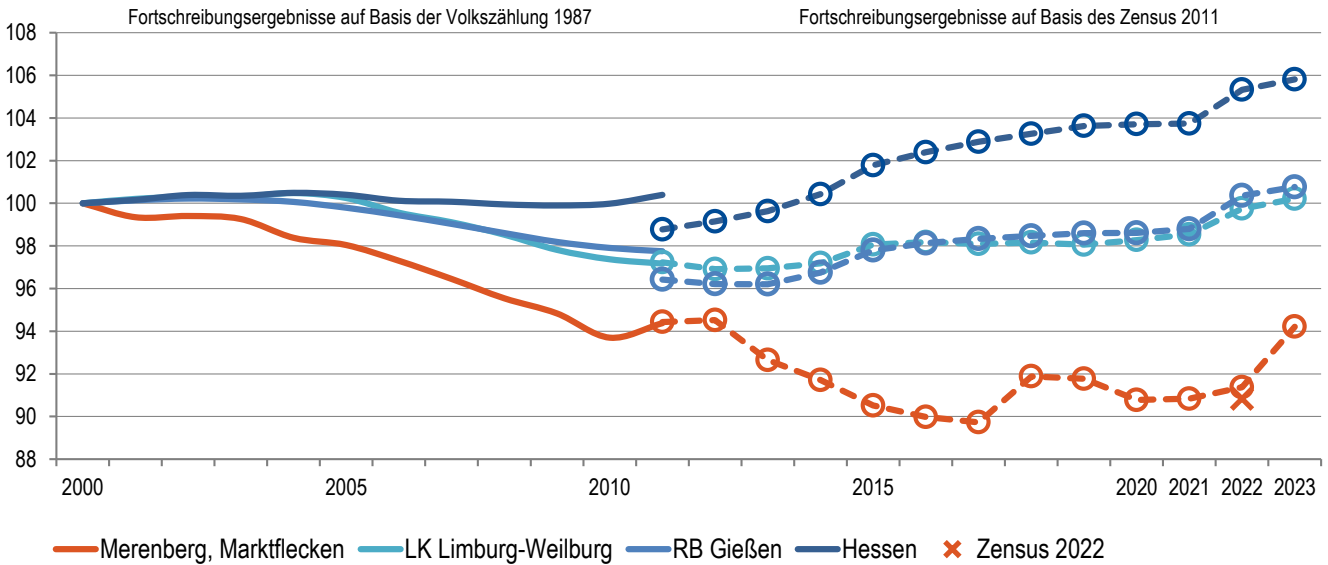
**Ihre
Hessische Steuerverwaltung**

Gemeindedatenblatt: Merenberg, Marktflecken (533012)

Die Gemeinde Merenberg liegt im mittelhessischen Landkreis Limburg-Weilburg und fungiert mit rund 3.300 Einwohnern (Stand: 31.12.2023) als ein Grundzentrum im ländlichen Raum mit Verdichtungsansätzen des Regierungsbezirks Gießen.

Die Bevölkerungszahl der Gemeinde Merenberg ist durch das Zensusergebnis zum Stand 31.12.2022 um -0,6% (-19 Einw.) nach unten korrigiert worden.

Bevölkerungsentwicklung von 2000 bis 2023 im Regionalvergleich (Jahresendstand im Jahr 2000=100)



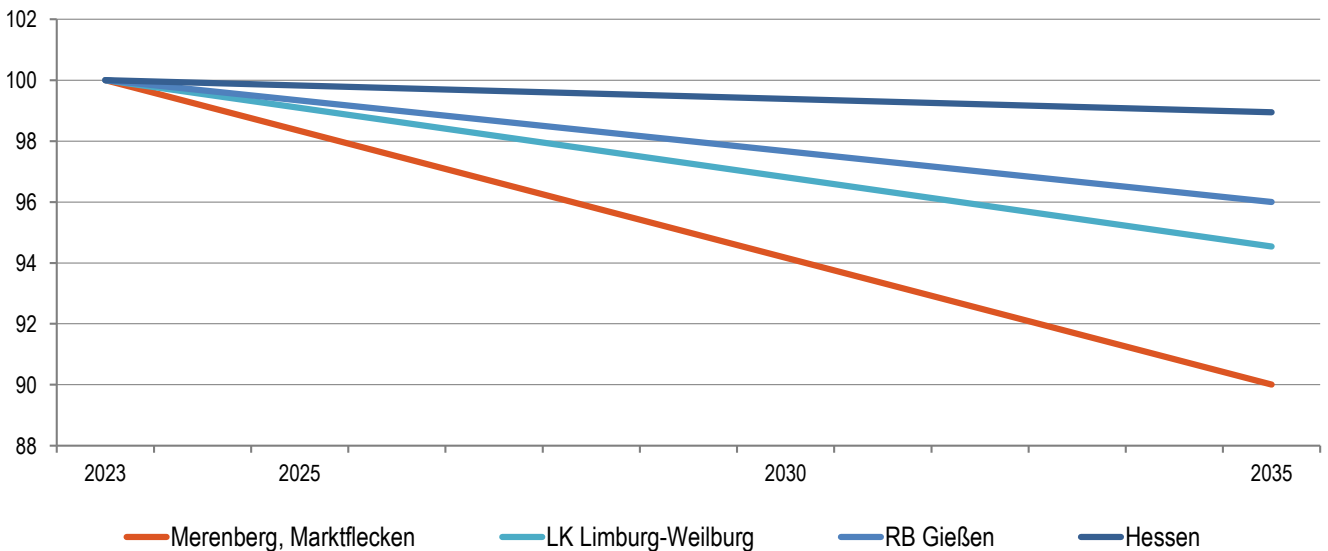
Quelle: Hessisches Statistisches Landesamt (2024), Berechnungen der Hessen Agentur.

Wichtiger Hinweis:

Die Bevölkerungsvorausberechnung wurde im Jahr 2019 auf Basis der Fortschreibungsergebnisse des Zensus 2011 erstellt. Sobald differenzierte Ergebnisse des Zensus 2022 vorliegen, erfolgt eine Neuberechnung der Bevölkerungsvorausschätzung.

Vorausschätzung:

Bevölkerungsentwicklung von 2023 bis 2035 im Regionalvergleich (Jahresendstand im Jahr 2023=100)



Quelle: Bevölkerungsvorausschätzung der Hessen Agentur (2019).

Eckwerte der regionalen Bevölkerungsentwicklung im Überblick

(bis 2023 realisierte Werte / 2035 vorausgeschätzte Werte)

	Merenberg, Marktflecken	LK Limburg-Weilburg	RB Gießen	Hessen
Einwohner am Jahresende (Angaben in 1.000)				
2000	3,5	175,3	1.063,5	6.068,1
2023	3,3	175,7	1.071,7	6.420,7
2035	3,0	166,1	1.028,8	6.353,0
relative Veränderung (Angaben in %)				
2000-2023	-5,8%	0,2%	0,8%	5,8%
2023-2035	-10,0%	-5,5%	-4,0%	-1,1%
Durchschnittsalter (Angaben in Jahren)				
2000	38,2	40,3	40,4	41,1
2023	44,9	45,0	44,2	44,0
2035	48,7	47,9	46,9	46,7

Veränderung Zensus 2022

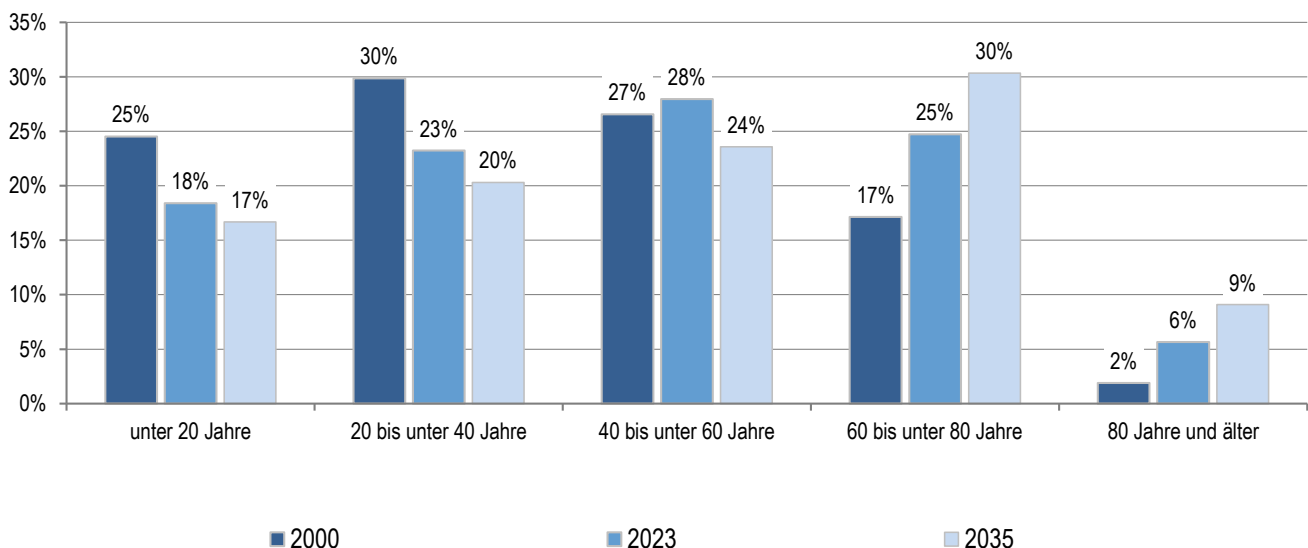
Einwohner zum Stand 31.12.2022

2022 (Fortschreibung auf Basis Zensus 2011)	3.219	174.884	1.067.354	6.391.360
2022 (Fortschreibung auf Basis Zensus 2022)	3.200	173.484	1.036.748	6.236.933
Veränderung absolut	-19	-1.400	-30.606	-154.427
Veränderung relativ	-0,6%	-0,8%	-2,9%	-2,4%

2000 und 2000-2011: Fortschreibungsergebnisse auf Basis der Volkszählung 1987; 2023: Fortschreibungsergebnisse auf Basis des Zensus 2011; 2035: Bevölkerungsvorausschätzung der Hessen Agentur.

Quelle: Hessisches Statistisches Landesamt (2024), Bevölkerungsvorausschätzung der Hessen Agentur (2019).

Altersstruktur der Bevölkerung im Zeitvergleich (Einteilung in äquidistante Altersgruppen; Anteilswerte in %)

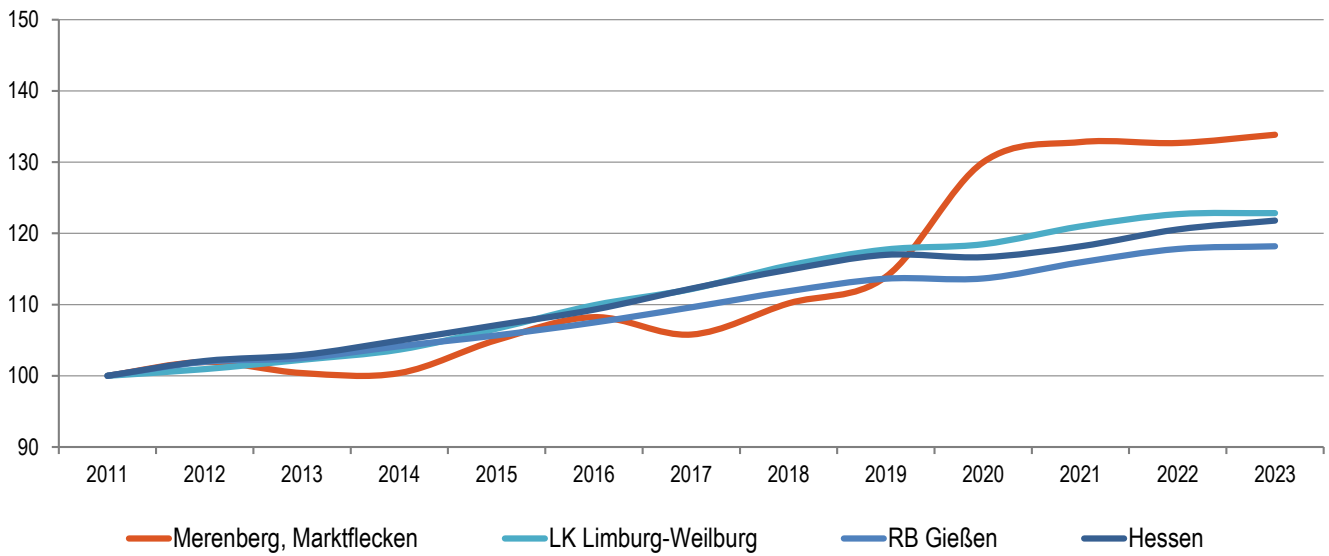


2000: Fortschreibungsergebnisse auf Basis der Volkszählung 1987; 2023: Fortschreibungsergebnisse auf Basis des Zensus 2011; 2035: Bevölkerungsvorausschätzung der Hessen Agentur.

Quelle: Hessisches Statistisches Landesamt (2024), Bevölkerungsvorausschätzung der Hessen Agentur (2019).

Entwicklung der sozialversicherungspflichtig Beschäftigten am Arbeitsort von 2011 bis 2023 im Regionalvergleich

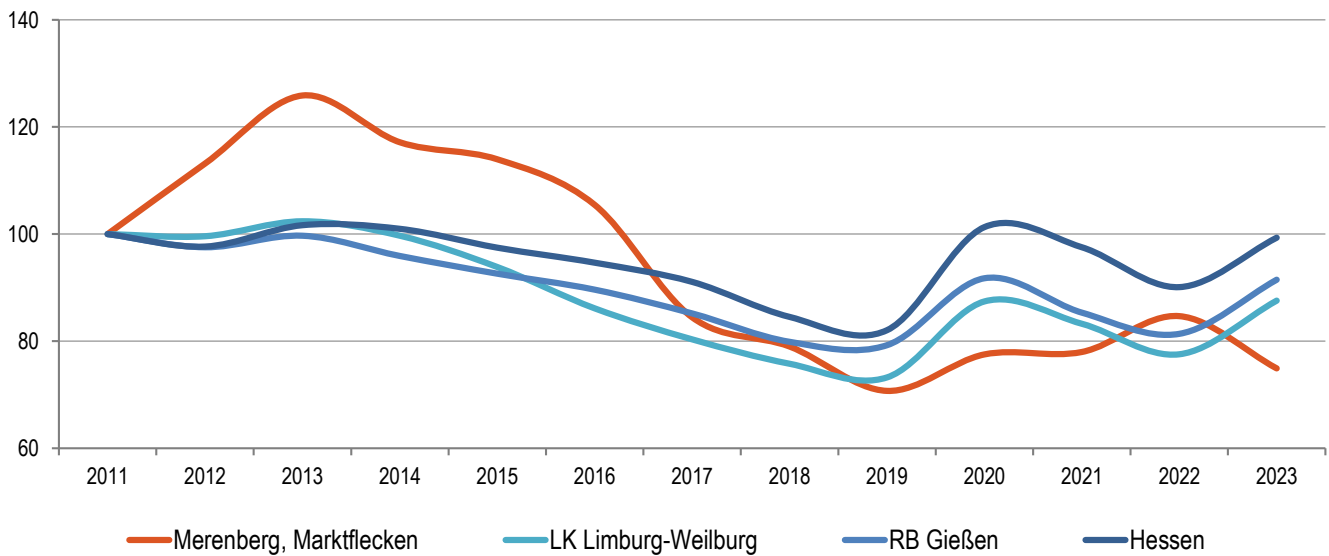
(Stand: 30. Juni; Jahr 2011=100)



Quelle: Statistik der Bundesagentur für Arbeit (2024), Berechnungen der Hessen Agentur.

Entwicklung der Arbeitslosenzahlen von 2011 bis 2023 im Regionalvergleich

(Jahresdurchschnitt; Jahr 2011=100)



Quelle: Statistik der Bundesagentur für Arbeit (2024) Berechnungen der Hessen Agentur.

Sozialversicherungspflichtig Beschäftigte und ausschließlich geringfügig entlohnte Beschäftigte am Arbeitsort im Regionalvergleich

	Merenberg, Marktflecken	LK Limburg-Weilburg	RB Gießen	Hessen
Sozialversicherungspflichtig Beschäftigte				
im Jahr 2023 (Stand: 30. Juni)	1.040	57.304	390.119	2.739.060
Veränderung gegenüber dem Jahr 2011 (in %)	+33,8%	+22,8%	+18,2%	+21,8%
davon im Jahr 2023 (Anteilswerte in %, Stand: 30. Juni)				
Vollzeitbeschäftigte	81,5%	66,8%	67,1%	70,3%
Teilzeitbeschäftigte	18,5%	33,2%	32,9%	29,7%
Ausschließlich geringfügig entlohnte Beschäftigte				
im Jahr 2023 (Stand: 30. Juni)	190	9.773	63.779	335.526
Veränderung gegenüber dem Jahr 2011 (in %)	-12,0%	-19,8%	-14,3%	-12,3%

Quelle: Statistik der Bundesagentur für Arbeit (2024), Berechnungen der Hessen Agentur.

Prozentuale Verteilung der sozialversicherungspflichtig Beschäftigten am Arbeitsort nach Wirtschaftszweigen in den Jahren 2011 und 2023 im Regionalvergleich (Anteilswerte in %)

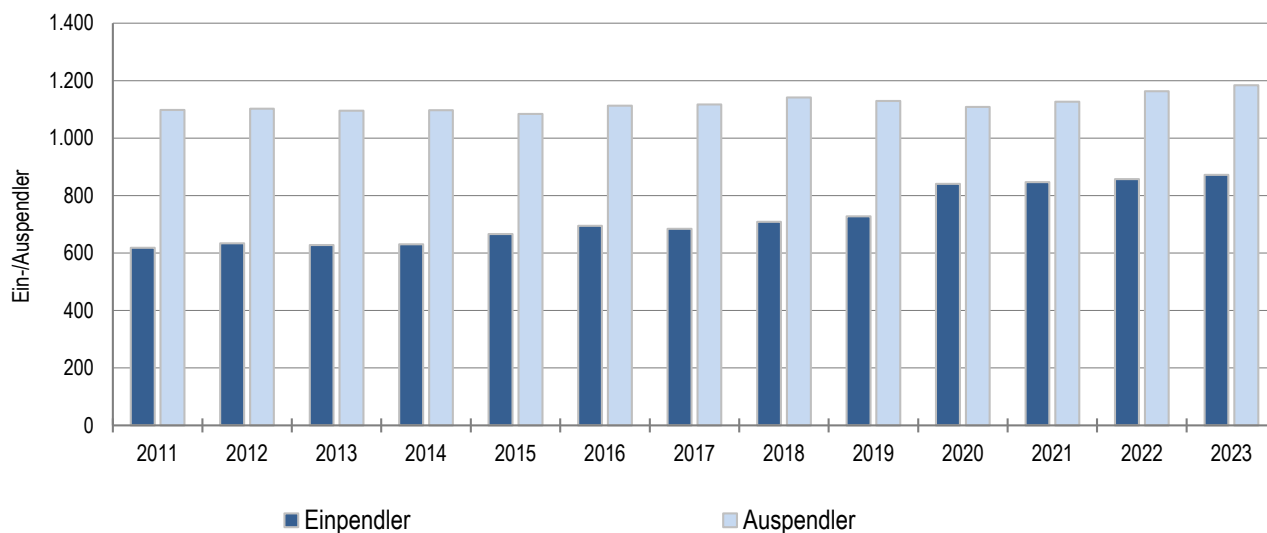
		Merenberg, Marktflecken	LK Limburg-Weilburg	RB Gießen	Hessen
Produzierendes Gewerbe	2011	30,5%	29,7%	34,7%	25,1%
	2023	39,4%	30,8%	32,3%	22,7%
Handel, Gastgewerbe und Verkehr	2011	45,0%	25,1%	19,9%	24,1%
	2023	37,7%	23,4%	19,7%	23,2%
Unternehmensdienstleistungen	2011	15,6%	15,1%	13,8%	25,2%
	2023	14,3%	14,8%	14,4%	27,1%
Öffentliche und private Dienstleistungen	2011	*	29,7%	31,1%	25,3%
	2023	8,6%	30,6%	33,3%	26,7%
Sonstiges, keine Zuordnung möglich oder anonymisiert	2011	8,9%	0,4%	0,4%	0,4%
	2023	0,0%	0,3%	0,4%	0,4%

Quelle: Statistik der Bundesagentur für Arbeit (2024), Berechnungen der Hessen Agentur.

* Werte anonymisiert, keine Berechnung möglich.

Entwicklung der Pendlerbewegungen Merenberg, Marktflecken von 2011 bis 2023

Merenberg, Marktflecken besitzt im Mittel der letzten fünf Jahre einen relativ ausgeglichenen Pendlersaldo.



Quelle: Statistik der Bundesagentur für Arbeit (2024), Berechnungen der Hessen Agentur.

Ergänzende Indikatoren im Regionalvergleich

	Merenberg, Marktflecken	LK Limburg-Weilburg	RB Gießen	Hessen
Flächenindikatoren (31.12.2022)				
Siedlungs- und Verkehrsfläche je Einw. (m ² /Einw.)	1.084	732	739	526
Anteil der Landwirtschaftsfläche an Gesamtfläche in %	43%	45%	43%	41%
Anteil der Waldfläche an Gesamtfläche in %	38%	34%	40%	40%
Bevölkerungsdichte (31.12.2023)				
Einw. je km ²	144	238	199	304
Einw. je km ² - Siedlungs- und Verkehrsfläche	922	1.365	1.354	1.902
Wohnungen (31.12.2023)				
Anzahl der Wohnungen (Angaben in 1.000)	1,5	85	520	3.143
Veränderung gegenüber dem Jahr 2011 (in %)	+6,4%	+6,7%	+6,8%	+7,2%
Wohnfläche je Einw. (m ² /Einw.)	55,4	53,3	51,0	47,3
Veränderung gegenüber dem Jahr 2011 (in %)	+17,9%	+10,8%	+10,1%	+5,3%
Tourismus (2023)				
Übernachtungen (Angaben in 1.000)	*	607	2.708	33.677
Tourismusintensität (Übern. je 1.000 Einw.)	*	3.457	2.527	5.245

¹ Wohnungen in Wohn- und Nichtwohngebäuden

* Werte anonymisiert, keine Daten vorhanden oder keine Berechnung möglich.

Quelle: Hessisches Statistisches Landesamt (2023, 2024), Berechnungen der Hessen Agentur.

! Wichtig zur Interpretation der Bevölkerungsvorausschätzung !

Datenbank zum demografischen Wandel in den hessischen Gemeinden

Datenblatt für Merenberg, Marktflecken

(Stand: Oktober 2024)

Die Hessen Agentur hat im Auftrag des Hessischen Ministeriums für Wirtschaft, Energie, Verkehr, Wohnen und ländlichen Raum kleinräumige Bevölkerungsvorausschätzungen für die 422 hessischen Kommunen bis zum Jahr 2035 erstellt.

Ziel der Modellrechnungen ist es, eine Orientierung zu geben, um sich aktiv mit den Herausforderungen des demografischen Wandels auseinanderzusetzen und Maßnahmen auf den Weg zu bringen bzw. Positives zu stärken und Risiken entgegenzuwirken. In diesem Sinne sind die Ergebnisse der kleinräumigen Bevölkerungsvorausschätzung zu nutzen.

Den Berechnungen der Gemeindeergebnisse liegen dieselben Annahmen zur Entwicklung der Geburtenrate und der Lebenserwartung sowie zum Wanderungsverhalten zugrunde wie der aktuellen Bevölkerungsvorausschätzung für Hessen und seine Regierungsbezirke, Landkreise und kreisfreien Städte, die im Juni 2019 vom Kabinett als Grundlage der Landesentwicklungsplanung verabschiedet wurde. Damit ist gewährleistet, dass die Gemeindeentwicklungen insgesamt mit den Entwicklungen in den Landkreisen, Regierungsbezirken und auf Landesebene konsistent sind. Die Annahmen auf Landesebene sind [hier](#) beschrieben.

Die Modellrechnungen für die kleinräumigen Bevölkerungsvorausschätzungen entsprechen der sogenannten Komponentenmethode. Dabei werden ausgehend von den Geburtenzahlen, Sterbefällen sowie Wanderungssalden der vergangenen Jahre spezifische regionale Entwicklungsmuster ermittelt und der Bevölkerungsbestand zum 31.12.2017 (Basisjahr) in Jahresschritten damit fortgeschrieben. Das heißt, die kleinräumigen Vorausschätzungsergebnisse werden als Status-quo-Fortschreibung der Vergangenheitsentwicklung ermittelt und zeigen, welche Veränderungen bei der Bevölkerungszahl und der Altersstruktur der Bevölkerung in den hessischen Kommunen langfristig zu erwarten sind, wenn die Entwicklungsmuster der Vergangenheit auch in den nächsten Jahren Gültigkeit haben.

Im Vergleich zu den Entwicklungen von Geburtenrate und Lebenserwartung zeichnet sich das Wanderungsverhalten im Zeitverlauf generell durch ausgeprägte Schwankungen auf kleinräumiger Ebene aus. Es ist zu beachten, dass die beiden Ausnahmejahre 2015 und 2016 bei der Berechnung der Wanderungsmuster **nicht** mitberücksichtigt wurden, da es sich bei den außerordentlich hohen Wanderungsgewinnen um eine Ausnahmesituation gehandelt haben dürfte. Zudem wurde die Verteilung der Wanderungsgewinne aus den Krisengebieten in diesen beiden Jahren zu großen Teilen nach der Verfügbarkeit von Aufnahmekapazitäten und nach gesetzlichen Vorgaben geregelt.